

# Årsredovisning

## Star Trading i Svenljunga AB

Org.nr 556123-0300

Räkenskapsår 2022-01-01 - 2022-12-31

### Fastställelseintyg

Undertecknad styrelseledamot intygar att resultaträkningen och balansräkningen i årsredovisningen har fastställts på årsstämman den 20:e februari 2023.

Årsstämman beslöt att godkänna styrelsens förslag till resultatdisposition.

Jag intygar också att innehållet i årsredovisningen och revisionsberättelsen stämmer överens med ori

Svenljunga den 20:e februari 2023



Robert Johansson

2023032002081

# Årsredovisning

## Star Trading i Svenljunga AB

Org.nr 556123-0300

Räkenskapsår 2022-01-01 - 2022-12-31

h  
E

## Årsredovisning

för räkenskapsåret 2022-01-01 - 2022-12-31

Styrelsen och verkställande direktören för Star Trading i Svenljunga AB avger härmed följande årsredovisning.

Innehåll	Sida
Flerårsöversikt	2
Resultaträkning	4
Balansräkning	5
Kassaflödesanalys	7
Tilläggsupplysningar	
Redovisningsprinciper m.m.	8
Noter	10

Styrelsens säte: Svenljunga  
Företagets redovisningsvaluta: Svenska kronor (SEK).



## Förvaltningsberättelse

### Information om verksamheten

Star Trading designar och utvecklar jul- och dekorationsbelysning samt LED-ljuskällor för konsumentbruk till försäljning via återförsäljare. Större delen av artiklarna produceras och importeras från Kina.

Verksamheten är starkt säsongsbunden, men spridningen på ett flertal marknader, kundgrupper, försäljningskanaler, produktgrupper med olika försäljningscykler, tillsammans med en balansering av varuflöden mot stora egna lagerutrymmen, innebär ändå en relativt jämn beläggning över året för företagets fasta personal. Spridningen på olika marknader, kundgrupper, produktgrupper och försäljningskanaler innebär även en balansering av affärsrisker.

Andra risker i verksamheten är produktrisker, kvalitetsrisker, finansiella risker, makroekonomiska förändringar samt förändringar i elektrisk standard. Här arbetar företaget med ett intensivt förebyggande kvalitetsarbete samt nära samarbete med certifierings- och testinstitut. Företagets stabila leverantörsrelationer minskar också dessa risker.

### Väsentliga händelser under räkenskapsåret

Föregående två års starka tillväxttakt avstannade under 2022, vilket är hänförligt till de makroekonomiska läget med krig i Ukraina som utlösande faktor. Den plötsliga marknadsförändringen medförde kraftigt ökade lagernivåer. Trots detta visar bolaget fortsatt mycket god lönsamhet under verksamhetsåret. Synergieffekter av att bolaget tillhör EGLO-gruppen fortsätter att öka. Befintlig hyresgäst har utökat sina hyrda lagerlokaler genom övertagande av tidigare hyresgästs lagerytor under året.

Bolaget har under verksamhetsåret på grund av plötsligt dödsfall tidigare lagt ett planerat VD-skifte.

Bolagets tidigare delägda intressebolag Agentur für Saisonprodukte "Best Season" GmbH i Tyskland har under räkenskapsåret fortsatt varit i ett insolvensförfarande. Star Trading har gjort ytterligare reservering per balansdagen och denna, tillsammans med tidigare gjorda reservationer, anses adekvata för att täcka de finansiella risker som situationen i intressebolaget medför.

Den globala Covid-19 pandemin som bröt ut under 2020 och fortsatte under 2021 och delvis 2022 har lett till skiftningar i stora ekonomiska flöden och marknader. Det marknadssegment som bolaget är aktivt i har under pandemin klarat sig väldigt bra och till och med sett en marknadsutökning. En markant prishöjning i hemtagningsfrakter har succesivt vuxit fram under åren vilket, tillsammans med en svagare krona, har lett till en inflation i priser som inom bolagets försäljningssegment överstiger vida de nationella inflationssiffror som råder. Denna inflationstakt spås avta under 2023.

### Företagets förväntade framtida utveckling

Företagsledningen ser med tillförsikt fram emot framtida omsättning- och resultatutveckling då de IT- och logistiksatsningar som gjorts bär frukt och denna utveckling spås öka. Man ser också hur prisnivåer inom marknadssegmentet fortsatt kommer vara höga sett med historiska mått givet rådande inflation, men att de nu nått peaknivåer. Man ser också hur fortsatt samarbete inom EGLO koncernen stärker bolagets marknadspositioner succesivt. Samtidigt jobbar bolaget aktivt med att minska de för tillfället höga lagernivåerna för att minska bolagets kapitalkostnader på sikt givet en stigande räntemarknad.

Det insolvensförfarande som det tidigare delägda intressebolag Agentur für Saisonprodukte "Best Season" GmbH i Tyskland befinner sig i förväntas avslutas under 2023.

**Väsentliga händelser efter bokslutsdagen 2022-12-31**  
Inga väsentliga händelser har skett sedan bokslutsdagen.

### Användandet av finansiella instrument

Verksamheten kräver en omfattande valutahantering och företaget säkrar i så stor utsträckning som möjligt sina valutapositioner för respektive verksamhetsår och är aktiva i sin omvärldsbevakning och reagerar aktivt på större valutafluktuationer.

### Ägarförhållanden

Bolaget ägs till 51% av EGLO Leuchten GmbH, LANDESGERICHT INNSBRUCK / FN 42973 x.

Flerårsöversikt*	2022	2021	2020	2019
Nettoomsättning (tkr)	370 485	429 578	343 415	293 225
Resultat efter finansiella poster (tkr)	40 800	34 745	23 049	-23 976
Rörelsemarginal (%)	11,1%	10,9%	12,1%	6,9%
Avkastning på eget kapital (%)	52,9%	61,4%	62,9%	Neg.
Balansomslutning (tkr)	583 954	446 376	365 871	361 133
Soliditet (%)	15,4%	15,9%	13,8%	9,7%
Antal anställda	72	67	65	63

Specifikation över förändring av eget kapital

	Aktie- kapital	Reserv- fond	Balanserat resultat	Årets resultat	Totalt
Belopp vid årets ingång	500 000	100 000	22 298 658	22 446 316	45 344 974
Disposition enligt beslut på årsstämma	0	0	22 446 316	-22 446 316	0
Lämnad utdelning	0	0	-13 607 310	0	-13 607 310
Årets resultat	0	0		26 434 994	26 434 994
<b>Utgående balans 2022-12-31</b>	<b>500 000</b>	<b>100 000</b>	<b>31 137 663</b>	<b>26 434 994</b>	<b>58 172 658</b>

Förslag till resultatdisposition

Styrelsen föreslår att till förfogande stående medel

Balanserat resultat	31 137 663
Årets resultat	26 434 994
	<b>57 572 658</b>
disponeras så att	
i ny räkning överföres	57 572 658
	<b>57 572 658</b>

2023032002084

2023032002085

**Resultaträkning**

	Not	2022-01-01 -2022-12-31	2021-01-01 -2021-12-31
Nettoomsättning	1	370 485 379	429 577 960
Övriga rörelseintäkter		204 288	151 435
		<b>370 689 667</b>	<b>429 729 395</b>
<i>Rörelsens kostnader</i>			
Råvaror och förnödenheter		-8 537 432	-5 534 931
Handelsvaror		-233 126 043	-289 748 960
Övriga externa kostnader	2	-39 184 664	-39 533 811
Personalkostnader	3	-43 412 053	-40 069 495
Avskrivningar och nedskrivningar (samt återföring därav) av materiella och immateriella anläggningstillgångar		-6 089 403	-8 208 821
Övriga rörelsekostnader			
		<b>-330 349 595</b>	<b>-383 096 018</b>
<b>Rörelseresultat</b>	1	<b>40 340 071</b>	<b>46 633 377</b>
<i>Resultat från finansiella poster</i>			
Resultat från andelar i intresseföretag	4	0	0
Övriga ränteintäkter och liknande resultatposter	5	12 108 310	3 445
Räntekostnader och liknande resultatposter	6	-11 648 691	-6 892 311
Nedskrivning av långfristiga fordringar		0	-5 000 000
		<b>459 619</b>	<b>-11 888 866</b>
<b>Resultat efter finansiella poster</b>		<b>40 799 690</b>	<b>34 744 511</b>
Bokslutsdispositioner	7	-7 230 299	-5 057 939
<b>Resultat före skatt</b>		<b>33 569 391</b>	<b>29 686 572</b>
Skatt på årets resultat	8	-7 134 397	-7 240 256
<b>Årets resultat</b>		<b>26 434 994</b>	<b>22 446 316</b>

2023032002086

Balansräkning	Not	2022-12-31	2021-12-31
<b>TILLGÅNGAR</b>			
<i>Anläggningstillgångar</i>			
<i>Materiella anläggningstillgångar</i>			
Byggnader och mark	9	100 918 332	104 572 204
Inventarier, verktyg och installationer	10	6 668 694	7 759 128
Pågående nyanläggningar	11	0	0
		<b>107 587 026</b>	<b>112 331 332</b>
<i>Finansiella anläggningstillgångar</i>			
Andelar i intresseföretag	12	0	0
Andelar i dotterbolag	13	50 000	50 000
Fordringar hos intresseföretag	14	0	0
Andra långfristiga fordringar	15	369 195	6 490 418
		<b>419 195</b>	<b>6 540 418</b>
<b>Summa anläggningstillgångar</b>		<b>108 006 221</b>	<b>118 871 750</b>
<i>Omsättningstillgångar</i>			
<i>Varulager m.m.</i>			
Råvaror och förnödenheter		4 394 157	3 762 390
Färdiga varor och handelsvaror		363 697 025	162 465 882
Förskott till leverantör		14 375 642	55 589 716
		<b>382 466 825</b>	<b>221 817 988</b>
<i>Kortfristiga fordringar</i>			
Kundfordringar		41 951 381	53 660 691
Fordringar hos koncernföretag		9 353 627	10 950 433
Fordringar hos intresseföretag	14	30 028 860	30 970 039
Aktuell skattefordran		0	0
Övriga fordringar		281 845	7 106 399
Förutbetalda kostnader och upplupna intäkter	16	2 454 671	2 955 765
		<b>84 070 383</b>	<b>105 643 326</b>
<i>Kassa och bank</i>		9 081 740	43 294
<b>Summa omsättningstillgångar</b>		<b>475 618 947</b>	<b>327 504 608</b>
<b>SUMMA TILLGÅNGAR</b>		<b>583 625 168</b>	<b>446 376 358</b>

2023032002087

Balansräkning	Not	2022-12-31	2021-12-31
<b>EGET KAPITAL OCH SKULDER</b>			
<i>Eget kapital</i>			
<i>Bundet eget kapital</i>			
Aktiekapital (5 000 aktier)		500 000	500 000
Reservfond		100 000	100 000
		<b>600 000</b>	<b>600 000</b>
<i>Fritt eget kapital</i>			
Balanserat resultat		31 137 663	22 298 658
Årets resultat		26 434 994	22 446 316
		<b>57 572 658</b>	<b>44 744 973</b>
<b>Summa eget kapital</b>		<b>58 172 658</b>	<b>45 344 973</b>
<i>Obeskattade reserver</i>	17	<b>39 729 307</b>	<b>32 499 008</b>
<i>Avsättningar</i>			
Uppskjuten skatteskuld	18	2 767 237	2 424 048
Övrig avsättning		0	0
		<b>2 767 237</b>	<b>2 424 048</b>
<i>Långfristiga skulder</i>			
Skulder till kreditinstitut	19	0	0
Skulder till koncernföretag		201 798 000	201 798 000
Övriga skulder		0	0
		<b>201 798 000</b>	<b>201 798 000</b>
<i>Kortfristiga skulder</i>			
Checkräkningskredit	20	0	9 132 702
Skulder till kreditinstitut		130 000 000	0
Leverantörsskulder		6 713 579	28 520 195
Aktuell skatteskuld		5 639 710	10 276 704
Skulder till koncernföretag		115 391 030	90 546 563
Övriga skulder		4 161 261	5 319 284
Upplupna kostnader och förutbetalda intäkter	21	19 252 385	20 514 880
		<b>281 157 966</b>	<b>164 310 328</b>
<b>SUMMA EGET KAPITAL OCH SKULDER</b>		<b>583 625 168</b>	<b>446 376 358</b>

2  
JF

**Kassaflödesanalys**

	2022-01-01 -2022-12-31	2021-01-01 -2021-12-31
<b>Den löpande verksamheten</b>		
Rörelseresultat	40 340 071	46 633 377
Justeringar för poster som inte ingår i kassaflödet m.m.		
Avskrivningar och nedskrivningar	6 089 403	8 208 821
Övriga ej kassaflödespåverkande poster	941 179	0
	<b>47 370 653</b>	<b>54 842 198</b>
Erhållen ränta	12 108 310	3 445
Erlagd ränta	-11 648 691	-6 892 311
Betald inkomstskatt	-6 791 208	-6 855 780
<b>Kassaflöde från den löpande verksamheten före förändringar av rörelsekapital</b>	<b>41 039 064</b>	<b>41 097 552</b>
<i>Förändringar i rörelsekapital</i>		
Förändring av varulager	-160 648 837	-72 755 268
Förändring av rörelsefordringar	20 631 764	-29 018 955
Förändring av rörelseskulder	-28 864 129	29 301 907
<b>Kassaflöde från den löpande verksamheten</b>	<b>-127 842 137</b>	<b>-31 374 764</b>
<i>Investeringsverksamheten</i>		
Förvärv av materiella anläggningstillgångar	-1 345 097	-4 116 255
Förvärv av finansiella anläggningstillgångar	0	0
Förändring av långfristiga fordringar	6 121 223	2 081 125
<b>Kassaflöde från investeringsverksamheten</b>	<b>4 776 126</b>	<b>-2 035 130</b>
<i>Finansieringsverksamheten</i>		
Utbetald utdelning	-13 607 310	-5 858 542
Förändring av skulder till kreditinstitut och checkräkning samt lån från koncernföretag	145 711 765	29 173 394
<b>Kassaflöde från finansieringsverksamheten</b>	<b>132 104 455</b>	<b>23 314 852</b>
<b>Årets kassaflöde</b>	<b>9 038 444</b>	<b>-10 095 042</b>
Likvida medel vid årets början	43 294	10 138 336
Likvida medel vid årets slut	9 081 738	43 294

## Tilläggsupplysningar

### Redovisningsprinciper m.m.

#### Allmänna redovisningsprinciper

Årsredovisningen har upprättats enligt årsredovisningslagen (1995:1554) och BFNAR 2012:1 Årsredovisning och koncernredovisning (K3).

#### Bedömningar och uppskattningar

Upprättandet av bokslut och tillämpning av redovisningsprinciper, baseras ofta på ledningens bedömningar, uppskattningar och antaganden som anses vara rimliga vid den tidpunkten då bedömningen görs. Uppskattningar och bedömningar är baserade på historiska erfarenheter och ett antal andra faktorer, som under rådande omständigheter anses vara rimliga. Resultatet av dessa används för att bedöma de redovisade värdena på tillgångar och skulder, som inte annars framgår tydligt från andra källor. Det verkliga utfallet kan avvika från dessa uppskattningar och bedömningar.

#### Intäktsredovisning

Inkomsten redovisas till verkligt värde av vad företaget fått eller kommer att få. Det innebär att företaget redovisar inkomsten till nominellt värde (fakturabelopp) om företaget får ersättning i likvida medel direkt vid leveransen. Avdrag görs för lämnade rabatter.

Vid försäljning av varor redovisas normalt inkomsten som intäkt när de väsentliga förmåner och risker som är förknippade med ägandet av varan har överförts från företaget till köparen.

#### Ersättning till anställda efter avslutad anställning

I företaget finns endast avgiftsbestämda pensionsplaner. Som avgiftsbestämda planer klassificeras planer där fastställda avgifter betalas och det inte finns förpliktelser att betala något ytterligare, utöver dessa avgifter.

Utgifter för avgiftsbestämda planer redovisas som en kostnad under den period de anställda utför de tjänster som ligger till grund för förpliktelsen.

#### Anläggningstillgångar

Materiella och immateriella anläggningstillgångar redovisas till anskaffningsvärde minskat med ackumulerade avskrivningar och eventuella nedskrivningar.

Materiella anläggningstillgångar har delats upp på betydande komponenter när komponenterna har väsentligt olika nyttjandeperioder

Avskrivningsbart belopp utgörs av anskaffningsvärdet minskat med ett beräknat restvärde om detta är väsentligt. Avskrivning sker linjärt över den förväntade nyttjandeperioden.

Följande avskrivningstider tillämpas:

#### Materiella anläggningstillgångar

Byggnader	20-50 år
Inventarier, verktyg och installationer	5-20 år

Total skatt utgörs av aktuell skatt och uppskjuten skatt. Skatter redovisas i resultaträkningen, utom då underliggande transaktion redovisas direkt mot eget kapital varvid tillhärande skatteeffekter redovisas i eget kapital.

Aktuell skatt är den skatt som beräknas på det skattepliktiga resultatet för perioden. Uppskjuten skatt beräknas enligt balansräkningsmetoden på alla väsentliga temporära skillnader som uppkommer mellan redovisade och skattemässiga värden på tillgångar, skulder och avsättningar.

#### Varulager

Varulagret har värderats till det lägsta av dess anskaffningsvärde och dess nettoförsäljningsvärde på balansdagen. Med nettoförsäljningsvärdet avses varornas beräknade försäljningspris minskat med försäljningskostnader. Den valda värderingsmetoden innebär att eventuell inkurans i varulagret har beaktats.

#### Omräkning av poster i utländsk valuta

Fordringar och skulder i utländsk valuta har värderats till balansdagens kurs. Kursvinster och kursförluster på rörelsefordringar och rörelseskulder redovisas i rörelseresultatet medan kursvinster och kursförluster på finansiella fordringar och skulder redovisas som finansiella poster.

**Fordringar, skulder och avsättningar**

Om inget annat anges ovan värderas kortfristiga fordringar till det lägsta av dess anskaffningsvärde och det belopp varmed de beräknas bli reglerade. Långfristiga fordringar och långfristiga skulder värderas efter det första värderingstillfället till upplupet anskaffningsvärde. Övriga skulder och avsättningar värderas till de belopp varmed de beräknas bli reglerade. Övriga tillgångar redovisas till anskaffningsvärde om inget annat anges ovan.

**Koncernredovisning**

Bolaget är moderbolag till ett dotterbolag som är inte bedrivit någon verksamhet utan är helt vilande. Av denna anledning upprättas i enlighet med ÄRL 7 kap 3a§ ingen koncernredovisning.

2023032002090

2023032002091

**Noter**

**Not 1 Nettoomsättningens fördelning**

Nettoomsättningen fördelar sig på geografiska marknader enligt följande:

	<b>2022</b>	<b>2021</b>
Sverige	261 092 128	270 591 835
EU exklusive Sverige	70 480 960	103 359 013
Övriga marknader	38 912 291	55 627 112
	<b>370 485 379</b>	<b>429 577 960</b>

	<b>2022</b>	<b>2021</b>
Andel försäljning som är till koncernbolag	15,1%	15,7%
Andel inköp från koncernbolag	0,0%	0,1%

**Not 2 Arvode till revisorer**

	<b>2022</b>	<b>2021</b>
<i>Ernst &amp; Young AB</i>		
Revisionsuppdraget	200 000	187 000
Övriga tjänster	0	112 320
	<b>200 000</b>	<b>299 320</b>

**Not 3 Anställda och personalkostnader**

*Medelantalet anställda*

	<b>2022</b>	<b>2021</b>
Män	34	32
Kvinnor	38	35
	<b>72</b>	<b>67</b>

*Löner och andra ersättningar*

Styrelse och verkställande direktör	1 293 000	1 236 000
Övriga anställda	29 526 456	26 815 213
	<b>30 819 456</b>	<b>28 051 213</b>

*Pensions- och övriga sociala kostnader*

<i>Pensionskostnader för styrelse och verkställande direktör</i>	0	0
Pensionskostnader för övriga anställda	2 050 209	2 313 357
Övriga sociala kostnader enligt lag och avtal	9 718 454	9 038 133
	<b>11 768 663</b>	<b>11 351 490</b>

**2022-12-31      2021-12-31**

*Könsfördelning bland ledande befattningshavare*

Andel kvinnor i styrelsen	0%	0%
Andel män i styrelsen	100%	100%
Andel kvinnor bland övriga ledande befattningshavare	18%	18%
Andel män bland övriga ledande befattningshavare	82%	82%

**Not 4 Resultat från andelar i intresseföretag**

	<b>2022</b>	<b>2021</b>
Nedskrivningar	0	0
	<b>0</b>	<b>0</b>

**Not 5 Övriga ränteintäkter och liknande resultatposter**

	2022	2021
Övriga ränteintäkter	5 713	3 445
Kursdifferenser	12 102 596	0
	<b>12 108 309</b>	<b>3 445</b>

**Not 6 Räntekostnader och liknande resultatposter**

	2022	2021
Räntekostnader till koncernföretag	-10 257 955	-6 725 426
Övriga räntekostnader	-1 321 374	-166 885
Kursdifferenser	-69 361	0
	<b>-11 648 691</b>	<b>-6 892 311</b>

**Not 7 Bokslutsdispositioner**

	2022	2021
Återföring från periodiseringsfond	3 700 000	4 170 000
Avsättning till periodiseringsfond	-11 120 000	-11 090 000
Skilnad mellan bokförd avskrivning och avskrivning enligt plan	189 701	1 862 061
	<b>-7 230 299</b>	<b>-5 057 939</b>

**Not 8 Skatt på årets resultat**

	2022	2021
Aktuell skatt	-6 791 208	-6 855 780
Justering avseende tidigare år		
Förändring av uppskjuten skatt avseende temporära skillnader	-343 189	-384 476
<b>Summa redovisad skatt</b>	<b>-7 134 397</b>	<b>-7 240 256</b>

**Avstämning av effektiv skattesats**

<b>Redovisat resultat före skatt</b>	<b>33 569 391</b>	<b>29 686 572</b>
Skatt på redovisat resultat enligt gällande skattesats (20,6 %):	6 915 295	6 115 434
<b>Skatteeffekt av:</b>		
Bokföringsmässiga avskrivningar på byggnader	752 698	752 699
Ej avdragsgilla nedskrivningar	193 883	1 030 000
Övriga ej avdragsgilla kostnader	97 018	88 998
Skattemässiga avskrivningar på byggnader	-1 095 886	-1 088 100
Ej skattepliktiga intäkter	14 459	-43 250
Ej avdragsgillt räntenetto	0	0
Investeringsreduktion	-86 258	0
<b>Redovisad skatt</b>	<b>6 791 208</b>	<b>6 855 780</b>
Effektiv skattesats	20,2%	23,1%

2023032002093

**Not 9 Byggnader och mark**

	2022-12-31	2021-12-31
Ingående anskaffningsvärden	132 386 703	130 482 195
Årets anskaffningar	0	1 904 508
<b>Utgående ackumulerade anskaffningsvärden</b>	<b>132 386 703</b>	<b>132 386 703</b>
Ingående avskrivningar	-27 814 499	-24 160 626
Årets avskrivningar	-3 653 872	-3 653 873
<b>Utgående ackumulerade avskrivningar</b>	<b>-31 468 371</b>	<b>-27 814 499</b>
<b>Utgående redovisat värde</b>	<b>100 918 332</b>	<b>104 572 204</b>

**Not 10 Inventarier, verktyg och installationer**

	2022-12-31	2021-12-31
Ingående anskaffningsvärden	53 002 641	50 790 894
Årets anskaffningar	1 345 097	2 211 747
Försäljningar/utrangeringar	-313 119	0
<b>Utgående ackumulerade anskaffningsvärden</b>	<b>54 034 619</b>	<b>53 002 641</b>
Ingående avskrivningar	-45 243 513	-40 688 565
Försäljningar/utrangeringar	313 119	0
Årets avskrivningar	-2 435 531	-4 554 948
<b>Utgående ackumulerade avskrivningar</b>	<b>-47 365 925</b>	<b>-45 243 513</b>
<b>Utgående redovisat värde</b>	<b>6 668 694</b>	<b>7 759 128</b>

**Not 11 Pågående nyanläggning**

	2022-12-31	2021-12-31
Ingående anskaffningsvärden	0	0
Omklassificeringar	0	0
Årets anskaffningar	0	0
Försäljningar/utrangeringar	0	0
<b>Utgående ackumulerade anskaffningsvärden</b>	<b>0</b>	<b>0</b>

4  
R

**Not 12 Andelar i intresseföretag**

	2022-12-31	2021-12-31
Ingående anskaffningsvärden	3 445 897	3 445 897
<b>Utgående ackumulerade anskaffningsvärden</b>	<b>3 445 897</b>	<b>3 445 897</b>
Ingående nedskrivningar	-3 445 897	-3 445 897
Årets nedskrivningar	0	0
<b>Utgående ackumulerade nedskrivningar</b>	<b>-3 445 897</b>	<b>-3 445 897</b>
<b>Utgående redovisat värde</b>	<b>0</b>	<b>0</b>

Namn	Kapitalandel	Rösträttsandel	Bokfört värde	Intäktsförd utdelning
Agentur für Saisonprodukte "Best Season" GmbH	40%	40%	0	0
			0	0
Agentur für Saisonprodukte "Best Season" GmbH	Org.nr. HRB 201213	Säte Hildesheim		

**Not 13 Andelar i koncernföretag**

	2022-12-31	2021-12-31
Ingående anskaffningsvärden	50 000	50 000
Årets anskaffningar	0	0
<b>Utgående ackumulerade anskaffningsvärden</b>	<b>50 000</b>	<b>50 000</b>

Namn	Kapitalandel	Rösträttsandel	Bokfört värde	
Eneberg Fastighetsutveckling AB	100%	100%	50 000	
			50 000	
Eneberg Fastighetsutveckling AB	Org.nr. 556890-7751	Säte Göteborg	Eget kapital 50 000	Resultat 0

2023032002095

**Not 14 Fordringar hos intresseföretag**

	<b>2022-12-31</b>	<b>2021-12-31</b>
Ingående anskaffningsvärden	100 083 350	94 163 807
Tillkommande fordringar		5 919 543
<b>Utgående ackumulerade anskaffningsvärden</b>	<b>100 083 350</b>	<b>100 083 350</b>
Ingående nedskrivningar	-69 113 311	-64 113 311
Årets nedskrivningar	-941 179	-5 000 000
<b>Utgående ackumulerade nedskrivningar</b>	<b>-70 054 490</b>	<b>-69 113 311</b>
<b>Utgående redovisat värde</b>	<b>30 028 860</b>	<b>30 970 039</b>

**Not 15 Andra långfristiga fordringar**

	<b>2022-12-31</b>	<b>2021-12-31</b>
Ingående anskaffningsvärden	6 490 418	8 571 543
Årets förändring	-6 121 223	-2 081 125
Omklassificeringar		0
<b>Utgående ackumulerade anskaffningsvärden</b>	<b>369 195</b>	<b>6 490 418</b>
<b>Utgående redovisat värde</b>	<b>369 195</b>	<b>6 490 418</b>

**Not 16 Förutbetalda kostnader och upplupna intäkter**

	<b>2022-12-31</b>	<b>2021-12-31</b>
Förutbetalda försäkringspremier	250 237	193 842
Förutbetalda mäskostnader	981 908	908 982
Övriga upplupna intäkter	150 000	1 501 136
Övriga förutbetalda kostnader	1 072 526	351 805
	<b>2 454 671</b>	<b>2 955 765</b>

**Not 17 Obeskattade reserver**

	<b>2022-12-31</b>	<b>2021-12-31</b>
Periodiseringsfond avsatt 2016	0	3 700 000
Periodiseringsfond avsatt 2017	910 000	910 000
Periodiseringsfond avsatt 2019	3 320 000	3 320 000
Periodiseringsfond avsatt 2020	9 170 000	9 170 000
Periodiseringsfond avsatt 2021	11 090 000	11 090 000
Periodiseringsfond avsatt 2022	11 120 000	0
Akkumulerade överavskrivningar	4 119 307	4 309 008
	<b>39 729 307</b>	<b>32 499 008</b>

**Not 18 Avsättningar**

	2022-12-31	2021-12-31
<i>Uppskjuten skatteskuld</i>		
Belopp vid årets ingång	2 424 048	2 039 572
Årets avsättningar	343 189	384 476
	<b>2 767 237</b>	<b>2 424 048</b>

Se även not 8 Skatt på årets resultat, avser uppskjuten skatt på skillnaden mellan skattemässigt och bokfört värde på byggnad.

**Not 19 Långfristiga skulder**

	2022-12-31	2021-12-31
<b>Förfaller mellan 2 och 5 år efter balansdagen</b>		
Skulder till kreditinstitut	0	0
Skulder till koncernföretag	201 798 000	201 798 000
Övriga skulder	0	0
	<b>201 798 000</b>	<b>201 798 000</b>
<b>Förfaller senare än 5 år efter balansdagen</b>		
Skulder till kreditinstitut	0	0
Övriga skulder	0	0
	<b>0</b>	<b>0</b>

**Not 20 Checkräkningskredit**

	2022-12-31	2021-12-31
Beviljad kredit, SEK	10 000 000	10 000 000
Beviljad kredit, USD	1 000 000	1 000 000

**Not 21 Upplupna kostnader och förutbetalda intäkter**

	2022-12-31	2021-12-31
Upplupna lön- och semesterlöner	3 956 589	3 789 324
Upplupna sociala avgifter	2 200 882	2 041 655
Övriga upplupna kostnader	13 094 914	14 683 901
	<b>19 252 385</b>	<b>20 514 880</b>

**Not 22 Ställda säkerheter**

	2022-12-31	2021-12-31
<b>Säkerheter ställda för egna skulder till kreditinstitut:</b>		
Företagsinteckningar	35 000 000	35 000 000
Fastighetsinteckningar	30 000 000	30 000 000
	<b>65 000 000</b>	<b>65 000 000</b>

**Not 23 Eventualförpliktelser**

	2022-12-31	2021-12-31
Borgen för intressebolag	0	0

Som framgår av Not 24 är Star Trading part i en rättstvist som vid negativt utfall kan leda till ekonomiska förpliktelser för bolaget.

**Not 24 Väsentliga risker och osäkerhetsfaktorer**

Bolagets intressebolag Agentur für Saisonprodukte "Best Season" GmbH har försatts i ett insolvensförfarande 2021-02-12. På grund av detta har Star Trading gjort en nedskrivningsprövning avseende de fordringar Star Trading har på intressebolaget som då resulterat i ytterligare finansiella reservationer. Förväntan från insolvensadvokaten är att förfarandet skall avslutas under 2023 och då förväntar sig bolaget att de nettofordringar som tas upp i balansräkningen skall återbetalas.

**Not 25 Nyckeltalsdefinitioner**

*Rörelsemarginal*

Rörelseresultat i procent av nettoomsättningen

*Justerat eget kapital*

Eget kapital med tillägg för obeskattade reserver som reducerats med uppskjuten skatt.


*Avkastning på eget kapital*


Resultat efter finansiella poster i procent av genomsnittligt justerat eget kapital


*Soliditet*

Justerat eget kapital i procent av balansomslutning


Svenljunga den 20:e februari 2023


  
Robert Johansson  
Verkställande direktör

  
Rene Tiefenbacher  
Ordförande

  
Peter Szabl  
Styrelseledamot

Vår revisionsberättelse har lämnats den 20:e februari 2023

Ernst & Young AB  
  
Peter Emanuelsson  
Auktoriserad revisor

**Fotokopians överensstämmelse  
med originalet intygas:**  


2023032002097



Building a better  
working world

2023032002098

## Revisionsberättelse

Till bolagsstämman i Star Trading i Svenljunga AB, org.nr 556123-0300

### Rapport om årsredovisningen

#### Uttalanden

Vi har utfört en revision av årsredovisningen för Star Trading i Svenljunga AB för räkenskapsåret 2022-01-01 - 2022-12-31.

Enligt vår uppfattning har årsredovisningen upprättats i enlighet med årsredovisningslagen och ger en i alla väsentliga avseenden rättvisande bild av Star Trading i Svenljunga AB:s finansiella ställning per den 31 december 2022 och av dess finansiella resultat och kassaflöde för året enligt årsredovisningslagen. Förvaltningsberättelsen är förenlig med årsredovisningens övriga delar.

Vi tillstyrker därför att bolagsstämman fastställer resultaträkningen och balansräkningen.

#### Grund för uttalanden

Vi har utfört revisionen enligt International Standards on Auditing (ISA) och god revisionssed i Sverige. Vårt ansvar enligt dessa standarder beskrivs närmare i avsnittet *Revisorns ansvar*. Vi är oberoende i förhållande till Star Trading i Svenljunga AB enligt god revisorssed i Sverige och har i övrigt fullgjort vårt yrkesetiska ansvar enligt dessa krav.

Vi anser att de revisionsbevis vi har inhämtat är tillräckliga och ändamålsenliga som grund för våra uttalanden.

#### Styrelsens och verkställande direktörens ansvar

Det är styrelsen och verkställande direktören som har ansvaret för att årsredovisningen upprättas och att den ger en rättvisande bild enligt årsredovisningslagen. Styrelsen och verkställande direktören ansvarar även för den interna kontroll som de bedömer är nödvändig för att upprätta en årsredovisning som inte innehåller några väsentliga felaktigheter, vare sig dessa beror på oegentligheter eller misstag.

Vid upprättandet av årsredovisningen ansvarar styrelsen och verkställande direktören för bedömningen av bolagets förmåga att fortsätta verksamheten. De upplyser, när så är tillämpligt, om förhållanden som kan påverka förmågan att fortsätta verksamheten och att använda antagandet om fortsatt drift. Antagandet om fortsatt drift tillämpas dock inte om styrelsen och verkställande direktören avser att likvidera bolaget, upphöra med verksamheten eller inte har något realistiskt alternativ till att göra något av detta.

#### Revisorns ansvar

Våra mål är att uppnå en rimlig grad av säkerhet om att årsredovisningen som helhet inte innehåller några väsentliga felaktigheter, vare sig dessa beror på oegentligheter eller misstag, och att lämna en revisionsberättelse som innehåller våra uttalanden. Rimlig säkerhet är en hög grad av säkerhet, men är ingen garanti för att en revision som utförs enligt ISA och god revisionssed i Sverige alltid kommer att upptäcka en väsentlig felaktighet om en sådan finns. Felaktigheter kan uppstå på grund av oegentligheter eller misstag och anses vara väsentliga om de enskilt eller tillsammans rimligen kan förväntas påverka de ekonomiska beslut som användare fattar med grund i årsredovisningen.

Som del av en revision enligt ISA använder vi professionellt omdöme och har en professionellt skeptisk inställning under hela revisionen. Dessutom:

- identifierar och bedömer vi riskerna för väsentliga felaktigheter i årsredovisningen, vare sig dessa beror på oegentligheter eller misstag, utformar och utför granskningsåtgärder bland annat utifrån dessa risker och inhämtar revisionsbevis som är tillräckliga och ändamålsenliga för att utgöra en grund för våra uttalanden. Risken för att inte upptäcka en väsentlig felaktighet till följd av oegentligheter är högre än för en väsentlig felaktighet som beror på misstag, eftersom oegentligheter kan innefatta agerande i maskopi, förfalskning, avsiktliga utelämnanden, felaktig information eller åsidosättande av intern kontroll.
- skaffar vi oss en förståelse av den del av bolagets interna kontroll som har betydelse för vår revision för att utforma granskningsåtgärder som är lämpliga med hänsyn till omständigheterna, men inte för att uttala oss om effektiviteten i den interna kontrollen.
- utvärderar vi lämpligheten i de redovisningsprinciper som används och rimligheten i styrelsens och verkställande direktörens uppskattningar i redovisningen och tillhörande upplysningar.
- drar vi en slutsats om lämpligheten i att styrelsen och verkställande direktören använder antagandet om fortsatt drift vid upprättandet av årsredovisningen. Vi drar också en slutsats, med grund i de inhämtade revisionsbevisen, om det finns någon väsentlig osäkerhetsfaktor som avser sådana händelser eller förhållanden som kan leda till betydande tvivel om bolagets förmåga att fortsätta verksamheten. Om vi drar slutsatsen att det finns en väsentlig osäkerhetsfaktor, måste vi i revisionsberättelsen fästa uppmärksamheten på upplysningarna i årsredovisningen om den väsentliga osäkerhetsfaktorn eller, om sådana upplysningar är otillräckliga, modifiera uttalandet om årsredovisningen. Våra slutsatser baseras på de revisionsbevis som inhämtas fram till datumet för revisionsberättelsen. Dock kan framtida händelser eller förhållanden göra att ett bolag inte längre kan fortsätta verksamheten.
- utvärderar vi den övergripande presentationen, strukturen och innehållet i årsredovisningen, däribland upplysningarna, och om årsredovisningen återger de underliggande transaktionerna och händelserna på ett sätt som ger en rättvisande bild.

Vi måste informera styrelsen om bland annat revisionens planerade omfattning och inriktning samt tidpunkten för den. Vi måste också informera om betydelsefulla iakttagelser under revisionen, däribland de eventuella betydande brister i den interna kontrollen som vi identifierat.

2



Building a better  
working world

2023032002099

## Rapport om andra krav enligt lagar och andra författningar

### Uttalanden

Utöver vår revision av årsredovisningen har vi även utfört en revision av styrelsens och verkställande direktörens förvaltning för Star Trading i Svenljunga AB för räkenskapsåret 2022-01-01 - 2022-12-31 samt av förslaget till dispositioner beträffande bolagets vinst eller förlust.

Vi tillstyrker att bolagsstämman disponerar vinsten enligt förslaget i förvaltningsberättelsen och beviljar styrelsens ledamöter och verkställande direktören ansvarsfrihet för räkenskapsåret.

### Grund för uttalanden

Vi har utfört revisionen enligt god revisions sed i Sverige. Vårt ansvar enligt denna beskrivs närmare i avsnittet *Revisorns ansvar*. Vi är oberoende i förhållande till Star Trading i Svenljunga AB enligt god revisors sed i Sverige och har i övrigt fullgjort vårt yrkesetiska ansvar enligt dessa krav.

Vi anser att de revisionsbevis vi har inhämtat är tillräckliga och ändamålsenliga som grund för våra uttalanden.

### Styrelsens och verkställande direktörens ansvar

Det är styrelsen som har ansvaret för förslaget till dispositioner beträffande bolagets vinst eller förlust. Vid förslag till utdelning innefattar detta bland annat en bedömning av om utdelningen är försvarlig med hänsyn till de krav som bolagets verksamhetsart, omfattning och risker ställer på storleken av bolagets egna kapital, konsolideringsbehov, likviditet och ställning i övrigt.

Styrelsen ansvarar för bolagets organisation och förvaltningen av bolagets angelägenheter. Detta innefattar bland annat att fortlöpande bedöma bolagets ekonomiska situation och att tillse att bolagets organisation är utformad så att bokföringen, medelsförvaltningen och bolagets ekonomiska angelägenheter i övrigt kontrolleras på ett betryggande sätt. Verkställande direktören ska sköta den löpande förvaltningen enligt styrelsens riktlinjer och anvisningar och bland annat vidta de åtgärder som är nödvändiga för att bolagets bokföring ska fullgöras i överensstämmelse med lag och för att medelsförvaltningen ska skötas på ett betryggande sätt.

### Revisorns ansvar

Vårt mål beträffande revisionen av förvaltningen, och därmed vårt uttalande om ansvarsfrihet, är att inhämta revisionsbevis för att med en rimlig grad av säkerhet kunna bedöma om någon styrelseledamot eller verkställande direktören i något väsentligt avseende:

- företagit någon åtgärd eller gjort sig skyldig till någon försummelse som kan föranleda ersättningsskyldighet mot bolaget, eller
- på något annat sätt handlat i strid med aktiebolagslagen, årsredovisningslagen eller bolagsordningen.

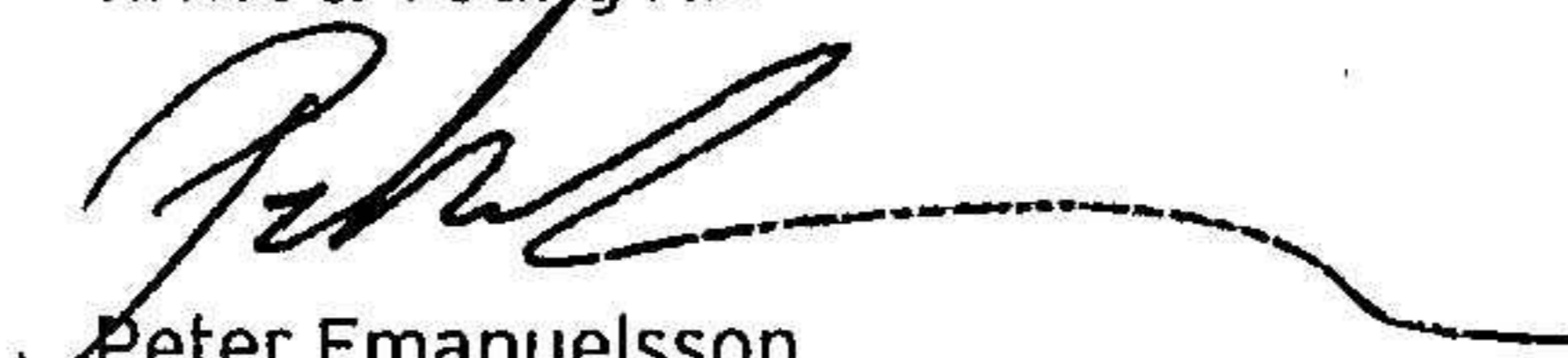
Vårt mål beträffande revisionen av förslaget till dispositioner av bolagets vinst eller förlust, och därmed vårt uttalande om detta, är att med rimlig grad av säkerhet bedöma om förslaget är förenligt med aktiebolagslagen.

Rimlig säkerhet är en hög grad av säkerhet, men ingen garanti för att en revision som utförs enligt god revisions sed i Sverige alltid kommer att upptäcka åtgärder eller försummelser som kan föranleda ersättningsskyldighet mot bolaget, eller att ett förslag till dispositioner av bolagets vinst eller förlust inte är förenligt med aktiebolagslagen.

Som en del av en revision enligt god revisions sed i Sverige använder vi professionellt omdöme och har en professionellt skeptisk inställning under hela revisionen. Granskningen av förvaltningen och förslaget till dispositioner av bolagets vinst eller förlust grundar sig främst på revisionen av räkenskaper. Vilka tillkommande granskningsåtgärder som utförs baseras på vår professionella bedömning med utgångspunkt i risk och väsentlighet. Det innebär att vi fokuserar granskningen på sådana åtgärder, områden och förhållanden som är väsentliga för verksamheten och där avsteg och överträdelser skulle ha särskild betydelse för bolagets situation. Vi går igenom och prövar fattade beslut, beslutsunderlag, vidtagna åtgärder och andra förhållanden som är relevanta för vårt uttalande om ansvarsfrihet. Som underlag för vårt uttalande om styrelsens förslag till dispositioner beträffande bolagets vinst eller förlust har vi granskat om förslaget är förenligt med aktiebolagslagen.

Borås den 20 februari 2023

Ernst & Young AB



Peter Emanuelsson  
Auktoriserad revisor

Fotokopians överensstämmelse  
med originalet intygas:

