

Årsredovisning för

# **AB Faluplast**

556292-7581

Räkenskapsåret

**2022-09-01 - 2023-08-31**

## Förvaltningsberättelse

Styrelsen och verkställande direktören för AB Faluplast, 556292-7581, med säte i Falun, får härmed avge årsredovisning för räkenskapsåret 2022-09-01 - 2023-08-31.

### Allmänt om verksamheten

Bolaget har sitt säte i Falu kommun, Dalarnas län.  
Bolaget tillverkar och säljer plastprodukter inom VVS-branschen.

### Utveckling av företagets verksamhet, resultat och ställning

	2023-08-31	2022-08-31	2021-08-31	2020-08-31	Belopp i Tkr 2019-08-31
Nettoomsättning	189 074	177 449	170 714	156 253	156 878
Rörelsemarginal %	24,8	26,5	27,7	28,4	28,5
Balansomslutning	176 444	145 282	140 199	136 433	129 503
Avkastning på eget kapital %	38,6	43,1	45,7	44,6	49,2
Soliditet %	77,5	81,8	78,4	77,6	74,3

Nyckeltalsdefinitioner - se not 1

### Koncernförhållande

Bolaget är helägt dotterbolag till AB Gespann, org.nr 556732-9460.

### Förväntad framtida utveckling

Bolaget förväntas fortsätta sin verksamhet på nuvarande nivå under det kommande året.

### Miljöpåverkan

Bolaget bedriver anmälningspliktig verksamhet enligt miljöbalken. Den anmälningspliktiga verksamheten avser tillverkning av plastprodukter enligt SNI-kod 25.50 C. Av bolagets verksamhet beräknas ca en tredjedel vara anmälningspliktig.

### Eget kapital

	Aktie- kapital	Reserv- fond	Balans- rad vinst	Årets vinst	Summa eget kapital
Vid årets början enl fast- ställd balansräkning	200 000	40 000	82 522 290	13 245 374	96 007 664
Årets vinst föregående år			13 245 374	-13 245 374	-
Justerat belopp vid årets ingång	200 000	40 000	95 767 664	-	96 007 664
Årets resultat				13 415 951	13 415 951
<b>Vid årets slut</b>	<b>200 000</b>	<b>40 000</b>	<b>95 767 664</b>	<b>13 415 951</b>	<b>109 423 615</b>


2024030705134

## Förslag till disposition av företagets vinst

	<i>Belopp i kr</i>
<hr/>	
Styrelsen föreslår att till förfogande stående medel:	
balanserat resultat	95 767 664
årets resultat	<u>13 415 951</u>
Totalt	109 183 615
disponeras så att	
i ny räkning balanseras	<u>109 183 615</u>
Summa	109 183 615

Vad beträffar resultat och ställning i övrigt hänvisas till efterföljande resultat- och balansräkning med tillhörande noter.

2024030705135



## Resultaträkning

Belopp i kr	Not	2022-09-01- 2023-08-31	2021-09-01- 2022-08-31
Nettoomsättning	3	189 074 311	177 448 597
Övriga rörelseintäkter	2	177 750	84 000
		<u>189 252 061</u>	<u>177 532 597</u>
<b>Rörelsens kostnader</b>			
Råvaror och förnödenheter	2	-59 412 998	-59 246 134
Övriga externa kostnader	2,5	-61 123 578	-51 565 912
Personalkostnader	4	-20 317 332	-19 035 039
Av- och nedskrivningar av materiella och immateriella anläggningstillgångar	6	-1 534 488	-1 086 175
Övriga rörelsekostnader	7	92 290	365 966
		<u>46 955 955</u>	<u>46 965 303</u>
<b>Rörelseresultat</b>			
<b>Resultat från finansiella poster</b>			
Ränteintäkter koncernföretag		5 382 998	3 997 252
Resultat från övriga värdepapper och fordringar som är anläggningstillgångar		246 420	227 532
Ränteintäkter och liknande resultatposter	8	225 741	953
Räntekostnader och liknande resultatposter	9	-2 599	-9 342
		<u>52 808 515</u>	<u>51 181 698</u>
<b>Resultat efter finansiella poster</b>			
Bokslutsdispositioner	10	-35 700 000	-34 225 000
		<u>17 108 515</u>	<u>16 956 698</u>
<b>Resultat före skatt</b>			
Skatt på årets resultat	11	-3 692 564	-3 711 324
		<u>13 415 951</u>	<u>13 245 374</u>
<b>Årets resultat</b>			

2024030705136

## Balansräkning

Belopp i kr	Not	2023-08-31	2022-08-31
<b>TILLGÅNGAR</b>			
<b>Anläggningstillgångar</b>			
<i>Materiella anläggningstillgångar</i>			
Maskiner i produktionen	12	14 050 539	4 764 704
Övriga maskiner och inventarier	13	1 582 226	4 813
Förskott till leverantör	14	426 324	170 000
Konst	15	75 000	75 000
		<u>16 134 089</u>	<u>5 014 517</u>
<i>Finansiella anläggningstillgångar</i>			
Fordringar hos koncernföretag	16	12 869 388	12 226 285
Andra långfristiga värdepappersinnehav		414 196	414 196
		<u>13 283 584</u>	<u>12 640 481</u>
<b>Summa anläggningstillgångar</b>		<u>29 417 673</u>	<u>17 654 998</u>
<b>Omsättningstillgångar</b>			
<i>Varulager mm</i>			
Råvaror och förnödenheter		3 012 817	2 929 000
Varor under tillverkning		8 855 168	5 706 250
Färdiga varor och handelsvaror		7 963 774	6 695 750
		<u>19 831 759</u>	<u>15 331 000</u>
<i>Kortfristiga fordringar</i>			
Kundfordringar		25 325 107	34 886 327
Kortfr Fordringar hos koncernföretag		77 297 262	69 376 974
Övriga fordringar		8 180	6 923
Förutbetalda kostnader och upplupna intäkter	17	2 549 507	1 921 083
		<u>105 180 056</u>	<u>106 191 307</u>
<b>Kassa och bank</b>		<u>22 014 128</u>	<u>6 104 790</u>
<b>Summa omsättningstillgångar</b>		<u>147 025 943</u>	<u>127 627 097</u>
<b>SUMMA TILLGÅNGAR</b>		<u>176 443 616</u>	<u>145 282 095</u>

2024030705137

## Balansräkning

Belopp i kr	Not	2023-08-31	2022-08-31
<b>EGET KAPITAL OCH SKULDER</b>			
<i>Eget kapital</i>			
<i>Bundet eget kapital</i>			
Aktiekapital		200 000	200 000
Reservfond		40 000	40 000
		<u>240 000</u>	<u>240 000</u>
<i>Fritt eget kapital</i>			
Balanserad vinst eller förlust		82 522 290	73 206 661
Vinst eller förlust föregående år		13 245 374	9 315 629
Årets resultat		13 415 951	13 245 374
		<u>109 183 615</u>	<u>95 767 664</u>
<b>Summa eget kapital</b>		<u>109 423 615</u>	<u>96 007 664</u>
<i>Obeskattade reserver</i>			
Akkumulerade överavskrivningar	18	6 125 000	2 925 000
Periodiseringsfonder	19	28 350 000	25 850 000
		<u>34 475 000</u>	<u>28 775 000</u>
<i>Avsättningar</i>			
Avsatt för pensioner och liknande förpliktelser		569 214	625 806
		<u>569 214</u>	<u>625 806</u>
<i>Kortfristiga skulder</i>			
Leverantörsskulder		6 728 339	4 324 961
Skulder till koncernföretag		12 404 940	4 382 549
Skatteskulder		10 787	29 547
Övriga kortfristiga skulder		1 644 336	721 749
Upplupna kostnader och förutbetalda intäkter	20	11 187 385	10 414 819
		<u>31 975 787</u>	<u>19 873 625</u>
<b>SUMMA EGET KAPITAL OCH SKULDER</b>		<u>176 443 616</u>	<u>145 282 095</u>

2024030705138

## Kassaflödesanalys

<i>Belopp i kr</i>	<i>Not</i>	<i>2022-09-01- 2023-08-31</i>	<i>2021-09-01- 2022-08-31</i>
<b>Den löpande verksamheten</b>			
Resultat efter finansiella poster		52 808 515	51 181 698
<i>Justeringar för poster som inte ingår i kassaflödet, m m:</i>			
Avskrivningar		1 534 488	1 086 175
Förändring av avsättning för pensioner		-56 592	-29 130
		<u>54 286 411</u>	<u>52 238 743</u>
Betald/Återbetald inkomstskatt		-3 711 324	-3 651 248
<b>Kassaflöde från den löpande verksamheten före förändringar av rörelsekapital</b>		<b>50 575 087</b>	<b>48 587 495</b>
<i>Kassaflöde från förändringar i rörelsekapital</i>			
Ökning(-)/Minskning (+) av varulager		-4 500 759	-1 954 000
Ökning(-)/Minskning (+) av rörelsefordringar		1 011 251	-716 101
Ökning(+)/Minskning (-) av rörelseskulder		12 120 922	-2 387 912
<b>Kassaflöde från den löpande verksamheten</b>		<b>59 206 501</b>	<b>43 529 482</b>
<b>Investeringsverksamheten</b>			
Förvärv av materiella anläggningstillgångar		-12 654 060	-1 606 351
Ökning(-)/Minskning(+) av utlåning av kapital		-643 103	-2 947 340
<b>Kassaflöde från investeringsverksamheten</b>		<b>-13 297 163</b>	<b>-4 553 691</b>
<b>Finansieringsverksamheten</b>			
Lämnade koncernbidrag		-30 000 000	-40 000 000
<b>Kassaflöde från finansieringsverksamheten</b>		<b>-30 000 000</b>	<b>-40 000 000</b>
<b>Årets kassaflöde</b>		<b>15 909 338</b>	<b>-1 024 209</b>
Likvida medel vid årets början		<u>6 104 790</u>	<u>7 128 999</u>
Likvida medel vid årets slut		<b>22 014 128</b>	<b>6 104 790</b>

2024030705139

## Noter

### Not 1 Redovisningsprinciper

Belopp i kr om inget annat anges

#### **Allmänna redovisningsprinciper**

Årsredovisningen har upprättats i enlighet med årsredovisningslagen och Bokföringsnämndens allmänna råd BFNAR 2012:1 Årsredovisning och koncernredovisning (K3). Tillämpade principer är oförändrade jämfört med föregående år.

#### **Värderingsprinciper m m**

Tillgångar, avsättningar och skulder har värderats utifrån anskaffningsvärden om inget annat anges nedan.

#### **Intäkter**

Intäkter värderas till verkliga värdet av det som erhållits eller kommer att erhållas, med avdrag för rabatter.

Inkomsten från företagets försäljning av varor redovisas som intäkt när följande villkor är uppfyllda; de väsentliga risker och förmåner som är förknippade med varornas ägande har överförts till köparen, företaget behåller inte något engagemang i den löpande förvaltningen och utövar inte någon reell kontroll över de varor som sålts, inkomsten kan beräknas på ett tillförlitligt sätt, det är sannolikt att de ekonomiska fördelar som företaget ska få av transaktionen kommer att tillfalla företaget och de utgifter som uppkommit eller förväntas uppkomma till följd av transaktionen kan beräknas på ett tillförlitligt sätt.

#### **Utländsk valuta**

När valutasäkring inte tillämpas, värderas monetära tillgångs- och skuldposter i utländsk valuta till balansdagens kurs. Icke-monetära poster räknas inte om utan redovisas till kursen vid anskaffningstillfället. Transaktioner i utländsk valuta omräknas enligt transaktionsdagens kurs. Ingen valutasäkring har tillämpats under räkenskapsåret eller jämförelseåret.

#### **Inkomstskatter**

Aktuella skatter värderas utifrån de skattesatser och skatteregler som gäller på balansdagen. Uppskjutna skatter värderas utifrån de skattesatser och skatteregler som är beslutade före balansdagen.

#### **Materiella anläggningstillgångar**

Materiella anläggningstillgångar redovisas till anskaffningsvärde minskat med ackumulerade avskrivningar och nedskrivningar. I anskaffningsvärdet ingår förutom inköpspriset även utgifter som är direkt hänförliga till förvärvet.

När en komponent i en anläggningstillgång byts ut, uträngörs eventuell kvarvarande del av den gamla komponenten och den nya komponentens anskaffningsvärde aktiveras.

Tillkommande utgifter som avser tillgångar som inte delas upp i komponenter läggs till anskaffningsvärdet till den del tillgångens prestanda ökar i förhållande till tillgångens värde vid anskaffningstidpunkten. Utgifter för löpande reparation och underhåll redovisas som kostnader när de uppkommer

Realisationsvinst respektive realisationsförlust vid avyttring av en anläggningstillgång redovisas som Övrig rörelseintäkt respektive Övrig rörelsekostnad.

### Avskrivningar

Materiella anläggningstillgångar skrivs av systematiskt över tillgångens bedömda nyttjandeperiod. När tillgångarnas avskrivningsbara belopp fastställs, beaktas i förekommande fall tillgångens restvärde. Avskrivningarna ingår i resultaträkningen bland rörelsens kostnader.

<i>Materiella anläggningstillgångar</i>	<i>År</i>
Maskiner och andra tekniska anläggningar	5-15 år
Inventarier	5-10 år
Konst	0%

Avskrivningar och nedskrivningar framgår av not för respektive balanspost.

### Finansiella tillgångar och skulder

Finansiella tillgångar och skulder redovisas i enlighet med kapitel 11 (Finansiella instrument värderade utifrån anskaffningsvärdet) i BFAR 2012:1 (K3), vilket innebär att värdering sker utifrån anskaffningsvärde. Finansiella instrument som redovisas i balansräkningen inkluderar värdepapper, kundfordringar, leverantörsskulder samt övriga fordringar och skulder. Kundfordringar och leverantörsskulder redovisas som omsättningstillgångar respektive kortfristiga skulder, inga poster har förfallodag mer än 12 månader efter balansdagen. Fordringar tas upp till det belopp som förväntas bli inbetalt efter avdrag för individuellt bedömda osäkra fordringar. Leverantörsskulder redovisas till anskaffningsvärde.

### Varulager

Varulagret är upptaget till det lägsta av anskaffningsvärdet och nettoförsäljningsvärdet. Därvid har inkuransrisk beaktats. Anskaffningsvärdet beräknas enligt först in- först ut- principen. I anskaffningsvärdet för råvaror ingår förutom utgifter för inköp även utgifter för att bringa varorna till deras aktuella plats och skick. Varor under tillverkning och färdiga varor har värderats till anskaffningsvärde enligt kalkyl.

### Avsättning för pensioner

Bolagets avsättning för pensioner motsvarar anskaffningsvärdet för extern pensionsförsäkring samt framtida löneskatt på kommande utbetalningar från densamma.

### Kassaflödesanalys

Kassaflödesanalysen upprättas enligt indirekt metod. Det redovisade kassaflödet omfattar endast transaktioner som medfört in- eller utbetalningar. Som likvida medel klassificerar företaget, förutom kassamedel, disponibla tillgodohavanden hos banker och andra kreditinstitut.

### Nyckeltalsdefinitioner

*Rörelsemarginal:*

Rörelseresultat / Nettoomsättning.

*Balansomslutning:*

Totala tillgångar.

*Avkastning på eget kapital:*

Resultat efter finansiella poster / Justerat eget kapital.

*Soliditet:*

(Totalt eget kapital + (100 % - aktuell bolagsskattesats av obeskattade reserver)) / Totala tillgångar.

## Not 2 Koncernförhållanden

Bolaget är helägt dotterbolag till AB Gespann, org.nr 556732-9460 med säte i Falun.

	2022-09-01- 2023-08-31	2021-09-01- 2022-08-31
<b><i>Inköp och försäljning inom koncernen</i></b>		
Andel av försäljningen som avser koncernföretag	0,3%	0,3%
Andel av råvaror/förnödenheter som kommer från koncernföretag	42,0%	43,9%
Andel av övriga externa kostnader som avser koncernföretag	53,4%	61,4%

## Not 3 Nettoomsättning

Bolagets verksamhetsgrenar utgörs av produktion och försäljning av VVS-produkter i plast, respektive tjänster avseende utveckling av sådana produkter. Företagets försäljningsverksamhet äger rum på fyra geografiska marknader, nämligen Sverige, Finland, Norge samt övriga Europa (Danmark, Island m fl). Inom produktutvecklingsområdet betraktas hela Norden som en geografisk marknad.

Bolagets nettoomsättning avseende plastprodukter fördelar sig enligt följande:

	2022-09-01- 2023-08-31	2021-09-01- 2022-08-31
Inom Sverige	137 037 674 72,5%	131 684 977 74,2%
Utomlands	52 036 637 27,5%	45 763 620 25,8%

## Not 4 Personal

### *Medelantal anställda, styrelse och företagsledning*

	2022-09-01- 2023-08-31	2021-09-01- 2022-08-31
<b><i>Medelantal anställda</i></b>		
Kvinnor	9	9
Män	23	23
<b>Totalt för bolaget</b>	<b>32</b>	<b>32</b>
<b><i>Styrelsen</i></b>		
Kvinnor	-	-
Män	1	1
<b>Totalt för bolaget</b>	<b>1</b>	<b>1</b>
<b><i>Företagsledning och VD</i></b>		
Kvinnor	-	-
Män	1	1
<b>Totalt för bolaget</b>	<b>1</b>	<b>1</b>

**Löner och andra ersättningar fördelade mellan styrelseledamöter m. fl. och övriga anställda**

	2022-09-01- 2023-08-31	2021-09-01- 2022-08-31
<b>Löner och andra ersättningar</b>		
Styrelse och verkställande direktör	683 160	675 840
Övriga anställda	13 510 527	12 498 868
	<b>14 193 687</b>	<b>13 174 708</b>
<b>Sociala kostnader</b>		
Pensionskostnader för styrelse och verkställande direktör	-	-
Pensionskostnader övr anställda (inkl löneskatt)	1 491 255	1 621 077
Övriga sociala kostnader	4 546 007	4 079 149
	<b>6 037 262</b>	<b>5 700 226</b>

**Not 5 Arvode och kostnadsersättning till revisorer**

	2022-09-01- 2023-08-31	2021-09-01- 2022-08-31
Revisionsuppdrag	60 000	57 205
Övriga tjänster	-	-
	<b>60 000</b>	<b>57 205</b>

Med revisionsuppdrag avses revisorers arbete för den lagstadgade revisionen samt olika typer av kvalitetssäkringstjänster. Övriga tjänster avser sådant som inte ingår i revisionsuppdrag, revisionsverksamhet eller skatterådgivning.

**Not 6 Av- och nedskrivningar av materiella och immateriella anläggningstillgångar**

	2022-09-01- 2023-08-31	2021-09-01- 2022-08-31
1458731	1 458 731	1 063 016
Inventarier, verktyg och installationer	75 757	23 159
<b>Totalt</b>	<b>1 534 488</b>	<b>1 086 175</b>

**Not 7 Övriga rörelsekostnader**

	2022-09-01- 2023-08-31	2021-09-01- 2022-08-31
Kursvinster/-förluster på fordringar/skulder av rörelsekaraktär	-92 290	-365 966
<b>Summa</b>	<b>-92 290</b>	<b>-365 966</b>

**Not 8 Ränteintäkter och liknande resultatposter**

	2022-09-01- 2023-08-31	2021-09-01- 2022-08-31
Ränteintäkter, koncernföretag	5 382 998	3 997 252
Ränteintäkter, övriga	225 741	953
<b>Summa</b>	<b>5 608 739</b>	<b>3 998 205</b>

**Not 9 Räntekostnader och liknande resultatposter**

	2022-09-01- 2023-08-31	2021-09-01- 2022-08-31
Räntekostnader, övriga	2 599	9 342
<b>Summa</b>	<b>2 599</b>	<b>9 342</b>

**Not 10 Bokslutsdispositioner**

	2022-09-01- 2023-08-31	2021-09-01- 2022-08-31
Skillnad mellan skattemässig och redovisad avskrivning:		
-Maskiner och andra tekniska anläggningar	3 200 000	-300 000
Periodiseringsfond, årets avsättning	5 900 000	6 000 000
Periodiseringsfond, årets återföring	-3 400 000	-11 475 000
Lämnat koncernbidrag	30 000 000	40 000 000
<b>Summa</b>	<b>35 700 000</b>	<b>34 225 000</b>

**Not 11 Skatt på årets resultat**

	2022-09-01- 2023-08-31	2021-09-01- 2022-08-31
Aktuell skattekostnad	3 692 564	3 711 324
	<b>3 692 564</b>	<b>3 711 324</b>

**Avstämning av effektiv skatt**

		2022-09-01- 2023-08-31		2021-09-01- 2022-08-31
Resultat före skatt	Procent 20,6%	17 108 515	Procent 20,6%	16 956 698
Skatt enligt gällande skattesats	20,6%	3 524 354	20,6%	3 493 078
<i>Skatteeffekt av:</i>				
Ej avdragsgilla kostnader	20,6%	34 538	20,6%	50 151
Ej skattepliktiga intäkter	20,6%	-11 658	20,6%	-6 001
Schablonränta på periodiseringsfond	20,6%	103 306	20,6%	32 265
Tillägg pga återförd periodiseringsfond	20,6%	42 024	20,6%	141 831
		<b>3 692 564</b>		<b>3 711 324</b>
Redovisad effektiv skatt		3 692 564		3 711 324

2024030705144

## Not 12 Maskiner och andra tekniska anläggningar

	2023-08-31	2022-08-31
<i>Ackumulerade anskaffningsvärden</i>		
-Vid årets början	23 565 733	21 889 643
-Nyanskaffningar	10 744 566	1 760 393
-Avyttringar och utrangeringar	-553 100	-84 303
	<u>33 757 199</u>	<u>23 565 733</u>
<i>Ackumulerade avskrivningar</i>		
-Vid årets början	-18 801 029	-17 822 316
-Återförda avskrivningar på avyttringar och utrangeringar	533 190	84 303
-Årets avskrivning	-1 438 821	-1 063 016
	<u>-19 706 660</u>	<u>-18 801 029</u>
<b>Redovisat värde vid årets slut</b>	<b>14 050 539</b>	<b>4 764 704</b>

## Not 13 Övriga inventarier

	2023-08-31	2022-08-31
<i>Ackumulerade anskaffningsvärden</i>		
-Vid årets början	215 694	215 694
-Nyanskaffningar	1 653 170	
-Avyttringar och utrangeringar	-163 349	
Vid årets slut	<u>1 705 515</u>	<u>215 694</u>
<i>Ackumulerade avskrivningar</i>		
-Vid årets början	-210 881	-187 722
-Återförda avskrivningar på avyttringar och utrangeringar	160 325	
-Årets avskrivning	-72 733	-23 159
Vid årets slut	<u>-123 289</u>	<u>-210 881</u>
<b>Redovisat värde vid årets slut</b>	<b>1 582 226</b>	<b>4 813</b>

## Not 14 Pågående nyanläggningar och förskott för materiella anläggningstillgångar

	2023-08-31	2022-08-31
Vid årets början	170 000	324 042
Anskaffad produktionsanläggning	-170 000	-324 042
Under året utbetalda förskott	426 324	170 000
<b>Redovisat värde vid årets slut</b>	<b>426 324</b>	<b>170 000</b>

## Not 15 Konst

	2023-08-31	2022-08-31
<i>Ackumulerade anskaffningsvärden</i>		
-Vid årets början	75 000	75 000
<b>Redovisat värde vid årets slut</b>	<b>75 000</b>	<b>75 000</b>

### Not 16 Långfristig fordran hos koncernföretag

	2023-08-31	2022-08-31
Akkumulerade anskaffningsvärden:		
-Vid årets början	12 226 285	9 278 945
-Tillkommande fordringar	643 103	2 947 340
<b>Redovisat värde vid årets slut</b>	<b>12 869 388</b>	<b>12 226 285</b>

### Not 17 Förutbetalda kostnader och upplupna intäkter

	2023-08-31	2022-08-31
Förutbetalda försäkringspremier	156 693	165 739
Övriga poster	2 392 813	1 755 344
	<b>2 549 506</b>	<b>1 921 083</b>

### Not 18 Ackumulerade överavskrivningar

	2023-08-31	2022-08-31
Maskiner och andra tekniska anläggningar	6 125 000	2 925 000
	<b>6 125 000</b>	<b>2 925 000</b>
<i>Av överavskrivningarna utgör 20,6 % uppskjuten skatt, kr</i>	<i>1 261 750</i>	<i>602 550</i>

### Not 19 Periodiseringsfonder

	2023-08-31	2022-08-31
Periodiseringsfond, avsatt vid beskattningsår 2017		3 400 000
Periodiseringsfond, avsatt vid beskattningsår 2018	3 250 000	3 250 000
Periodiseringsfond, avsatt vid beskattningsår 2019	3 950 000	3 950 000
Periodiseringsfond, avsatt vid beskattningsår 2020	5 250 000	5 250 000
Periodiseringsfond, avsatt vid beskattningsår 2021	4 000 000	4 000 000
Periodiseringsfond, avsatt vid beskattningsår 2022	6 000 000	6 000 000
Periodiseringsfond, avsatt vid beskattningsår 2023	5 900 000	
	<b>28 350 000</b>	<b>25 850 000</b>
<i>Av periodiseringsfonder utgör 20,6 % uppskjuten skatt, kr</i>	<i>5 840 100</i>	<i>5 840 100</i>

### Not 20 Upplupna kostnader och förutbetalda intäkter

	2023-08-31	2022-08-31
Upplupna löner	778 071	547 691
Upplupna semesterlöner	1 638 508	1 440 180
Upplupna sociala avgifter	1 217 154	1 335 462
Upplupen bonusskuld	6 641 000	6 128 000
Övriga poster	912 653	963 486
	<b>11 187 386</b>	<b>10 414 819</b>

### Not 21 Ställda säkerheter och eventalförpliktelser

**Ställda säkerheter**

	2023-08-31	2022-08-31
Företagsinteckningar	1 200 000	1 200 000
För eget pensionsåtagande, kapitalförsäkring	414 196	414 196
	<b>1 614 196</b>	<b>1 614 196</b>

**Eventualförpliktelser**

	2023-08-31	2022-08-31
Pensionsåtagande som inte tagits upp i balansräkningen och som täcks av värdet av en företagsägd kapitalförsäkring	224 790	458 064
Övriga ansvarsförbindelser	150 000	69 000
	<b>374 790</b>	<b>527 064</b>


2024030705147



## Underskrifter

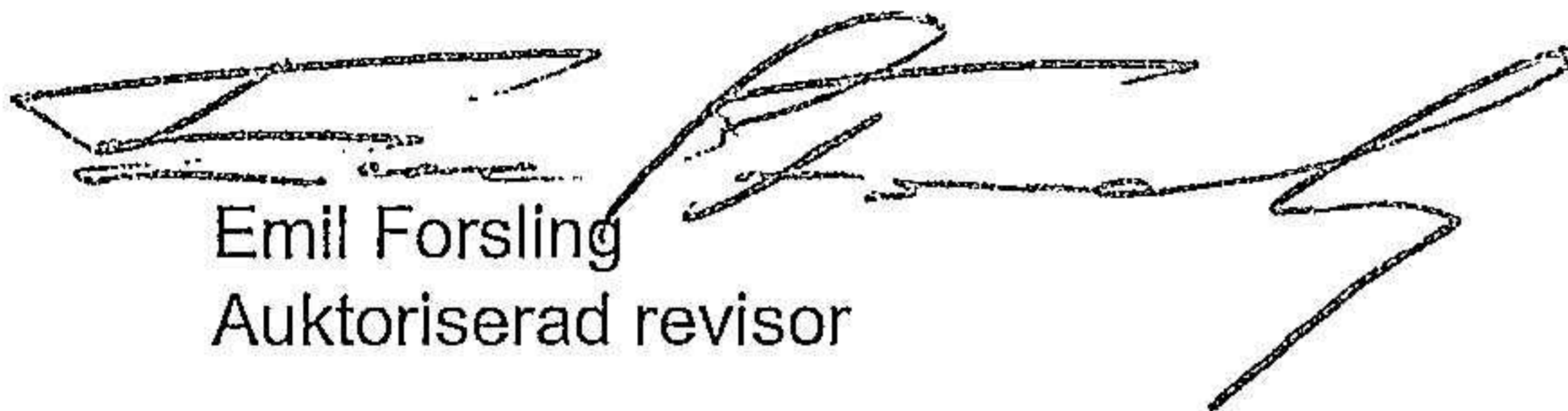
Bolagets resultat- och balansräkning kommer att föreläggas på ordinarie årsstämma för fastställelse.

Falun den 20 februari 2024.



Svante Wedman  
Verkställande direktör

Vår revisionsberättelse har lämnats den 23/2 - 2024



Emil Forsling  
Auktoriserad revisor



Frida Sandin  
Auktoriserad revisor

## Fastställelseintyg

Undertecknad styrelseledamot i AB Faluplast intygar härmed dels att denna kopia av årsredovisningen överensstämmer med originalet, dels att resultat- och balansräkningen fastställts på årsstämma 2024-02-29. Stämman beslutade också att godkänna styrelsens förslag till resultatdisposition.

Jag intygar även att kopian av revisionsberättelsen överensstämmer med originalet.

Falun den 1 mars 2024.

  
Svante Wedman  
Verkställande direktör

## REVISIONSBERÄTTELSE

Till bolagsstämman i AB Faluplast  
Org.nr. 556292-7581

### Rapport om årsredovisningen

#### **Uttalanden**

Vi har utfört en revision av årsredovisningen för AB Faluplast för räkenskapsåret 2022-09-01 -- 2023-08-31.

Enligt vår uppfattning har årsredovisningen upprättats i enlighet med årsredovisningslagen och ger en i alla väsentliga avseenden rättvisande bild av AB Faluplasts finansiella ställning per den 31 augusti 2023 och av dess finansiella resultat och kassaflöde för året enligt årsredovisningslagen. Förvaltningsberättelsen är förenlig med årsredovisningens övriga delar.

Vi tillstyrker därför att bolagsstämman fastställer resultaträkningen och balansräkningen.

#### **Grund för uttalanden**

Vi har utfört revisionen enligt International Standards on Auditing (ISA) och god revisions sed i Sverige. Vårt ansvar enligt dessa standarder beskrivs närmare i avsnittet "Revisorns ansvar". Vi är oberoende i förhållande till AB Faluplast enligt god revisors sed i Sverige och har i övrigt fullgjort vårt yrkesetiska ansvar enligt dessa krav.

Vi anser att de revisionsbevis vi har inhämtat är tillräckliga och ändamålsenliga som grund för våra uttalanden.

#### **Styrelsens ansvar**

Det är styrelsen som har ansvaret för att årsredovisningen upprättas och att den ger en rättvisande bild enligt årsredovisningslagen. Styrelsen ansvarar även för den interna kontroll som den bedömer är nödvändig för att upprätta en årsredovisning som inte innehåller några väsentliga felaktigheter, vare sig dessa beror på oegentligheter eller misstag. Vid upprättandet av årsredovisningen ansvarar styrelsen för bedömningen av bolagets förmåga att fortsätta verksamheten. Den upplyser, när så är tillämpligt, om förhållanden som kan påverka förmågan att fortsätta verksamheten och att använda antagandet om fortsatt drift. Antagandet om fortsatt drift tillämpas dock inte om styrelsen avser att likvidera bolaget, upphöra med verksamheten eller inte har något realistiskt alternativ till att göra något av detta.

#### **Revisorns ansvar**

Våra mål är att uppnå en rimlig grad av säkerhet om huruvida årsredovisningen som helhet inte innehåller några väsentliga felaktigheter, vare sig dessa beror på oegentligheter eller misstag, och att lämna en revisionsberättelse som innehåller våra uttalanden. Rimlig säkerhet är en hög grad av säkerhet, men är ingen garanti för att en revision som utförs enligt ISA och god revisions sed i Sverige alltid kommer att upptäcka en väsentlig felaktighet om en sådan finns. Felaktigheter kan uppstå på grund av oegentligheter eller misstag och anses vara väsentliga om de enskilt eller tillsammans rimligen kan förväntas påverka de ekonomiska beslut som användare fattar med grund i årsredovisningen. En ytterligare beskrivning av vårt ansvar för revisionen av årsredovisningen finns på Revisorsinspektionens webbplats: [www.revisorsinspektionen.se/revisornsansvar](http://www.revisorsinspektionen.se/revisornsansvar). Denna beskrivning är en del av revisionsberättelsen.

## Rapport om andra krav enligt lagar och andra författningar

### Uttalanden

Utöver vår revision av årsredovisningen har vi även utfört en revision av styrelsens förvaltning för AB Faluplast för räkenskapsåret 2022-09-01 -- 2023-08-31 samt av förslaget till dispositioner beträffande bolagets vinst eller förlust. Vi tillstyrker att bolagsstämman disponerar vinsten enligt förslaget i förvaltningsberättelsen och beviljar styrelsens ledamot ansvarsfrihet för räkenskapsåret.

### Grund för uttalanden

Vi har utfört revisionen enligt god revisionssed i Sverige. Vårt ansvar enligt denna beskrivs närmare i avsnittet "Revisorns ansvar". Vi är oberoende i förhållande till AB Faluplast enligt god revisorssed i Sverige och har i övrigt fullgjort vårt yrkesetiska ansvar enligt dessa krav.

Vi anser att de revisionsbevis vi har inhämtat är tillräckliga och ändamålsenliga som grund för våra uttalanden.

### Styrelsens ansvar

Det är styrelsen som har ansvaret för förslaget till dispositioner beträffande bolagets vinst eller förlust. Vid förslag till utdelning innefattar detta bland annat en bedömning av om utdelningen är försvarlig med hänsyn till de krav som bolagets verksamhetsart, omfattning och risker ställer på storleken av bolagets egna kapital, konsolideringsbehov, likviditet och ställning i övrigt.

Styrelsen ansvarar för bolagets organisation och förvaltningen av bolagets angelägenheter. Detta innefattar bland annat att fortlöpande bedöma bolagets ekonomiska situation och att tillse att bolagets organisation är utformad så att bokföringen, medelsförvaltningen och bolagets ekonomiska angelägenheter i övrigt kontrolleras på ett betryggande sätt.

### Revisorns ansvar

Vårt mål beträffande revisionen av förvaltningen, och därmed vårt uttalande om ansvarsfrihet, är att inhämta revisionsbevis för att med en rimlig grad av säkerhet kunna bedöma om någon styrelseledamot i något väsentligt avseende:

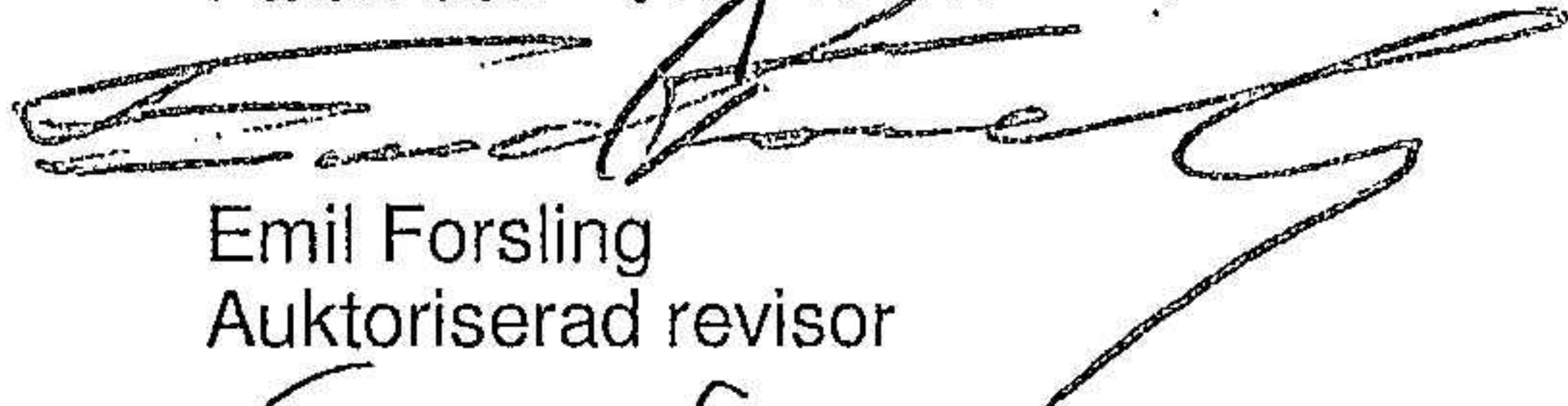
- företagit någon åtgärd eller gjort sig skyldig till någon försummelse som kan föranleda ersättningsskyldighet mot bolaget, eller
- på något annat sätt handlat i strid med aktiebolagslagen, årsredovisningslagen eller bolagsordningen.


Vårt mål beträffande revisionen av förslaget till dispositioner av bolagets vinst eller förlust, och därmed vårt uttalande om detta, är att med rimlig grad av säkerhet bedöma om förslaget är förenligt med aktiebolagslagen.

Rimlig säkerhet är en hög grad av säkerhet, men ingen garanti för att en revision som utförs enligt god revisionssed i Sverige alltid kommer att upptäcka åtgärder eller försummelser som kan föranleda ersättningsskyldighet mot bolaget, eller att ett förslag till dispositioner av bolagets vinst eller förlust inte är förenligt med aktiebolagslagen.

En ytterligare beskrivning av vårt ansvar för revisionen av förvaltningen finns på Revisorsinspektionens webbplats: [www.revisorsinspektionen.se/revisornsansvar](http://www.revisorsinspektionen.se/revisornsansvar). Denna beskrivning är en del av revisionsberättelsen.

Falun den 23/25 2024

  
Emil Forsling  
Auktoriserad revisor

  
Frida Sandin  
Auktoriserad revisor