

ÅRSREDOVISNING

FÖR

BENI Consulting AB

Org nr 559201-7809

Styrelsen får härmed avge följande årsredovisning
för räkenskapsåret 2023-01-01 - 2023-12-31

| Innehållsförteckning | Sida |
|--------------------------|------|
| - Förvaltningsberättelse | 2 |
| - Resultaträkning | 3 |
| - Balansräkning | 4-5 |
| - Noter | 6-7 |
| - Underskrifter | 7 |

Om inte annat särskilt anges, redovisas alla belopp i heltal kr (sek)

Undertecknad styrelseledamot intygar, dels att denna kopia av årsredovisningen stämmer överens med originalet, dels att resultaträkningen och balansräkningen har fastställts på årsstämman den 27 / 6 2024. Årsstämman beslutade att godkänna styrelsens förslag till hur resultatet ska fördelas.


Niclas Bergstedt

FÖRVALTNINGSBERÄTTELSE

Styrelsen för BENI Consulting AB får härmed avge årsredovisning för räkenskapsåret 2023-01-01 - 2023-12-31

VERKSAMHETEN

Allmänt om verksamheten

Bolaget bedriver konsultverksamhet, produktutveckling och säkerhetshantering inom IT.

Bolaget har sitt säte i Stockholm Stad i Stockholms län.

Väsentliga händelser under räkenskapsåret

Bolaget har lämnat ett aktieägartillskott till dotterbolaget BENI Investments AB.

Bolaget har lämnat en kapitaltäckningsgaranti till dotterbolaget BENI Investments AB under 2022. Denna kapitaltäckningsgaranti kvarstår.

FLERÅRSÖVERSIKT

Beloppen i flerårsöversikten är angivna i tusentals kronor om inget annat anges.

| | 2023 | 2022 | 2021 | 2020 |
|----------------------|-------|-------|-------|-------|
| Nettoomsättning | 2 020 | 2 018 | 2 105 | 1 491 |
| Res efter fin poster | - 78 | 1 425 | 1 081 | 700 |
| Soliditet | 80% | 82% | 74% | 74% |

Förändringar i eget kapital

| | Aktiekapital | Balanserat resultat | Årets resultat | Totalt |
|---|---------------|---------------------|------------------|------------------|
| Belopp vid årets ingång | 50 000 | 882 325 | 891 282 | 1 823 607 |
| Resultatdisposition enligt bolagsstämman: | | | | |
| Utdelning till aktieägare | - | 330 000 | | |
| Balanseras i ny räkning | | 891 282 | - 891 282 | - |
| Årets resultat | | | - 262 427 | - 262 427 |
| Belopp vid årets utgång | 50 000 | 1 443 607 | - 262 427 | 1 231 180 |

RESULTATDISPOSITION


Till årsstämmans förfogande står följande vinstmedel:

| | |
|---------------------|------------------|
| Balanserat resultat | 1 443 607 |
| Årets resultat | - 262 427 |
| Totalt | <u>1 181 180</u> |

Förslag till disposition:

| | |
|-------------------------|------------------|
| Balanseras i ny räkning | <u>1 181 180</u> |
| Summa | <u>1 181 180</u> |

Fotokopians överensstämmelse med originalet intygas:



Bolagets resultat och ställning framgår av efterföljande resultat- och balansräkningar med noter.

RESULTATRÄKNING

| | Not | 2023-01-01- 2023-12-31 | 2022-01-01- 2022-12-31 |
|--|-----|---------------------------|---------------------------|
| Rörelseintäkter | | | |
| Nettoomsättning | | 2 019 600 | 2 017 970 |
| Summa rörelseintäkter | | 2 019 600 | 2 017 970 |
| Rörelsekostnader | | | |
| Övriga externa kostnader | | - 109 143 | - 80 485 |
| Personalkostnader | 2 | - 1 050 714 | - 1 007 559 |
| Summa rörelsekostnader | | - 1 159 857 | - 1 088 044 |
| Rörelseresultat | | 859 743 | 929 926 |
| Finansiella poster | | | |
| Resultat från övriga kortfristiga tillgångar | | - | 501 335 |
| Övriga ränteintäkter och liknande resultatposter | | 5 419 | |
| Övriga räntekostnader | | - 1 428 | - 5 863 |
| Nedskrivning aktier | | - 942 000 | - |
| Summa finansiella poster | | - 938 009 | 495 472 |
| Resultat efter finansiella poster | | - 78 266 | 1 425 398 |
| Bokslutsdispositioner | | | |
| Avsättning till periodiseringsfond | | - | - 297 000 |
| Summa bokslutsdispositioner | | - | - 297 000 |
| Resultat före skatt | | - 78 266 | 1 128 398 |
| Skatter | | | |
| Skatt på årets resultat | | - 184 161 | - 237 116 |
| Årets resultat | | - 262 427 | 891 282 |

Fotokopians överensstämmelse
med originalet intygas:



BALANSRÄKNING

Not

2023-12-31

2022-12-31

TILLGÅNGAR**Anläggningstillgångar**

Aktier i dotterbolag

3

25 000

25 000

Långfristig fordring dotterbolag

4

658 000

1 600 000

683 0001 625 000**Summa anläggningstillgångar****683 000****1 625 000****Omsättningstillgångar***Kortfristiga fordringar*

Kundfordringar

442 800

442 800

Upplupna intäkter och förutbetalda kostnader

8 500

8 500

Övriga fordringar

5 910

44 134

*Summa kortfristiga fordringar*457 210495 434*Kortfristiga placeringar*

Övriga kortfristiga placeringar

4 054

5 472

*Summa kortfristiga placeringar*4 0545 472*Kassa och bank*


Kassa och bank

1 071 251

790 640

*Summa kassa och bank*1 071 251790 640**Summa omsättningstillgångar****1 532 515****1 291 546****SUMMA TILLGÅNGAR****2 215 515****2 916 546**

ank=20240701;2024070200355

Fotokopians överensstämmelse
med originalet intygas:

BALANSRÄKNING

Not

2023-12-31

2022-12-31

EGET KAPITAL OCH SKULDER**Eget kapital***Bundet eget kapital*

Aktiekapital

50 000

50 000

*Summa bundet eget kapital*50 00050 000*Fritt eget kapital*

Balanserad vinst

1 443 607

882 325

Årets resultat

- 262 427

891 282*Summa fritt eget kapital*1 181 1801 773 607**Summa eget kapital****1 231 180****1 823 607****Obeskattade reserver**

Periodiseringsfond

687 000

687 000

Summa obeskattade reserver687 000687 000**Kortfristiga skulder**


Skatteskulder

89 332

193 104

Övriga skulder

208 003

212 835**Summa kortfristiga skulder**297 335405 939**SUMMA EGET KAPITAL
OCH SKULDER****2 215 515****2 916 546**Fotokopians överensstämmelse
med originalet intygas:

NOTER**Not 1 Redovisnings- och värderingsprinciper**

Årsredovisningen har upprättad i enlighet med årsredovisningslagen och BFNAR 2016:10

Årsredovisning i mindre företag (K2).

Årsredovisningen är upprättad i svenska kronor

Upplýsningar till resultaträkningen

| Not 2 Personal | 2023-01-01 | 2022-01-01 |
|-----------------------|-------------------|-------------------|
| | 2023-12-31 | 2022-12-31 |

| | | |
|-------------------------------|---|---|
| <i>Medelantalet anställda</i> | 1 | 1 |
|-------------------------------|---|---|

Upplýsningar till balansräkningen

| Not 3 Aktier i dotterbolag | 2023-12-31 | 2022-12-31 |
|-----------------------------------|-------------------|-------------------|
|-----------------------------------|-------------------|-------------------|

| | | |
|----------------------------------|------------------|---------------|
| Ingående anskaffningsvärde | 25 000 | - |
| <i>Förändringar under året:</i> | | |
| Uppstart dotterbolag | | 25 000 |
| Aktieägartillskott | 942 000 | - |
| Utgående anskaffningsvärde | <u>967 000</u> | <u>25 000</u> |
| | | |
| Ingående nedskrivningar | - | - |
| <i>Förändringar under året::</i> | | |
| Nedskrivning aktiernas värde | - 942 000 | - |
| Utgående anskaffningsvärde | <u>- 942 000</u> | <u>-</u> |
| | | |
| Redovisat värde | 25 000 | 25 000 |


| Not 4 Långfristig fordran dotterbolag | 2023-12-31 | 2022-12-31 |
|--|-------------------|-------------------|
|--|-------------------|-------------------|

| | | |
|---------------------------------|------------------|------------------|
| Ingående anskaffningsvärde | 1 600 000 | - |
| <i>Förändringar under året:</i> | | |
| Utgående anskaffningsvärde | <u>- 942 000</u> | <u>1 600 000</u> |
| | 658 000 | 1 600 000 |

Not 5 Ekonomiskt åtagande/Garantier

Bolaget har lämnat en kapitaltäckningsgaranti till dotterbolaget BENI Investments AB.

Fotokopians överensstämmelse
med originalet intygas: ,



ank=20240701;2024070200358

Not 6 Väsentliga händelser efter räkenskapsårets slut

Några väsentliga negativa effekter på verksamheten har vid avlämnandet av årsredovisningen inte noterats.

Underskrifter

Stockholm den 27 / 6 2024



Niclas Bergstedt
Styrelseledamot

Fotokopians överensstämmelse
med originalet intygas:

