

**Årsredovisning**  
för  
**Head Energy Sweden AB**  
559330-6516

Räkenskapsåret

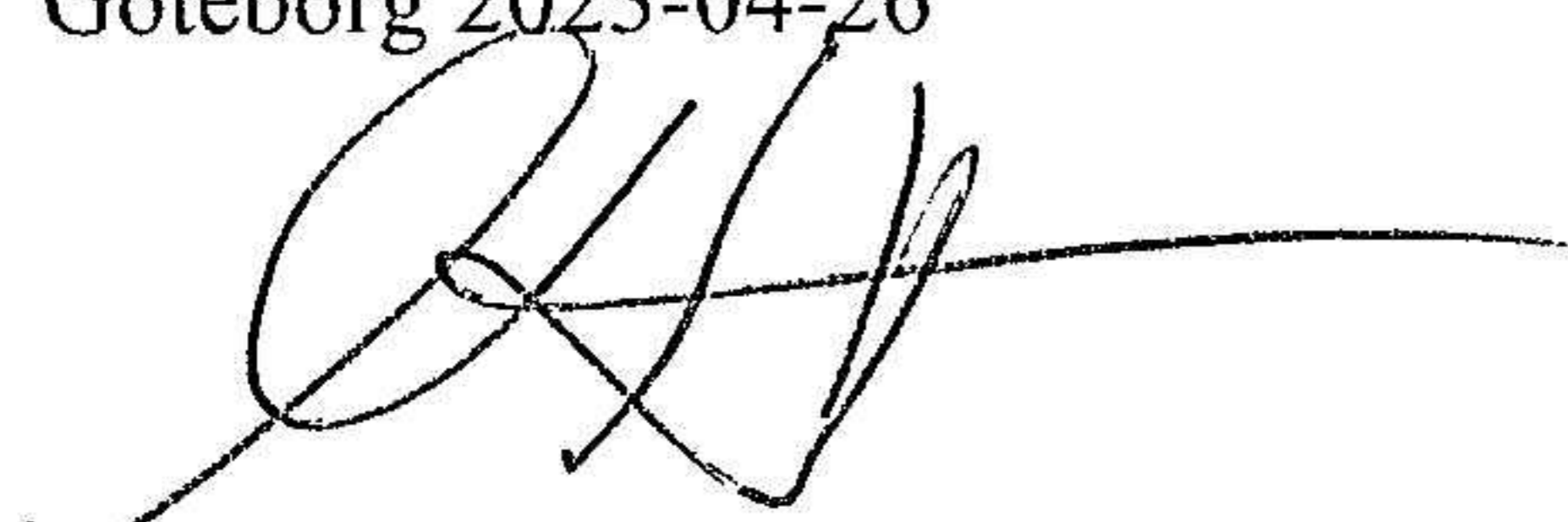
2022

**Fastställelseintyg**

Undertecknad styrelseledamot i Head Energy Sweden AB intygar att resultaträkningen och balansräkningen i årsredovisningen har fastställts på årsstämma 2023-04-26. Årsstämman beslutade att godkänna styrelsens förslag till resultatdisposition.

Jag intygar också att innehållet i årsredovisningen och revisionsberättelsen stämmer överens med originalen.

Göteborg 2023-04-26



Nils Haukeland

# Årsredovisning

för

## Head Energy Sweden AB

559330-6516

Räkenskapsåret

2022

Styrelsen för Head Energy Sweden AB avger följande årsredovisning för räkenskapsåret 2022.

Årsredovisningen är upprättad i svenska kronor, SEK. Om inte annat särskilt anges, redovisas alla belopp i hela kronor (kr). Uppgifter inom parentes avser föregående år.

## Förvaltningsberättelse

### Information om verksamheten

Head Energy Sweden AB beriver teknisk konsultverksamhet. Ingenjörstjänsterna utgörs inom områdena Energi, Elteknik, IT, Mekanik/Beräkning samt teknisk Projektledning.

Head Energy Sweden AB ingår vidare i den koncern där Head Energy AS är det slugiltiga moderbolaget med säte i Bergen, Norge, org.nr 995 146 126.

Företaget har sitt säte i Göteborg.

### Väsentliga händelser under räkenskapsåret

Verksamheten har under 2022 stabiliserats och utökats med flertalet nya kunder och anställningar, framför allt i regionen Stenungsund där nytt kontor öppnas för lokal närvaro till våra kunder i regionen. Verksamheten påvisar en omsättning på 8.5 mkr ett resultat på -0.9 mkr. Under året har flertalet RAM-avtal tecknats med nya kunder och vilket bidrar till större kundspridning och minskad risk. Under 2023 kommer verksamheten att expandera med nytt kontor i Halland & Skåne. Den förändrade omvärldsbilden påverkar hittills vår verksamhet endast i mindre omfattning.

Flerårsöversikt (Tkr)	2022	2021 (5 mån)
Nettoomsättning	8 507	0
Resultat efter finansiella poster	-859	-826
Soliditet (%)	78	98

Omsättningen har ökat jämfört med föregående år vilket beror på att verksamheten nu kommit igång.

### Förändringar i eget kapital

	Aktie- kapital	Balanserat resultat	Årets resultat	Totalt
Inbetalt aktiekapital	100 000	10 000 000	-826 247	9 273 753
Disposition enligt beslut av årsstämman:				
Balanseras i ny räkning		-826 247	826 247	0
Årets resultat			-858 841	-858 841
<b>Belopp vid årets utgång</b>	<b>100 000</b>	<b>9 173 753</b>	<b>-858 841</b>	<b>8 414 912</b>

Villkorat aktieägartillskott, ännu ej återbetalt, uppgår till 10 000 000 kr (10 000 000 kr) per balansdag.

**Förslag till vinstdisposition**

Styrelsen föreslår att till förfogande stående vinstmedel (kronor):

balanserad vinst	9 173 753
årets förlust	-858 841
	<b>8 314 912</b>
disponeras så att	
i ny räkning överföres	8 314 912
	<b>8 314 912</b>

Företagets resultat och ställning i övrigt framgår av efterföljande resultat- och balansräkning med noter.

## Resultaträkning

	Not	2022-01-01 -2022-12-31	2021-08-17 -2021-12-31 (5 mån)
<b>Rörelsens intäkter</b>			
Nettoomsättning		8 506 789	0
Övriga rörelseintäkter		72 225	0
		<b>8 579 014</b>	<b>0</b>
<b>Rörelsens kostnader</b>			
Övriga externa kostnader		-5 216 367	-160 452
Personalkostnader	2	-4 184 009	-665 795
Övriga rörelsekostnader		-16 167	0
		<b>-9 416 543</b>	<b>-826 247</b>
<b>Rörelseresultat</b>		<b>-837 530</b>	<b>-826 247</b>
<b>Resultat från finansiella poster</b>			
Övriga ränteintäkter och liknande resultatposter		1 429	0
Räntekostnader och liknande resultatposter		-22 740	0
		<b>-21 311</b>	<b>0</b>
<b>Resultat efter finansiella poster</b>		<b>-858 841</b>	<b>-826 247</b>
<b>Resultat före skatt</b>		<b>-858 841</b>	<b>-826 247</b>
<b>Årets resultat</b>		<b>-858 841</b>	<b>-826 247</b>

## Balansräkning

Not

2022-12-31

2021-12-31

### TILLGÅNGAR

#### Anläggningstillgångar

##### *Finansiella anläggningstillgångar*

Fordringar hos koncernföretag

3

7 265 697

9 444 515

7 265 697

9 444 515

Summa anläggningstillgångar

7 265 697

9 444 515

#### Omsättningstillgångar

##### *Kortfristiga fordringar*

Kundfordringar

3 475 262

0

Fordringar hos koncernföretag

17 462

0

Övriga fordringar

310

27 895

Förutbetalda kostnader och upplupna intäkter

53 239

31 314

3 546 273

59 209

Summa omsättningstillgångar

3 546 273

59 209

**SUMMA TILLGÅNGAR**

**10 811 970**

**9 503 724**

## Balansräkning

Not

2022-12-31

2021-12-31

### EGET KAPITAL OCH SKULDER

#### Eget kapital

##### *Bundet eget kapital*

Aktiekapital

100 000

100 000

**100 000**

**100 000**

##### *Fritt eget kapital*

Balanserad vinst eller förlust

9 173 753

10 000 000

Årets resultat

-858 841

-826 247

**8 314 912**

**9 173 753**

**Summa eget kapital**

**8 414 912**

**9 273 753**

#### Kortfristiga skulder

Leverantörsskulder

850 788

43 577

Övriga skulder

627 841

75 977

Upplupna kostnader och förutbetalda intäkter

918 429

110 417

**Summa kortfristiga skulder**

**2 397 058**

**229 971**

**SUMMA EGET KAPITAL OCH SKULDER**

**10 811 970**

**9 503 724**

## Noter

### Not 1 Redovisnings- och värderingsprinciper

#### Allmänna upplysningar

Årsredovisningen är upprättad i enlighet med årsredovisningslagen och BFNAR 2012:1 Årsredovisning och koncernredovisning (K3).


### Not 2 Medelantalet anställda


	2022	2021-08-17 -2021-12-31
Medelantalet anställda	5	2

### Not 3 Fordringar hos koncernföretag

	2022-12-31	2021-12-31
Ingående anskaffningsvärden	9 444 515	0
Tillkommande fordringar	173 966	10 000 000
Avgående fordringar	-2 352 784	-555 485
Utgående ackumulerade anskaffningsvärden	7 265 697	9 444 515
Utgående redovisat värde	7 265 697	9 444 515


Göteborg 2023-04-26

  
Maria Bergström

  
Anders Lunde

  
Preben Onarheim

  
Morten Leikvoll

  
Magnus Ahlmark

  
Nils Haukeland