

Årsredovisning

Toppfysik Skandinavien AB

556989-6920

Styrelsen för Toppfysik Skandinavien AB får härmed lämna sin redogörelse för bolagets utveckling under räkenskapsåret 2021-11-01 - 2022-10-31

Om inte annat särskilt anges, redovisas alla belopp i heltal kr (sek).

INNEHÅLLSFÖRTECKNING SIDA

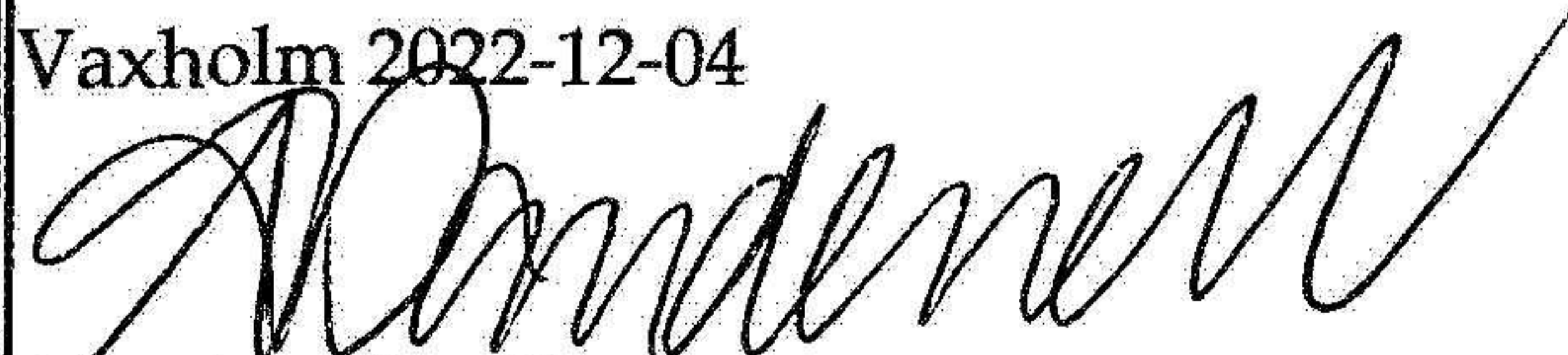
- Förvaltningsberättelse 1
- Resultaträkning 2
- Balansräkning 3 - 4
- Noter 5
- Underskrifter 5

Fastställelseintyg

Undertecknad styrelseledamot i AB Toppfysik Skandinavien intygar dels att denna kopia av årsredovisningen stämmer överens med originalet, dels att resultat- och balansräkning har fastställts på årsstämma den 2022-12-04.

Stämman beslöt också att godkänna styrelsens förslag beträffande resultatet.

Vaxholm 2022-12-04



Anna Dandenell

VD

FÖRVALTNINGSBERÄTTELSE

VERSAMHETEN

Allmänt om verksamheten

Bolaget bedriver konsultverksamhet inom friskvårdsbranschen och försäljning av hälso- och träningsrelaterad utrustning, tillbehör och kosttillskott samt ger friskvårdsmassage.

Bolaget anordnar också resor med fokus på träning och hälsa samt håller föredrag och utbildningar.

Företagets säte Vaxholm

FLERÅRSÖVERSIKT

År	2021-2022	2020-2021	2019-2020	2018-2019
Nettoomsättning	440 848	546 478	510 897	650 162
Resultat efter finansiella poster	8 855	46 578	118 265	74 862
Soliditet %	93%	84%	77%	79%

FÖRÄNDRINGAR I EGET KAPITAL

	Aktiekapital	Balanserat resultat	Årets resultat	Totalt
Belopp vid årets ingång	50 000,00	229 308,00	36 904,00	316 212,00
<i>Resultatdisposition enligt bolagsstämman</i>				
Utdelning		-30 000,00		-30 000,00
Balanseras i ny räkning		36 904,00	-36 904,00	0,00
Årets resultat			6 594,00	6 594,00
Belopp vid årets utgång	50 000,00	236 212,00	6 594,00	292 806,00

RESULTATDISPOSITION

Till årsstämmans förfogande står följande medel:

Balanserat resultat	236 212,00
Årets resultat	6 594,00
<i>Summa</i>	<u>242 806,00</u>

Styrelsen föreslår att medlen disponeras enligt följande:

Utdelning	5 000,00
Balanseras i ny räkning	237 806,00
<i>Summa</i>	<u>242 806,00</u>

Bolagets resultat och ställning framgår av efterföljande resultat- och balansräkning med tilläggsupplysningar.

RESULTATRÄKNING

		2021-11-01	2020-11-01
	Not	- 2022-10-31	2021-10-31
Rörelseintäkter, lagerförändringar m.m.			
Nettoomsättning		440 847	546 478
Övriga rörelseintäkter		180	0
Summa rörelseintäkter, lagerförändringar m.m.		441 027	546 478
Rörelsekostnader			
Handelsvaror		-2 103	-7 941
Övriga externa kostnader		-176 788	-165 586
Personalkostnader	2	-253 254	-326 332
Summa rörelsekostnader		-432 145	-499 859
Rörelseresultat		8 882	46 619
Finansiella poster			
Räntekostnader och liknande resultatposter		-27	-41
Summa finansiella poster		-27	-41
Resultat efter finansiella poster		8 855	46 578
Resultat före skatt		8 855	46 578
Skatter			
Skatt på årets resultat		-2 261	-9 681
Årets resultat		6 594	36 897

BALANSRÄKNING

2022120901824

	Not	2022-10-31	2021-10-31
TILLGÅNGAR			
Omsättningstillgångar			
<i>Kortfristiga fordringar</i>			
Övriga fordringar		69 411	0
Förutbetalda kostnader och upplupna intäkter		14 696	18 900
<i>Summa kortfristiga fordringar</i>		<u>84 107</u>	<u>18 900</u>
<i>Kassa och bank</i>			
Kassa och bank		229 260	355 761
<i>Summa kassa och bank</i>		<u>229 260</u>	<u>355 761</u>
Summa omsättningstillgångar		313 367	374 661
SUMMA TILLGÅNGAR		313 367	374 661

BALANSRÄKNING

	Not	2022-10-31	2021-10-31
EGET KAPITAL OCH SKULDER			
Eget kapital			
<i>Bundet eget kapital</i>			
Aktiekapital		50 000	50 000
<i>Summa bundet eget kapital</i>		<u>50 000</u>	<u>50 000</u>
<i>Fritt eget kapital</i>			
Balanserat resultat		236 212	229 308
Årets resultat		6 594	36 897
<i>Summa fritt eget kapital</i>		<u>242 806</u>	<u>266 205</u>
Summa eget kapital		292 806	316 205
<i>Kortfristiga skulder</i>			
Skatteskulder		0	207
Övriga skulder		20 561	58 249
Summa kortfristiga skulder		20 561	58 456
SUMMA EGET KAPITAL OCH SKULDER		313 367	374 661

NOTER

2022120901823


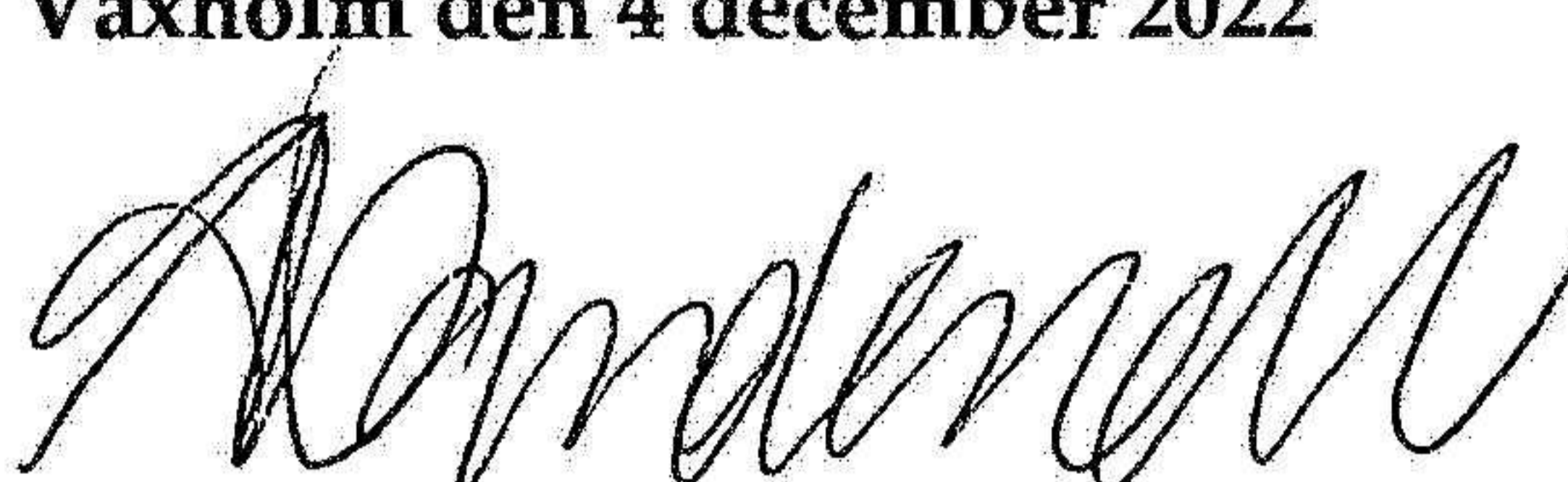
Not 1 Redovisningsprinciper

Årsredovisningen är upprättad i enlighet med årsredovisningslagen och BFNAR 2016:10, om årsredovisning i mindre företag (K2).

Not 2 Medelantalet anställda

	2021-11-01 - 2022-10-31	2020-11-01 2021-10-31
Antal anställda	1	1
Totalt	1	1

Vaxholm den 4 december 2022



Anna Dandenell

Frank Dandenell