

Årsredovisning för Healthify AB

559230-8190

Räkenskapsåret


2021-01-01 - 2021-12-31

Förvaltningsberättelse	1
Resultaträkning	2
Balansräkning	3
Noter	5
Underskrifter	6

Fastställelseintyg

Jag intygar att resultaträkningen och balansräkningen har fastställts på årsstämma 2022-07-24. Årsstämman beslöt att godkänna styrelsens förslag till vinstdisposition.

Jag intygar att innehållet i dessa handlingar överensstämmer med originalen och att originalen undertecknats av samtliga personer som enligt lag ska underteckna dessa.



Mustafa Suhel
Styrelseledamot

Järfälla 2022-07-24

Förvaltningsberättelse

Styrelsen för Healthify AB, 559230-8190, avger följande årsredovisning för räkenskapsåret 2021-01-01 - 2021-12-31.

Verksamheten

Allmänt om verksamheten

Företaget bedriver verksamhet inom uthyrning av konsulter inom hälsa och sjukvård. Företaget har sitt säte i Stockholm.

Flerårsöversikt

	2021	Belopp i kr 2019/2020
Nettoomsättning	1 225 238	317 509
Resultat efter finansiella poster	442 626	286 645
Soliditet %	49,6	61,5

Förändringar i eget kapital

	Aktiekapital	Balanserat resultat	Årets resultat
Belopp vid årets ingång	50 000		225 305
Utdelning		-183 700	
Balanseras i ny räkning		225 305	-225 305
Årets resultat			351 447
Belopp vid årets utgång	50 000	41 605	351 447

Resultatdisposition

Till årsstämman förfogande står följande medel:

	Belopp i kr 2021-01-01 - 2021-12-31
Balanserat resultat	41 605
Årets resultat	351 447
Summa	393 052

Styrelsen föreslår att medlen disponeras enligt följande:

	2021-01-01 - 2021-12-31
Utdelning	380 000
Balanseras i ny räkning	13 052
Summa	393 052

Resultaträkning

<i>Belopp i kr</i>	<i>Not</i>	<i>2021-01-01 - 2021-12-31</i>	<i>2019-12-10 - 2020-12-31</i>
Rörelseintäkter, lagerförändringar m.m.			
Nettoomsättning		1 225 238	317 509
Summa rörelseintäkter, lagerförändringar m.m.		1 225 238	317 509
Rörelsekostnader			
Övriga externa kostnader		-46 844	-30 863
Personalkostnader	2	-735 768	0
Summa rörelsekostnader		-782 612	-30 863
Rörelseresultat		442 626	286 646
Finansiella poster			
Räntekostnader och liknande resultatposter		0	-1
Summa finansiella poster		0	-1
Resultat efter finansiella poster		442 626	286 645
Resultat före skatt		442 626	286 645
Skatter			
Skatt på årets resultat		-91 179	-61 340
Årets resultat		351 447	225 305

Balansräkning

<i>Belopp i kr</i>	<i>Not</i>	<i>2021-12-31</i>	<i>2020-12-31</i>
TILLGÅNGAR			
Omsättningstillgångar			
Kortfristiga fordringar			
Kundfordringar		0	396 885
Övriga fordringar		201 000	1 000
Summa kortfristiga fordringar		201 000	397 885
Kassa och bank			
Kassa och bank		692 101	50 000
Summa kassa och bank		692 101	50 000
Summa omsättningstillgångar		893 101	447 885
SUMMA TILLGÅNGAR		893 101	447 885

2022080220439

Balansräkning

<i>Belopp i kr</i>	<i>Not</i>	<i>2021-12-31</i>	<i>2020-12-31</i>
EGET KAPITAL OCH SKULDER			
Eget kapital			
Bundet eget kapital			
Aktiekapital		50 000	50 000
Summa bundet eget kapital		50 000	50 000
Fritt eget kapital			
Balanserat resultat		41 605	0
Årets resultat		351 447	225 305
Summa fritt eget kapital		393 052	225 305
Summa eget kapital		443 052	275 305
Kortfristiga skulder			
Skatteskulder		152 519	61 340
Övriga skulder		297 530	111 240
Summa kortfristiga skulder		450 049	172 580
SUMMA EGET KAPITAL OCH SKULDER		893 101	447 885

2022080220440

Noter

Belopp i kr om inget annat anges.

Not 1 Redovisningsprinciper

Årsredovisningen är upprättad i enlighet med årsredovisningslagen och Bokföringsnämndens allmänna råd (BFNAR 2016:10) om årsredovisning i mindre företag.

Not 2 Medelantalet anställda

	2021-01-01 - 2021-12-31	2019-12-10 - 2020-12-31
Medelantalet anställda	1	1


Not 3 Eventualförpliktelser

Bolaget har inga eventualförpliktelser.

Underskrifter

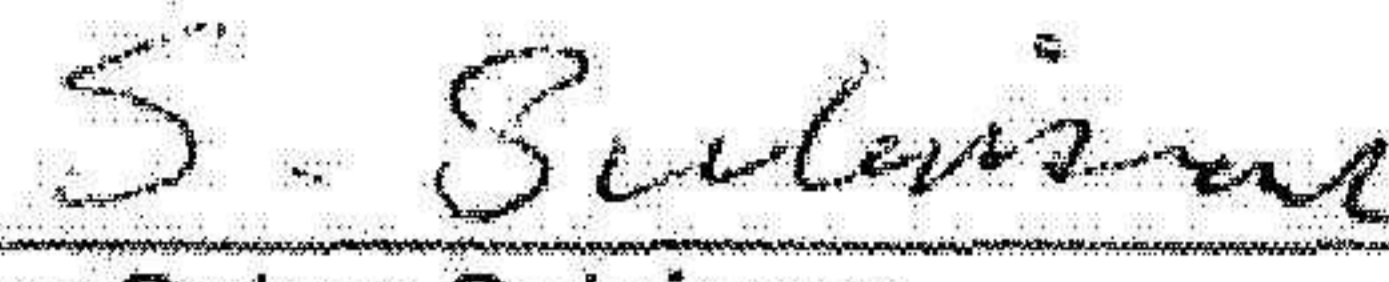
Järfälla

2022080220442


Mustafa Suhel
Styrelseledamot

2022-07-24

Datum


Sahar Saber Sulaiman
Styrelsesuppleant

2022-07-24

Datum