

# Årsredovisning

och

# Koncernredovisning

för

# Rudholm Group International AB

559177-8450

Räkenskapsåret

2022

## Fastställelseintyg

Undertecknad styrelseledamot i Rudholm Group International AB intygar att resultaträkningen och balansräkningen i årsredovisningen för moderbolaget samt koncernresultaträkningen och koncernbalansräkningen har fastställts på årsstämma 2023-09-05. Årsstämman beslutade att godkänna styrelsens förslag till resultatdisposition.

Jag intygar också att innehållet i årsredovisningen och revisionsberättelsen stämmer överens med originalen.

Borås 2023-09-05



Jonas Wollin

**Årsredovisning**  
och  
**Koncernredovisning**  
för  
**Rudholm Group International AB**  
559177-8450  
Räkenskapsåret  
2022

Styrelsen och verkställande direktören för Rudholm Group International AB avger följande årsredovisning och koncernredovisning för räkenskapsåret 2022.

Denna årsredovisning ersätter den årsredovisning som styrelsen avgav den 2023-06-28 och som fastställdes av årsstämman 2023-06-28. Skälet till att en ny årsredovisning har upprättats är att Mikael Dahlin, som valts till VD i bolaget i inledningen av 2023, på grund av ett förbiseende inte kom att underteckna den först avgivna årsredovisningen. En ny årsredovisning har därför upprättats som även innehåller uppdaterad bedömning om väsentliga händelser. Denna nya årsredovisning är till sitt innehåll identisk med den först avgivna årsredovisningen.

Årsredovisningen är upprättad i svenska kronor, SEK. Om inte annat särskilt anges, redovisas alla belopp i hela kronor (kr). Uppgifter inom parentes avser föregående år.

## Förvaltningsberättelse

### Information om verksamheten

Bolaget bedriver produktion och handel av etiketter, förpackningar och andra textila tillbehör. Andra tillbehör kan huvudsakligen indelas i kategorierna transfer, thinsulate, metall samt övrigt. De utvecklar också ett eget logistiksystem för att säkerhetsställa kostnadseffektiv och snabb tillverkning och distribution av produkter genom dotterbolag i textilproducerande länder globalt. Kunder består främst av tillverkare inom mode- och konfektionsindustrin på den europeiska marknaden.

Bolaget har etablerat sitt namn på marknaden genom kvalitetssäkrade produkter i hållbara material, understött av ett marknadsledande logistiksystem, vilket med framgång bildat det koncept som hjälpt bolaget till dagens marknadsposition.

Bolaget har bildats för att äga och förvalta dotterbolagsaktier och är ett helägt dotterbolag till Rudholm Group Holding AB, 556535-0849.

Bolaget finns representerat med dotterbolag i Sverige, England, Turkiet, Tyskland, Portugal, Bangladesh, Indien, Pakistan, Vietnam, Sri Lanka, Hong Kong samt Kina. Bolaget har ett systerbolag i USA.

Företaget har sitt säte i Borås.

### Väsentliga händelser under räkenskapsåret

Bolaget och dess dotterbolag har haft en stark tillväxt under året, framförallt genom nya kunder, men också till viss del att många kunder också ökade sin egen omsättning och därmed ökade sin orderläggning till koncernen. Bolaget har haft en fortsatt stark kostnadskontroll då omvärldssituationen fortsatt bedömts som osäker. Det visade sig också genom en viss avmattning i orderingång under sista kvartalet. Sammantaget så resulterade det i ytterligare en stor resultatförbättring jämfört med tidigare år.

Bolaget har under året startat ett bolag i Portugal med namnet Rudholm Portugal LDA.

## Väsentliga händelser efter räkenskapsårets slut

Bolaget har märkt av en försiktigare orderingång årets första 7 månader. Det grundar sig framförallt i att våra kunders logistikkedjor från Kina fungerar bättre, och de nu reducerat sina varulager igen. Kunderna är fortsatt optimistiska men väldigt försiktiga när det gäller att bygga lager. Orderingången i augusti är positiv, så vi ser med tillförsikt fram mot resten av året.

Störningen från Covid-19 Pandemin påverkar allt mindre. Som det ser ut nu så fungerar alla logistikkedjor i stort sett normalt igen.

Kriget i Ukraina har haft låg direkt påverkan på bolaget, men ökade kostnader hos konsumenter för energi, mat, räntor odyl har haft en viss marknadshämmande effekt.

Dotterbolag har startats i Polen, Syftet är för distribution av Thinsulate som förpackningsmaterial, främst för E-Handel. Flytt av lager är gjord, personal anställd och bolagets verksamhet är igång.

### Flerårsöversikt (Tkr)

<b>Koncernen</b>	<b>2022</b>	<b>2021</b>			
Nettoomsättning	483 052	394 744			
Resultat efter finansiella poster	70 609	60 633			
Balansomslutning	240 281	248 532			
Antal anställda	191	167			
Soliditet (%)	60	61			
<b>Moderbolaget</b>	<b>2022</b>	<b>2021</b>	<b>2020</b>	<b>2019</b>	<b>2018</b>
					(2 mån)
Nettoomsättning	0	0	0	0	0
Resultat efter finansiella poster	39 423	84 224	755	-2	2 905
Balansomslutning	65 424	85 129	8 901	2 186	4 269
Antal anställda	0	0	0	0	0
Soliditet (%)	97	99	5	7	69

### Förändringar i eget kapital

<b>Koncernen</b>	<b>Aktie- kapital</b>	<b>Annat eget kapital inkl. årets resultat</b>	<b>Totalt</b>
Belopp vid årets ingång	50 000	150 806 665	150 856 665
Disposition enligt beslut av årsstämman:			
Utdelning		-60 000 000	-60 000 000
Omräkningsdifferens		435 347	435 347
Årets resultat		53 482 404	53 482 404
<b>Belopp vid årets utgång</b>	<b>50 000</b>	<b>144 724 416</b>	<b>144 774 416</b>

2023090701237

<b>Moderbolaget</b>	<b>Aktie- kapital</b>	<b>Balanserat resultat</b>	<b>Årets resultat</b>	<b>Totalt</b>
Belopp vid årets ingång	50 000	99 922	84 216 384	<b>84 366 306</b>
Disposition enligt beslut av årsstämman:				
Utdelning		-60 000 000		<b>-60 000 000</b>
Balanseras i ny räkning		84 216 384	-84 216 384	<b>0</b>
Årets resultat			38 087 904	<b>38 087 904</b>
<b>Belopp vid årets utgång</b>	<b>50 000</b>	<b>24 316 306</b>	<b>38 087 904</b>	<b>62 454 210</b>

### Förslag till vinstdisposition

Styrelsen föreslår att till förfogande stående vinstmedel (kronor):

balanserad vinst	24 316 306
årets vinst	38 087 904
	<b>62 404 210</b>

disponeras så att	
till aktieägare utdelas (60 000 kronor per aktie)	60 000 000
i ny räkning överföres	2 404 210
	<b>62 404 210</b>

Styrelsen föreslås bemyndigas att besluta om tidpunkt då utdelningen skall betalas.

Styrelsen anser att förslaget är förenligt med försiktighetsregeln i 17 kap. 3 § aktiebolagslagen enligt följande redogörelse: Styrelsens uppfattning är att vinstutdelningen är försvarlig med hänsyn till de krav verksamhetens art, omfattning och risk ställer på storleken på det egna kapitalet, bolagets konsolideringsbehov, likviditet och ställning i övrigt.

Koncernens och moderbolagets resultat och ställning i övrigt framgår av efterföljande resultat- och balansräkningar samt kassaflödesanalyser med noter.

## Koncernens Resultaträkning

	Not	2022-01-01 -2022-12-31	2021-01-01 -2021-12-31
Nettoomsättning	2	483 052 272	394 744 347
Övriga rörelseintäkter	3	9 896 399	8 631 433
		<b>492 948 671</b>	<b>403 375 780</b>
<b>Rörelsens kostnader</b>			
Råvaror och förnödenheter		-3 963 689	-4 535 679
Handelsvaror		-261 087 166	-217 850 651
Övriga externa kostnader	4, 5	-92 879 641	-70 086 202
Personalkostnader	6	-64 476 835	-46 443 774
Avskrivningar och nedskrivningar av materiella och immateriella anläggningstillgångar		-9 346 623	-4 438 152
Övriga rörelsekostnader		-212 146	-2 316 805
		<b>-431 966 100</b>	<b>-345 671 262</b>
<b>Rörelseresultat</b>		<b>60 982 571</b>	<b>57 704 518</b>
<b>Resultat från finansiella poster</b>			
Resultat från övriga värdepapper och fordringar som är anläggningstillgångar	7	0	352 796
Övriga ränteintäkter och liknande resultatposter	8	9 953 288	3 085 423
Räntekostnader och liknande resultatposter	9	-327 092	-510 022
		<b>9 626 196</b>	<b>2 928 197</b>
<b>Resultat efter finansiella poster</b>		<b>70 608 767</b>	<b>60 632 715</b>
<b>Resultat före skatt</b>		<b>70 608 767</b>	<b>60 632 715</b>
Skatt på årets resultat	10	-17 126 363	-10 739 262
<b>Årets resultat</b>		<b>53 482 404</b>	<b>49 893 453</b>
Hänförligt till moderföretagets aktieägare		53 482 404	49 893 453

2023090701238

## Koncernens Balansräkning

Not

2022-12-31

2021-12-31

### TILLGÅNGAR

#### Anläggningstillgångar

##### *Immateriella anläggningstillgångar*

Dataprogram	11	6 471	1 011
Hyresrätter och liknande rättigheter	12	5 005 000	2 569 081
Goodwill	13	1 031 572	1 563 529
		<b>6 043 043</b>	<b>4 133 621</b>

##### *Materiella anläggningstillgångar*

Byggnader och mark	14	2 481 874	2 458 173
Maskiner och andra tekniska anläggningar	15	3 171 621	3 593 015
Inventarier, verktyg och installationer	16	2 623 404	1 480 276
		<b>8 276 899</b>	<b>7 531 464</b>

##### *Finansiella anläggningstillgångar*

Andra långfristiga värdepappersinnehav	17	1 235	0
Andra långfristiga fordringar	18	3 919 397	2 913 746
		<b>3 920 632</b>	<b>2 913 746</b>

#### Summa anläggningstillgångar

**18 240 574**      **14 578 831**

#### Omsättningstillgångar

##### *Varulager m m*

Råvaror och förnödenheter		2 124 851	1 669 065
Färdiga varor och handelsvaror		59 230 705	44 069 346
Förskott till leverantörer		449 269	245 605
		<b>61 804 825</b>	<b>45 984 016</b>

##### *Kortfristiga fordringar*

Kundfordringar		56 587 132	55 713 665
Fordringar hos koncernföretag		1 293 674	35 403 090
Övriga fordringar		10 754 859	3 025 348
Förutbetalda kostnader och upplupna intäkter	19	3 257 399	2 904 118
		<b>71 893 064</b>	<b>97 046 221</b>

##### *Kassa och bank*

		88 342 851	90 922 768
<b>Summa omsättningstillgångar</b>		<b>222 040 740</b>	<b>233 953 005</b>

### SUMMA TILLGÅNGAR

**240 281 314**      **248 531 836**

## Koncernens Balansräkning

Not 2022-12-31 2021-12-31

### EGET KAPITAL OCH SKULDER

#### Eget kapital

#### Eget kapital hänförligt till moderföretagets aktieägare

Aktiekapital		50 000	50 000
Annat eget kapital inklusive årets resultat		144 724 416	150 806 665
<b>Eget kapital hänförligt till moderföretagets aktieägare</b>		<b>144 774 416</b>	<b>150 856 665</b>

#### Summa eget kapital

144 774 416 150 856 665

#### Avsättningar

Avsättningar för uppskjuten skatt	20	3 642 938	2 238 314
		<b>3 642 938</b>	<b>2 238 314</b>

#### Långfristiga skulder

Skulder till kreditinstitut	21	1 581 834	404 970
		<b>1 581 834</b>	<b>404 970</b>

#### Kortfristiga skulder

Checkräkningskredit	22	0	1 517 942
Skulder till kreditinstitut	21	3 566 526	2 256 609
Förskott från kunder		2 048 200	1 864 242
Leverantörsskulder		54 139 397	57 852 620
Aktuella skatteskulder		9 007 065	10 034 927
Övriga skulder		9 564 890	6 828 641
Upplupna kostnader och förutbetalda intäkter	23	11 956 048	14 676 906
		<b>90 282 126</b>	<b>95 031 887</b>

### SUMMA EGET KAPITAL OCH SKULDER

240 281 314 248 531 836

**Koncernens**

**Kassaflödesanalys**

Not

2022-01-01  
-2022-12-31

2021-01-01  
-2021-12-31

**Den löpande verksamheten**

Resultat efter finansiella poster

70 608 767

60 632 715

Justeringar för poster som inte ingår i kassaflödet m.m. 24

9 304 009

4 479 394

Betald skatt

-15 685 899

-7 885 810

**Kassaflöde från den löpande verksamheten före förändringar av rörelsekapital**

**64 226 877**

**57 226 299**

**Kassaflöde från förändringar i rörelsekapital**

Förändring av varulager och pågående arbeten

-15 820 809

-12 338 409

Förändring kundfordringar

-873 467

-14 178 416

Förändring av kortfristiga fordringar

24 599 898

-16 357 475

Förändring leverantörsskulder

-3 713 223

22 384 656

Förändring av kortfristiga skulder

199 349

9 242 824

**Kassaflöde från den löpande verksamheten**

**68 618 625**

**45 979 479**

**Investeringsverksamheten**

Investeringar i immateriella anläggningstillgångar

-5 980 605

-3 424 396

Investeringar i materiella anläggningstillgångar

-2 130 107

-1 928 767

Försäljning av materiella anläggningstillgångar

29 650

153 901

Investeringar i finansiella anläggningstillgångar

-4 086 319

-476 617

**Kassaflöde från investeringsverksamheten**

**-12 167 381**

**-5 675 879**

**Finansieringsverksamheten**

Upptagna lån

1 176 864

0

Amortering av lån

0

-1 987 565

Utbetald utdelning

-60 000 000

0

Förändring kortfristiga placeringar

-208 025

-5 347 593

**Kassaflöde från finansieringsverksamheten**

**-59 031 161**

**-7 335 158**

**Årets kassaflöde**

**-2 579 917**

**32 968 442**

**Likvida medel vid årets början**

Likvida medel vid årets början

25

90 922 768

57 954 326

**Likvida medel vid årets slut**

**88 342 851**

**90 922 768**

2023090701241

## Moderbolagets Resultaträkning

	Not	2022-01-01 -2022-12-31	2021-01-01 -2021-12-31
<b>Rörelsens kostnader</b>			
Övriga externa kostnader		-386 049	-78 101
Övriga rörelsekostnader		0	-338 658
		<b>-386 049</b>	<b>-416 759</b>
<b>Rörelseresultat</b>		<b>-386 049</b>	<b>-416 759</b>
<b>Resultat från finansiella poster</b>			
Resultat från andelar i koncernföretag	26	36 116 104	84 188 882
Resultat från övriga värdepapper och fordringar som är anläggningstillgångar	7	0	352 796
Övriga ränteintäkter och liknande resultatposter	8	3 697 848	167 538
Räntekostnader och liknande resultatposter	9	-4 547	-68 487
		<b>39 809 405</b>	<b>84 640 729</b>
<b>Resultat efter finansiella poster</b>		<b>39 423 356</b>	<b>84 223 970</b>
Bokslutsdispositioner	27	-820 000	0
<b>Resultat före skatt</b>		<b>38 603 356</b>	<b>84 223 970</b>
Skatt på årets resultat	10	-515 452	-7 586
<b>Årets resultat</b>		<b>38 087 904</b>	<b>84 216 384</b>

2023090701242

## Moderbolagets Balansräkning

Not 2022-12-31 2021-12-31

### TILLGÅNGAR

#### Anläggningstillgångar

##### *Finansiella anläggningstillgångar*

Andelar i koncernföretag	17, 28, 29	6 178 989	7 393 629
Fordringar hos koncernföretag	30	497 234	430 555
Andra långfristiga värdepappersinnehav		1 235	0
		<b>6 677 458</b>	<b>7 824 184</b>
<b>Summa anläggningstillgångar</b>		<b>6 677 458</b>	<b>7 824 184</b>

#### Omsättningstillgångar

##### *Kortfristiga fordringar*

Fordringar hos koncernföretag		49 040 111	76 514 287
Fordringar hos övriga företag som det finns ett ägarintresse i		5 032 000	0
Övriga fordringar		108 727	23 750
		<b>54 180 838</b>	<b>76 538 037</b>

##### *Kassa och bank*

<b>Summa omsättningstillgångar</b>		<b>4 565 689</b>	<b>766 735</b>
		<b>58 746 527</b>	<b>77 304 772</b>

### SUMMA TILLGÅNGAR

**65 423 985** **85 128 955**

2023090701243

## Moderbolagets Balansräkning

Not

2022-12-31

2021-12-31

### EGET KAPITAL OCH SKULDER

Eget kapital

31, 32

*Bundet eget kapital*

Aktiekapital

50 000

50 000

**50 000**

**50 000**

*Fritt eget kapital*

Balanserad vinst eller förlust

24 316 306

99 922

Årets resultat

38 087 904

84 216 384

**62 404 210**

**84 316 306**

**Summa eget kapital**

**62 454 210**

**84 366 306**

Obeskattade reserver

33

1 170 000

350 000

**Kortfristiga skulder**

Aktuella skatteskulder

129 787

412 529

Övriga skulder

1 669 988

120

**Summa kortfristiga skulder**

**1 799 775**

**412 649**

**SUMMA EGET KAPITAL OCH SKULDER**

**65 423 985**

**85 128 955**

2023090701244

**Moderbolagets  
Kassaflödesanalys**

Not

2022-01-01  
-2022-12-31

2021-01-01  
-2021-12-31

**Den löpande verksamheten**

Resultat efter finansiella poster

39 423 356

84 223 970

Justeringar för poster som inte ingår i kassaflödet

24

4 252 680

0

Betald skatt

-798 194

0

**Kassaflöde från den löpande verksamheten före  
förändring av rörelsekapital**

**42 877 842**

**84 223 970**

**Kassaflöde från förändring av rörelsekapitalet**

Förändring av kortfristiga fordringar

22 357 198

-76 533 036

Förändring av kortfristiga skulder

1 669 868

-7 995 928

**Kassaflöde från den löpande verksamheten**

**66 904 908**

**-304 994**

**Investeringsverksamheten**

Investeringar i finansiella anläggningstillgångar

-3 038 040

-3 012 542

**Kassaflöde från investeringsverksamheten**

**-3 038 040**

**-3 012 542**

**Finansieringsverksamheten**

Utbetald utdelning

-60 000 000

0

Ökning/minskning finansiella fordringar

-67 914

123 713

**Kassaflöde från finansieringsverksamheten**

**-60 067 914**

**123 713**

**Årets kassaflöde**

**3 798 954**

**-3 193 823**

**Likvida medel vid årets början**

Likvida medel vid årets början

25

766 735

3 960 558

**Likvida medel vid årets slut**

**4 565 689**

**766 735**

2023090701245

## Noter

### Not 1 Redovisnings- och värderingsprinciper

#### Allmänna upplysningar

Årsredovisningen och koncernredovisningen är upprättad i enlighet med årsredovisningslagen och BFNAR 2012:1 Årsredovisning och koncernredovisning (K3).

Redovisningsprinciperna är oförändrade jämfört med föregående år.

#### Intäktsredovisning

Intäkter har tagits upp till verkligt värde av vad som erhållits eller kommer att erhållas och redovisas i den omfattning det är sannolikt att de ekonomiska fördelarna kommer att tillgodogöras bolaget och intäkterna kan beräknas på ett tillförlitligt sätt.

Hyresrätter intäktsförs i den period uthyrningen avser.

Vid försäljning av varor redovisas normalt inkomsten som intäkt när de väsentliga förmåner och risker som är förknippade med ägandet av varan har överförts från företaget till köparen.

Ersättning i form av ränta eller utdelning redovisas som intäkt när det är sannolikt att företaget kommer att få de ekonomiska fördelar som är förknippade med transaktionen och när inkomsten kan beräknas på ett tillförlitligt sätt.

Ränta redovisas som intäkt enligt den så kallade effektivräntemetoden. Utdelning redovisas som intäkt när företagets rätt till betalning är säkerställd.

### Koncernredovisning

#### Konsolideringsmetod

Koncernredovisningen har upprättats enligt förvärvsmetoden. Detta innebär att förvärvade verksamheters identifierbara tillgångar och skulder redovisas till marknadsvärde enligt upprättad förvärvsanalys. Överstiger verksamhetens anskaffningsvärde det beräknade marknadsvärdet av de förväntade nettotillgångarna enligt förvärvsanalysen redovisas skillnaden som goodwill.

#### Dotterföretag

Koncernredovisningen omfattar, förutom moderföretaget, samtliga företag i vilka moderföretaget direkt eller indirekt har mer än 50 % av röstetalet eller på annat sätt innehar det bestämmande inflytandet och därmed har en rätt att utforma företagets finansiella och operativa strategier i syfte att erhålla ekonomiska fördelar.

Ett dotterföretags intäkter och kostnader tas in i koncernredovisningen från och med tidpunkten för förvärvet till och med den tidpunkt då moderföretaget inte längre har ett bestämmande inflytande över dotterföretaget.

Minoritetsintresse är den del av dotterföretagets resultat och nettotillgångar i koncernredovisningen hänförliga till egetkapitalinstrument som inte, direkt eller indirekt genom dotterföretag, ägs av moderföretaget.

Minoritetsintresse redovisas i koncernens balansräkning som en särskild post inom koncernens egna kapital. Redovisningen tar sin utgångspunkt i koncernen som en enhet enligt den så kallade enhetsteorin. Samtliga tillgångar som koncernen har bestämmande inflytande över inkluderas i koncernens balansräkning, även de som delvis har andra ägare. Minoritetens andel av resultatet efter skatt redovisas separat som minoritetsandel.

Förvärv och avyttring av minoritetsandelar redovisas inom eget kapital.

#### ***Transaktioner mellan koncernföretag***

Koncerninterna fordringar och skulder samt transaktioner mellan koncernföretag liksom orealiserade vinster elimineras i sin helhet. Orealiserade förluster elimineras också såvida inte transaktionen motsvarar ett nedskrivningsbehov.

Förändring av internvinst under räkenskapsåret har elimineras i koncernresultaträkningen.

#### ***Omräkning av utländska dotterföretag***

Utländska dotterföretags bokslut har omräknats enligt dagskursmetoden. Samtliga poster i balansräkningen har omräknas till balansdagskurs. Alla poster i resultaträkningen har omräknats till genomsnittskurs under räkenskapsåret. Differenser som uppkommer redovisas direkt i eget kapital.

#### **Anläggningstillgångar**

Immateriella och materiella anläggningstillgångar redovisas till anskaffningsvärde minskat med ackumulerade avskrivningar enligt plan och eventuella nedskrivningar.

Avskrivning sker linjärt över den förväntade nyttjandeperioden med hänsyn till väsentligt restvärde. Följande avskrivningsprocent tillämpas:

#### ***Immateriella anläggningstillgångar***

Dataprogram	20%
Goodwill	20%

Avskrivningsperiod för goodwill är beräknad utifrån den period som posten bedöms generera ekonomiska fördelar.

#### ***Materiella anläggningstillgångar***

Maskiner och andra tekniska anläggningar	10-20%
Inventarier, verktyg och installationer	10-33%

#### **Låneutgifter**

De låneutgifter som uppkommer då företaget lånar kapital kostnadsförs i resultaträkningen i den period de uppstår.

#### **Finansiella instrument**

Finansiella instrument värderas utifrån anskaffningsvärdet. Instrumentet redovisas i balansräkningen när bolaget blir part i instrumentets avtalsmässiga villkor. Finansiella tillgångar tas bort från balansräkningen när rätten att erhålla kassaflöden från instrumentet har löpt ut eller överförts och bolaget har överfört i stort sett alla risker och förmåner som är förknippade med äganderätten. Finansiella skulder tas bort från balansräkningen när förpliktelserna har reglerats eller på annat sätt upphört.

### ***Andra långfristiga värdepappersinnehav***

Placeringar i värdepapper som är anskaffade med avsikt att innehas långsiktigt har redovisats till sina anskaffningsvärden. Varje balansdag görs bedömning om eventuellt nedskrivningsbehov.

### ***Kundfordringar/kortfristiga fordringar***

Kundfordringar och kortfristiga fordringar redovisas som omsättningstillgångar till det belopp som förväntas bli inbetalt efter avdrag för individuellt bedömda osäkra fordringar.

### ***Låneskulder och leverantörsskulder***

Låneskulder och leverantörsskulder redovisas initialt till anskaffningsvärde efter avdrag för transaktionskostnader. Skiljer sig det redovisade beloppet från det belopp som ska återbetalas vid förfallotidpunkten periodiseras mellanskillnaden som räntekostnad över lånets löptid med hjälp av instrumentets effektivränta. Härigenom överensstämmer vid förfallotidpunkten det redovisade beloppet och det belopp som ska återbetalas.

### ***Kvittning av finansiell fordran och finansiell skuld***

En finansiell tillgång och en finansiell skuld kvittas och redovisas med ett nettobelopp i balansräkningen endast då legal kvittningsrätt föreligger samt då en reglering med ett nettobelopp avses ske eller då en samtida avyttring av tillgången och reglering av skulden avses ske.

### ***Nedskrivningsprövning av finansiella anläggningstillgångar***

Vid varje balansdag bedöms om det finns indikationer på nedskrivningsbehov av någon av de finansiella anläggningstillgångarna. Nedskrivning sker om värdenedgången bedöms vara bestående och prövas individuellt.

### **Leasingavtal**

Då de ekonomiska risker och fördelar som är förknippade med de leasade tillgångarna har övergått till leasetagaren klassificeras avtalet som finansiell leasing. Vid det första redovisningstillfället redovisas en tillgång och skuld i balansräkningen. Vid efterföljande redovisningstillfällen fördelas minimileasingavgifterna på ränta och amortering av skulden enligt effektivräntemetoden. Ränta ska fördelas över leasingperioden genom att belasta varje räkenskapsår med ett belopp som motsvarar en fast räntesats för den under respektive räkenskapsår redovisade skulden. Variabla avgifter ska redovisas som kostnad det räkenskapsår utgifterna uppkommer.

### **Varulager**

Varulager har värderats till 97 % av det samlade anskaffningsvärdet vilket understiger varulagrets nettoförsäljningsvärde på balansdagen. Med nettoförsäljningsvärde avses varornas beräknade försäljningspris minskat med försäljningskostnader. Den valda värderingsmetoden innebär att eventuell inkurans i varulagret har beaktats.

### **Inkomstskatter**

Total skatt utgörs av aktuell skatt och uppskjuten skatt. Skatter redovisas i resultaträkningen, utom då underliggande transaktion redovisas direkt mot eget kapital varvid tillhörande skatteeffekter redovisas i eget kapital.

### ***Aktuell skatt***

Aktuell skatt avser inkomstskatt för innevarande räkenskapsår samt den del av tidigare räkenskapsårs inkomstskatt som ännu inte redovisats. Aktuell skatt beräknas utifrån den skattesats som gäller per balansdagen.

### ***Uppskjuten skatt***

Uppskjuten skatt är inkomstskatt som avser framtida räkenskapsår till följd av tidigare händelser. Redovisning sker enligt balansräkningsmetoden. Enligt denna metod redovisas uppskjutna skatteskulder och uppskjutna skattefordringar på temporära skillnader som uppstår mellan bokförda respektive skattemässiga värden för tillgångar och skulder samt för övriga skattemässiga avdrag eller underskott.

Uppskjutna skattefordringar nettoredovisas mot uppskjutna skatteskulder endast om de kan betalas med ett nettobelopp. Uppskjuten skatt beräknas utifrån gällande skattesats på balansdagen. Effekter av förändringar i gällande skattesatser resultatförs i den period förändringen lagstadsats. Uppskjuten skattefordran redovisas som finansiell anläggningstillgång och uppskjuten skatteskuld som avsättning.

Uppskjuten skattefordran avseende underskottsavdrag eller andra framtida skattemässiga avdrag redovisas i den omfattning det är sannolikt att avdragen kan avräknas mot framtida skattemässiga överskott.

På grund av sambandet mellan redovisning och beskattning särredovisas inte den uppskjutna skatteskulden som är hänförlig till obeskattade reserver.

### **Ersättningar till anställda**

Ersättningar till anställda avser alla former av ersättningar som företaget lämnar till de anställda. Kortfristiga ersättningar utgörs av bland annat löner, betald semester, betald frånvaro, bonus och ersättning efter avslutad anställning (pension). Kortfristiga ersättningar redovisas som kostnad och en skuld då det finns en legal eller informell förpliktelse att betala ut en ersättning till följd av en tidigare händelse och en tillförlitlig uppskattning av beloppet kan göras.

### ***Ersättningar till anställda efter avslutad anställning***

Ersättningar vid uppsägning utgår då något företag inom koncernen beslutar att avsluta en anställning före den normala tidpunkten för anställningens upphörande eller då en anställd accepterar ett erbjudande om frivillig avgång i utbyte mot sådan ersättning. Om ersättningen inte ger företaget någon framtida ekonomisk fördel redovisas en skuld och en kostnad när företaget har en legal eller informell förpliktelse att lämna sådan ersättning. Ersättningen värderas till den bästa uppskattningen av den ersättning som skulle krävas för att reglera förpliktelsen på balansdagen.

### **Offentliga bidrag**

Offentliga bidrag redovisas som intäkt då den framtida prestationen som krävs för att erhålla bidraget utförts. I de fall bidraget erhålls innan prestationen utförts, redovisas bidraget som skuld i balansräkningen. Offentliga bidrag värderas till det verkliga värdet av vad som erhållits eller kommer att erhållas.

### **Kassaflödesanalys**

Kassaflödesanalysen upprättas enligt indirekt metod. Det redovisade kassaflödet omfattar endast transaktioner som medfört in- eller utbetalningar.

Som likvida medel klassificerar företaget, förutom kassamedel, disponibla tillgodohavanden hos banker och andra kreditinstitut samt kortfristiga likvida placeringar som är noterade på en marknadsplats och har en kortare löptid än tre månader från anskaffningstidpunkten. Förändringar i spärrade medel redovisas i investeringsverksamheten.

### Nyckeltalsdefinitioner

Nettoomsättning

Rörelsens huvudintäkter, fakturerade kostnader, sidointäkter samt intäktskorrigeringar.

Resultat efter finansiella poster

Resultat efter finansiella intäkter och kostnader men före bokslutsdispositioner och skatter.

Balansomslutning

Företagets samlade tillgångar.

Antal anställda

Medelantal anställda under räkenskapsåret.

Soliditet (%)

Justerat eget kapital (eget kapital och obeskattade reserver med avdrag för uppskjuten skatt) i procent av balansomslutning.

### Not 2 Nettoomsättningens fördelning

#### Koncernen

	2022	2021
<b>Nettoomsättningen per geografisk marknad</b>		
Norden	105 305 395	61 565 128
Europa exkl Norden	49 271 332	82 443 877
Asien	328 475 545	250 735 342
	<b>483 052 272</b>	<b>394 744 347</b>
<b>Rörelseresultat per geografisk marknad</b>		
Norden	5 990 646	8 999 713
Europa exkl Norden	12 803 537	12 051 811
Asien	39 937 639	36 652 992
	<b>58 731 822</b>	<b>57 704 516</b>

### Not 3 Övriga rörelseintäkter

#### Koncernen

	2022	2021
Provision	3 728 459	2 728 950
Valutakursvinst	3 690 173	4 489 420
Visnt vid avyttring av anläggningstillgångar	2 747	263 951
Ersättning från staten för utländska bolag	0	110 681
Sjuklönersättning	51 238	15 824
Övriga intäkter	2 423 782	1 022 607
	<b>9 896 399</b>	<b>8 631 433</b>

#### **Not 4 Leasingavtal Koncernen**

Årets leasingkostnader avseende leasingavtal, uppgår till 12 085 Tkr.

Framtida leasingavgifter, för icke uppsägningsbara leasingavtal, förfaller till betalning enligt följande:

	<b>2022</b>	<b>2021</b>
Inom ett år	6 166 513	4 969 478
Senare än ett år men inom fem år	9 213 393	8 511 878
	<b>15 379 906</b>	<b>13 481 356</b>

#### **Not 5 Arvode till revisorer Koncernen**

Med revisionsuppdrag avses granskning av årsredovisningen och bokföringen samt styrelsens och verkställande direktörens förvaltning, övriga arbetsuppgifter som det ankommer på bolagets revisor att utföra samt rådgivning eller annat biträde som föranleds av iakttagelser vid sådan granskning eller genomförandet av sådana övriga arbetsuppgifter.

	<b>2022</b>	<b>2021</b>
<b>PwC</b>		
Revisionsuppdrag	194 250	175 200
Skatterådgivning	0	92 100
Övriga tjänster	0	33 225
	<b>194 250</b>	<b>300 525</b>
<b>Övriga revisionsbyråer</b>		
Revisionsuppdrag	207 740	282 587
Skatterådgivning	63 949	82 945
Övriga tjänster	0	100 905
	<b>271 689</b>	<b>466 437</b>

2023090701252

**Not 6 Anställda och personalkostnader  
Koncernen**

	2022	2021
<b>Medelantalet anställda</b>		
Kvinnor	85	69
Män	106	98
	<b>191</b>	<b>167</b>
<b>Löner och andra ersättningar</b>		
Styrelse och verkställande direktör	5 213 453	2 025 784
Övriga anställda	45 271 525	35 266 280
	<b>50 484 978</b>	<b>37 292 064</b>
<b>Sociala kostnader</b>		
Pensionskostnader för styrelse och verkställande direktör	477 882	379 402
Pensionskostnader för övriga anställda	3 427 501	2 651 414
Övriga sociala avgifter enligt lag och avtal	5 818 803	4 520 235
	<b>9 724 186</b>	<b>7 551 051</b>
<b>Totala löner, ersättningar, sociala kostnader och pensionskostnader</b>	<b>60 209 164</b>	<b>44 843 115</b>
<b>Könsfördelning bland ledande befattningshavare</b>		
Andel kvinnor i styrelsen	14 %	12 %
Andel män i styrelsen	86 %	88 %
Andel män bland övriga ledande befattningshavare	100 %	100 %

**Not 7 Resultat från övriga värdepapper och fordringar som är anläggningstillgångar  
Koncernen**

	2022	2021
Resultat vid avyttringar	0	352 796
	<b>0</b>	<b>352 796</b>
<b>Moderbolaget</b>		
	<b>2022</b>	<b>2021</b>
Resultat vid avyttringar	0	352 796
	<b>0</b>	<b>352 796</b>

2023090701253

## Not 8 Övriga ränteintäkter och liknande resultatposter

### Koncernen

	2022	2021
Övriga ränteintäkter	273 323	373 581
Kursdifferenser	9 679 965	2 711 842
	<b>9 953 288</b>	<b>3 085 423</b>

### Moderbolaget

	2022	2021
Ränteintäkter från koncernföretag	83 900	167 538
Kursdifferenser	3 613 948	0
	<b>3 697 848</b>	<b>167 538</b>

## Not 9 Räntekostnader och liknande resultatposter

### Koncernen

	2022	2021
Övriga räntekostnader	-320 408	-298 317
Kursdifferenser	-6 684	-211 705
	<b>-327 092</b>	<b>-510 022</b>

### Moderbolaget

	2022	2021
Övriga räntekostnader	-4 547	0
Kursdifferenser	0	-68 487
	<b>-4 547</b>	<b>-68 487</b>

**Not 10 Aktuell och uppskjuten skatt  
Koncernen**

	2022	2021
<b>Skatt på årets resultat</b>		
Aktuell skatt	-14 664 078	-9 722 591
Justering avseende tidigare år	6 041	0
Förändring av uppskjuten skatt avseende temporära skillnader	-2 468 326	-1 016 671
<b>Totalt redovisad skatt</b>	<b>-17 126 363</b>	<b>-10 739 262</b>

**Avstämning av effektiv skatt**

	2022		2021	
	Procent	Belopp	Procent	Belopp
Redovisat resultat före skatt		70 608 767		60 632 715
Skatt enligt gällande skattesats	20,60	-14 545 406	20,60	-12 490 339
Ej avdragsgilla kostnader		-769 729		-111 715
Schablonränta p-fond		-11 031		-5 558
Skatteeffekt temporära skillnader		21 172		39 021
Under året utnyttjande av tidigare års underskottsavdrag vars skattevärde ej redovisats som tillgång		-258 240		1 498 764
Övrigt		-907 556		40 727
Effekt av utländska skattesatser		-655 573		289 838
<b>Redovisad effektiv skatt</b>	<b>24,26</b>	<b>-17 126 363</b>	<b>17,71</b>	<b>-10 739 262</b>

**Moderbolaget**

	2022	2021
<b>Skatt på årets resultat</b>		
Aktuell skatt	-513 669	-7 586
Justering avseende tidigare år	-1 783	0
<b>Totalt redovisad skatt</b>	<b>-515 452</b>	<b>-7 586</b>

**Avstämning av effektiv skatt**

	2022		2021	
	Procent	Belopp	Procent	Belopp
Redovisat resultat före skatt		38 603 356		84 223 970
Skatt enligt gällande skattesats	20,60	-7 952 291	20,60	-17 350 138
Ej avdragsgilla kostnader		-876 989		0
Ej skattepliktiga intäkter		8 315 970		17 342 910
Under året utnyttjande av tidigare års underskottsavdrag vars skattevärde ej redovisats som tillgång		-1 783		-358
Övrigt		-359		0
<b>Redovisad effektiv skatt</b>	<b>1,34</b>	<b>-515 452</b>	<b>0,01</b>	<b>-7 586</b>

2023090701255

**Not 11 Dataprogram  
Koncernen**

	<b>2022-12-31</b>	<b>2021-12-31</b>
Ingående anskaffningsvärden	5 325 379	5 323 503
Inköp	6 814	0
Omräkningsdifferens	-1 714	1 876
<b>Utgående ackumulerade anskaffningsvärden</b>	<b>5 330 479</b>	<b>5 325 379</b>
Ingående avskrivningar	-5 324 368	-5 319 950
Årets avskrivningar	-1 242	-3 030
Omräkningsdifferens	1 602	-1 388
<b>Utgående ackumulerade avskrivningar</b>	<b>-5 324 008</b>	<b>-5 324 368</b>
<b>Utgående redovisat värde</b>	<b>6 471</b>	<b>1 011</b>

**Not 12 Hyresrätter  
Koncernen**

	<b>2022-12-31</b>	<b>2021-12-31</b>
Ingående anskaffningsvärden	6 429 885	5 621 430
Inköp	5 973 791	1 779 241
Försäljningar/utrangeringar	-5 312 514	-1 429 446
Omräkningsdifferens	979 938	458 660
<b>Utgående ackumulerade anskaffningsvärden</b>	<b>8 071 100</b>	<b>6 429 885</b>
Ingående avskrivningar	-3 860 804	-2 100 307
Försäljningar/utrangeringar	5 312 514	1 429 447
Årets avskrivningar	-3 933 134	-3 025 055
Omräkningsdifferens	-584 676	-164 889
<b>Utgående ackumulerade avskrivningar</b>	<b>-3 066 100</b>	<b>-3 860 804</b>
<b>Utgående redovisat värde</b>	<b>5 005 000</b>	<b>2 569 081</b>

2023090701256

**Not 13 Goodwill**  
**Koncernen**

	2022-12-31	2021-12-31
Ingående anskaffningsvärden	1 645 155	0
Inköp	3 338 490	1 645 155
Omräkningsdifferens	145 722	0
<b>Utgående ackumulerade anskaffningsvärden</b>	<b>5 129 367</b>	<b>1 645 155</b>
Ingående avskrivningar	-81 626	0
Årets avskrivningar	-980 094	-81 626
Omräkningsdifferens	-53 691	0
<b>Utgående ackumulerade avskrivningar</b>	<b>-1 115 411</b>	<b>-81 626</b>
Årets nedskrivningar	-2 982 384	0
<b>Utgående ackumulerade nedskrivningar</b>	<b>-2 982 384</b>	<b>0</b>
<b>Utgående redovisat värde</b>	<b>1 031 572</b>	<b>1 563 529</b>

**Not 14 Byggnader och mark**  
**Koncernen**

	2022-12-31	2021-12-31
Ingående anskaffningsvärden	3 049 213	2 814 585
Omräkningsdifferens	100 111	234 628
<b>Utgående ackumulerade anskaffningsvärden</b>	<b>3 149 324</b>	<b>3 049 213</b>
Ingående avskrivningar	-591 040	-492 416
Årets avskrivningar	-57 458	-55 621
Omräkningsdifferens	-18 952	-43 003
<b>Utgående ackumulerade avskrivningar</b>	<b>-667 450</b>	<b>-591 040</b>
<b>Utgående redovisat värde</b>	<b>2 481 874</b>	<b>2 458 173</b>

**Not 15 Maskiner och andra tekniska anläggningar**

**Koncernen**

	<b>2022-12-31</b>	<b>2021-12-31</b>
Ingående anskaffningsvärden	10 217 093	8 194 454
Inköp	327 480	1 117 462
Försäljningar/utrangeringar	-115 408	0
Omklassificeringar	-40 202	0
Förvärv dotterbolag	0	40 202
Omräkningsdifferens	453 745	864 975
<b>Utgående ackumulerade anskaffningsvärden</b>	<b>10 842 708</b>	<b>10 217 093</b>
Ingående avskrivningar	-6 624 078	-5 024 887
Försäljningar/utrangeringar	107 080	0
Omklassificeringar	6 555	0
Årets avskrivningar	-967 159	-1 095 808
Omräkningsdifferens	-193 485	-503 383
<b>Utgående ackumulerade avskrivningar</b>	<b>-7 671 087</b>	<b>-6 624 078</b>
<b>Utgående redovisat värde</b>	<b>3 171 621</b>	<b>3 593 015</b>

**Not 16 Inventarier, verktyg och installationer**

**Koncernen**

	<b>2022-12-31</b>	<b>2021-12-31</b>
Ingående anskaffningsvärden	13 101 373	12 205 510
Inköp	1 802 627	811 304
Försäljningar/utrangeringar	-21 322	-153 901
Omklassificeringar	40 202	0
Förvärv dotterbolag	0	74 237
Omräkningsdifferens	806 014	164 223
<b>Utgående ackumulerade anskaffningsvärden</b>	<b>15 728 894</b>	<b>13 101 373</b>
Ingående avskrivningar	-11 621 097	-10 799 821
Omklassificeringar	-6 555	0
Årets avskrivningar	-613 525	-348 772
Omräkningsdifferens	-864 313	-472 504
<b>Utgående ackumulerade avskrivningar</b>	<b>-13 105 490</b>	<b>-11 621 097</b>
<b>Utgående redovisat värde</b>	<b>2 623 404</b>	<b>1 480 276</b>

2023090701257

**Not 17 Andra långfristiga värdepappersinnehav  
Koncernen**

	2022-12-31	2021-12-31
Ingående anskaffningsvärden	46 676	53 317
Inköp	1 235	0
Omklassificeringar	-46 676	-6 641
Utgående ackumulerade anskaffningsvärden	1 235	46 676
Ingående nedskrivningar	-46 676	-46 676
Omklassificeringar	46 676	0
Utgående ackumulerade nedskrivningar	0	-46 676
<b>Utgående redovisat värde</b>	<b>1 235</b>	<b>0</b>

**Moderbolaget**

	2022-12-31	2021-12-31
Inköp	1 235	0
Utgående ackumulerade anskaffningsvärden	1 235	0
<b>Utgående redovisat värde</b>	<b>1 235</b>	<b>0</b>

**Not 18 Andra långfristiga fordringar  
Koncernen**

	2022-12-31	2021-12-31
Ingående anskaffningsvärden	2 913 746	2 036 724
Tillkommande fordringar	1 083 471	495 420
Avgående fordringar	-36 428	-18 803
Omräkningsdifferens	-41 392	400 405
Utgående ackumulerade anskaffningsvärden	3 919 397	2 913 746
<b>Utgående redovisat värde</b>	<b>3 919 397</b>	<b>2 913 746</b>

**Not 19 Förutbetalda kostnader och upplupna intäkter  
Koncernen**

	2022-12-31	2021-12-31
Upplupna intäkter	31 739	241 046
Övriga förutbetalda kostnader	3 225 660	2 663 072
<b>3 257 399</b>	<b>2 904 118</b>	

2023090701258

**Not 20 Uppskjuten skatt på temporära skillnader  
Koncernen**

**Uppskjuten skatt på temporära skillnader  
2022-12-31**

<b>Temporära skillnader</b>	<b>Uppskjuten skattefordran</b>	<b>Uppskjuten skatteskuld</b>	<b>Netto</b>
Avdragsgilla temporära skillnader	56 923	-51 601	5 322
Obeskattade reserver	0	-3 648 260	-3 648 260
	<b>56 923</b>	<b>-3 699 861</b>	<b>-3 642 938</b>

**2021-12-31**

<b>Temporära skillnader</b>	<b>Uppskjuten skattefordran</b>	<b>Uppskjuten skatteskuld</b>	<b>Netto</b>
Avdragsgilla temporära skillnader	0	-32 054	-32 054
Obeskattade reserver	0	-2 206 260	-2 206 260
	<b>0</b>	<b>-2 238 314</b>	<b>-2 238 314</b>

**Förändring av uppskjuten  
skatt**

	<b>Belopp vid årets ingång</b>	<b>Redovisas i resultaträk.</b>	<b>Redovisas mot  eget kapital</b>	<b>Belopp vid årets utgång</b>
Avdragsgilla temporära skillnader	-2 238 314	-2 468 326	1 063 702	-3 642 938
	<b>-2 238 314</b>	<b>-2 468 326</b>	<b>1 063 702</b>	<b>-3 642 938</b>

**Not 21 Skulder som avser flera poster  
Koncernen**

Företagets banklån om 5 148 tkr redovisas under följande poster i balansräkningen.

	<b>2022-12-31</b>	<b>2021-12-31</b>
<b>Långfristiga skulder</b>		
Övriga skulder till kreditinstitut	1 581 834	404 970
	<b>1 581 834</b>	<b>404 970</b>
<b>Kortfristiga skulder</b>		
Övriga skulder till kreditinstitut	3 566 526	2 256 609
	<b>3 566 526</b>	<b>2 256 609</b>

**Not 22 Checkräkningskredit  
Koncernen**

	<b>2022-12-31</b>	<b>2021-12-31</b>
Beviljat belopp på checkräkningskredit uppgår till	15 000 000	15 000 000

2025090701260

**Not 23 Upplupna kostnader och förutbetalda intäkter  
Koncernen**

	2022-12-31	2021-12-31
Upplupna löner	4 954 500	4 277 757
Upplupna sociala avgifter	1 285 193	1 146 339
Övriga poster	5 716 355	9 252 810
	<b>11 956 048</b>	<b>14 676 906</b>

**Not 24 Justering för poster som inte ingår i kassaflödet  
Koncernen**

	2022-12-31	2021-12-31
Avskrivningar	9 346 623	4 438 152
Vinst vid försäljning av anläggningstillgångar	-2 747	0
Övrigt	-39 867	41 242
	<b>9 304 009</b>	<b>4 479 394</b>

**Moderbolaget**

	2022-12-31	2021-12-31
Nedskrivningar	4 252 680	0
	<b>4 252 680</b>	<b>0</b>

**Not 25 Likvida medel  
Koncernen**

	2022-12-31	2021-12-31
<b>Likvida medel</b>		
Banktillgodohavanden	88 342 851	90 922 768
	<b>88 342 851</b>	<b>90 922 768</b>

**Moderbolaget**

	2022-12-31	2021-12-31
<b>Likvida medel</b>		
Banktillgodohavanden	4 565 689	766 735
	<b>4 565 689</b>	<b>766 735</b>

**Not 26 Resultat från andelar i koncernföretag  
Moderbolaget**

	2022	2021
Erhållna utdelningar	40 368 784	84 188 882
Nedskrivningar	-4 252 680	0
	<b>36 116 104</b>	<b>84 188 882</b>

2023090701261

**Not 27 Bokslutsdispositioner  
Moderbolaget**

	2022	2021
Avsättning till periodiseringsfond	-820 000	0
	<b>-820 000</b>	<b>0</b>

**Not 28 Andelar i koncernföretag  
Moderbolaget**

	2022-12-31	2021-12-31
Ingående anskaffningsvärden	7 393 629	6 718 984
Inköp	3 038 040	3 012 542
Fusion	0	-2 337 897
<b>Utgående ackumulerade anskaffningsvärden</b>	<b>10 431 669</b>	<b>7 393 629</b>
Ingående nedskrivningar	0	-2 337 897
Återförda nedskrivningar	0	2 337 897
Årets nedskrivningar	-4 252 680	0
<b>Utgående ackumulerade nedskrivningar</b>	<b>-4 252 680</b>	<b>0</b>
<b>Utgående redovisat värde</b>	<b>6 178 989</b>	<b>7 393 629</b>

**Not 29 Specifikation andelar i koncernföretag  
Moderbolaget**

Namn	Kapital- andel	Rösträtts- andel	Antal andelar	Bokfört värde
Rudholm & H.K. AB	100%	100%	5 000	1 193 952
Rudholm & Haak (H.K) Ltd	100%	100%	1 000	12 120
Rudholm UK Ltd	100%	100%	1 000	12 595
Rudholm Bangladesh Ltd	99%	99%	990	1 000
Rudholm Textstil Aksesuar Turkey	100%	100%		914 000
RH Printing & Packaging Company Ltd	100%	100%		1 182 000
Rudholm & Haak India Private Ltd	99%	99%	18 668	1 065 420
EuroBrand Management GmbH	100%	100%		1 771 320
Rudholm Portugal	100%	100%		26 582
				<b>6 178 989</b>

2023090701262

**Not 30 Fordringar hos koncernföretag  
Moderbolaget**

	<b>2022-12-31</b>	<b>2021-12-31</b>
Ingående anskaffningsvärden	430 555	554 268
Tillkommande fordringar	66 679	0
Avgående fordringar	0	-123 713
<b>Utgående ackumulerade anskaffningsvärden</b>	<b>497 234</b>	<b>430 555</b>
<b>Utgående redovisat värde</b>	<b>497 234</b>	<b>430 555</b>

**Not 31 Antal aktier och kvotvärde  
Koncernen  
Moderbolaget**

	<b>Antal aktier</b>	<b>Kvot- värde</b>
Namn		
Antal A-Aktier	500	100
	<b>500</b>	

**Not 32 Disposition av vinst eller förlust  
Moderbolaget**

	<b>2022-12-31</b>
<b>Förslag till vinstdisposition</b>	
Styrelsen föreslår att till förfogande stående vinstmedel:	
balanserad vinst	24 316 306
årets vinst	38 087 904
	<b>62 404 210</b>
disponeras så att	
till aktieägare utdelas (60 000 kronor per aktie)	60 000 000
i ny räkning överföres	2 404 210
	<b>62 404 210</b>

**Not 33 Obeskattade reserver  
Moderbolaget**

	<b>2022-12-31</b>	<b>2021-12-31</b>
Periodiseringsfond 2020	-350 000	-350 000
Periodiseringsfond 2022	-820 000	0
	<b>-1 170 000</b>	<b>-350 000</b>
Skatteeffekt av schablonränta på periodiseringsfond	360	360

Den dag som framgår av min elektroniska underskrift

Mikael Dahlin  
Verkställande direktör

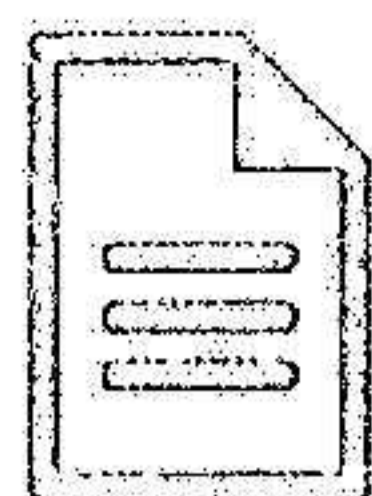
Jonas Wollin

Vår revisionsberättelse har lämnats den dag som framgår av min elektroniska underskrift

Öhrlings PricewaterhouseCoopers AB

Mattias Palmqvist  
Auktoriserad revisor


Följande handlingar har undertecknats den 5 september 2023



559177-8450 Rudholm Group International  
AB för 20220101-20221231.pdf  
(196711 byte)  
SHA-512: f199a5deacde22d56a958616eefb0ae32837b  
f753d2f42e572720d4fc181864f1c246fccbc80a544a82  
fb6e4c212f2682c5159a5a93b969b1344e84df28bb87e

## Underskrifter

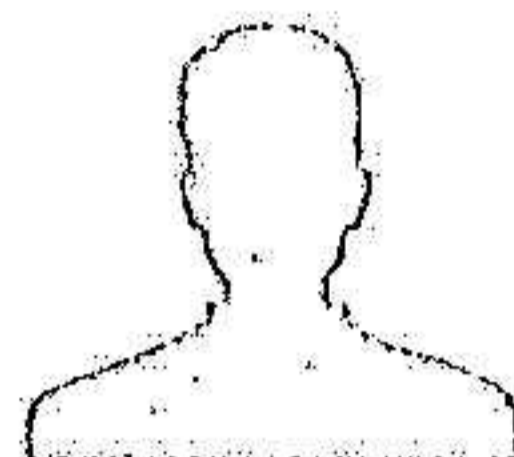
2023-09-05 14:31:07 (CET)



**Jonas Wollin**

jonas.wollin@rudholm-hk.se  
Undertecknat med e-legitimation (BankID)


2023-09-05 14:38:11 (CET)



**Mikael Dahlin**

mikael.dahlin@rudholm-hk.se  
Undertecknat med e-legitimation (BankID)

2023-09-05 16:22:01 (CET)



**Johan Henrik Mattias Palmqvist**

mattias.palmqvist@pwc.com  
Undertecknat med e-legitimation (BankID)



**assently**

Undertecknandet intygas av Assently



559177 8450 Rudholm Group International AB för 20220101 20221231

Verifiera äktheten och integriteten av detta undertecknade dokument genom att skanna QR-koden till vänster.  
Du kan också göra det genom att besöka <https://app.assently.com/case/verify>

SHA-512:

61ff573ed3e6c90fb33972e122ceb1e7bf32508f039a19a3b6bbe10d5d5972e4c352dfecce263de56704d085fb8170f7c5395b5bd33b8f2d63644e85a662dd2e



**Om detta kvitto**

Dokumentet är elektroniskt undertecknat genom e-signeringsplattformen Assently i enlighet med eIDAS, Europaparlamentets och rådets förordning (EU) nr 910/2014. En elektronisk underskrift får inte förvägras rättslig verkan eller giltighet som bevis vid rättsliga förfaranden enbart på grund av att underskriften har elektronisk form eller inte uppfyller kraven för kvalificerade elektroniska underskrifter. En kvalificerad elektronisk underskrift ska ha motsvarande rättsliga verkan som en handskrivna underskrift. Assently tillhandahålls av Assently AB, org. nr. 556828-8442, Holländargatan 20, 111 60 Stockholm, Sverige.

## Revisionsberättelse

Denna revisionsberättelse ersätter den revisionsberättelse som vi avlämnat den 29 juni 2023.

Till bolagsstämman i Rudholm Group International AB, org.nr 559177-8450

---

## Rapport om årsredovisningen och koncernredovisningen

### Uttalanden

Vi har utfört en revision av årsredovisningen och koncernredovisningen för Rudholm Group International AB för räkenskapsåret 1 januari 2022 till 31 december 2022.

Enligt vår uppfattning har årsredovisningen och koncernredovisningen upprättats i enlighet med årsredovisningslagen och ger en i alla väsentliga avseenden rättvisande bild av moderbolagets och koncernens finansiella ställning per 31 december 2022 och av dess finansiella resultat och kassaflöde för året enligt årsredovisningslagen. Förvaltningsberättelsen är förenlig med årsredovisningens och koncernredovisningens övriga delar.

Vi tillstyrker därför att bolagsstämman fastställer resultaträkningen och balansräkningen för moderbolaget och koncernen.

### Grund för uttalanden

Vi har utfört revisionen enligt International Standards on Auditing (ISA) och god revisionssed i Sverige. Vårt ansvar enligt dessa standarder beskrivs närmare i avsnittet "Revisorns ansvar". Vi är oberoende i förhållande till moderbolaget och koncernen enligt god revisorssed i Sverige och har i övrigt fullgjort vårt yrkesetiska ansvar enligt dessa krav.

Vi anser att de revisionsbevis vi har inhämtat är tillräckliga och ändamålsenliga som grund för våra uttalanden.

### Styrelsens och verkställande direktörens ansvar

Det är styrelsen och verkställande direktören som har ansvaret för att årsredovisningen och koncernredovisningen upprättas och att den ger en rättvisande bild enligt årsredovisningslagen. Styrelsen och verkställande direktören ansvarar även för den interna kontroll som de bedömer är nödvändig för att upprätta en årsredovisning och koncernredovisning som inte innehåller några väsentliga felaktigheter, vare sig dessa beror på oegentligheter eller misstag.

Vid upprättandet av årsredovisningen och koncernredovisningen ansvarar styrelsen och verkställande direktören för bedömningen av moderbolagets och koncernens förmåga att fortsätta verksamheten. De upplyser, när så är tillämpligt, om förhållanden som kan påverka förmågan att fortsätta verksamheten och att använda antagandet om fortsatt drift. Antagandet om fortsatt drift tillämpas dock inte om styrelsen och verkställande direktören avser att likvidera bolaget, upphöra med verksamheten eller inte har något realistiskt alternativ till att göra något av detta.

### Revisorns ansvar

Våra mål är att uppnå en rimlig grad av säkerhet om huruvida årsredovisningen som helhet inte innehåller några väsentliga felaktigheter, vare sig dessa beror på oegentligheter eller misstag, och att lämna en revisionsberättelse som innehåller våra uttalanden. Rimlig säkerhet är en hög grad av säkerhet, men är ingen garanti för att en revision som utförs enligt ISA och god revisionssed i Sverige alltid kommer att upptäcka en väsentlig felaktighet om en sådan finns.

Felaktigheter kan uppstå på grund av oegentligheter eller misstag och anses vara väsentliga om de enskilt eller tillsammans rimligen kan förväntas påverka de ekonomiska beslut som användare fattar med grund i årsredovisningen.

En ytterligare beskrivning av vårt ansvar för revisionen av årsredovisningen finns på Revisorsinspektionens webbplats: [www.revisorsinspektionen.se/revisornsansvar](http://www.revisorsinspektionen.se/revisornsansvar). Denna beskrivning är en del av revisionsberättelsen.

### Övriga upplysningar

Som framgår av förvaltningsberättelsen har styrelsen valt att avge en ny årsredovisning som ersätter en den 28 juni 2023 avgiven årsredovisning. Skälen till att en ny årsredovisning har upprättats är följande. Efter räkenskapsårets utgång har bolaget utsett en verkställande direktör. På grund av ett förbiseende undertecknade denne inte årsredovisningen, vilket medfört att bolaget avgett en ny årsredovisning som ersätter den tidigare. Vi har därför avgett denna revisionsberättelse som ersätter den tidigare avgivna revisionsberättelsen.

## Rapport om andra krav enligt lagar och andra författningar

### Uttalanden

Utöver vår revision av årsredovisningen och koncernredovisningen har vi även utfört en revision av styrelsens och verkställande direktörens förvaltning för Rudholm Group International AB för räkenskapsåret 1 januari 2022 till 31 december 2022 samt av förslaget till dispositioner beträffande bolagets vinst eller förlust.

Vi tillstyrker att bolagsstämman disponerar vinsten enligt förslaget i förvaltningsberättelsen och beviljar styrelsens ledamot och verkställande direktören ansvarsfrihet för räkenskapsåret.

### Grund för uttalanden

Vi har utfört revisionen enligt god revisionssed i Sverige. Vårt ansvar enligt denna beskrivs närmare i avsnittet "Revisorns ansvar". Vi är oberoende i förhållande till Rudholm Group International AB enligt god revisorssed i Sverige och har i övrigt fullgjort vårt yrkesetiska ansvar enligt dessa krav.

Vi anser att de revisionsbevis vi har inhämtat är tillräckliga och ändamålsenliga som grund för våra uttalanden.

### Styrelsens och verkställande direktörens ansvar

Det är styrelsen som har ansvaret för förslaget till dispositioner beträffande bolagets vinst eller förlust. Vid förslag till utdelning innefattar detta bland annat en bedömning av om utdelningen är försvarlig med hänsyn till de krav som moderbolagets och koncernens verksamhetsart, omfattning och risker ställer på storleken av bolagets egna kapital, konsolideringsbehov, likviditet och ställning i övrigt.

Styrelsen ansvarar för bolagets organisation och förvaltningen av bolagets angelägenheter. Detta innefattar bland annat att fortlöpande bedöma moderbolagets och koncernens ekonomiska situation och att tillse att bolagets organisation är utformad så att bokföringen, medelsförvaltningen och bolagets ekonomiska angelägenheter i övrigt kontrolleras på ett betryggande sätt. Verkställande direktören ska sköta den löpande förvaltningen enligt styrelsens riktlinjer och anvisningar och bland annat vidta de åtgärder som är nödvändiga för att bolagets bokföring ska fullgöras i överensstämmelse med lag och för att medelsförvaltningen ska skötas på ett betryggande sätt.

### Revisorns ansvar

Vårt mål beträffande revisionen av förvaltningen, och därmed vårt uttalande om ansvarsfrihet, är att inhämta revisionsbevis för att med en rimlig grad av säkerhet kunna bedöma om någon styrelseledamot eller verkställande direktören i något väsentligt avseende:

- företagit någon åtgärd eller gjort sig skyldig till någon försummelse som kan föranleda ersättningsskyldighet mot bolaget, eller - på något annat sätt handlat i strid med aktiebolagslagen, årsredovisningslagen eller bolagsordningen.

Vårt mål beträffande revisionen av förslaget till dispositioner av bolagets vinst eller förlust, och därmed vårt uttalande om detta, är att med rimlig grad av säkerhet bedöma om förslaget är förenligt med aktiebolagslagen.

Rimlig säkerhet är en hög grad av säkerhet, men ingen garanti för att en revision som utförs enligt god revisionssed i Sverige alltid kommer att upptäcka åtgärder eller försummelser som kan föranleda ersättningsskyldighet mot bolaget, eller att ett förslag till dispositioner av bolagets vinst eller förlust inte är förenligt med aktiebolagslagen.

En ytterligare beskrivning av vårt ansvar för revisionen av förvaltningen finns på Revisorsinspektionens webbplats: [www.revisorsinspektionen.se/revisornsansvar](http://www.revisorsinspektionen.se/revisornsansvar). Denna beskrivning är en del av revisionsberättelsen.

Borås den dag som framgår av vår elektroniska signatur.

Öhrlings PricewaterhouseCoopers AB

Mattias Palmqvist  
Auktoriserad revisor

# Deltagare

ÖHRLINGS PRICEWATERHOUSECOOPERS AB 556029-6740 Sverige

## *Signerat med Svenskt BankID*

---

*2023-09-05 14:20:32 UTC*

---

Namn returnerat från Svenskt BankID: Johan Henrik Mattias  
Palmqvist

Datum

Mattias Palmqvist  
Partner

Leveranskanal: E-post

2023090701267