

Årsredovisning

Bright Group BGN Holding AB

Org.nr 556885-5364

Räkenskapsår 2024-01-01 - 2024-12-31


Fastställelseintyg

Undertecknad styrelseordförande intygar att resultaträkningen och balansräkningen i årsredovisningen har fastställts på årsstämman den 28 april 2025.

Årsstämman beslöt att godkänna styrelsens förslag till resultatdisposition.

Jag intygar också att innehållet i årsredovisningen stämmer överens med originalen.

Stockholm den 28 april 2025


Patrik Dejve

Årsredovisning

Bright Group BGN Holding AB

Org.nr 556885-5364

Räkenskapsår 2024-01-01 - 2024-12-31

ÅRSREDOVISNING FÖR RÄKENSKAPSÅRET 2024-01-01 - 2024-12-31

Styrelsen för Bright Group BGN Holding AB avger härmed följande årsredovisning.

Innehåll	Sida
Förvaltningsberättelse	3
Resultaträkning	4
Balansräkning	5
Rapport över förändring i eget kapital	6
Noter	7

Styrelsens säte: Stockholm

Företagets redovisningsvaluta, om inte annat anges, i tusentals kronor (tkr).

Uppgifter inom parentes avser föregående år.

FÖRVALTNINGSBERÄTTELSE

Verksamheten

Bright Group BGN Holding AB, org. nr. 556885-5368, med säte i Stockholm är ett holdingföretag, företaget saknar anställda.

Händelser under räkenskapsåret

Inga väsentliga händelser har skett under räkenskapsåret.

Ägarförhållanden

Företaget är ett helägt dotterföretag till CT Northern Europe Holding AB, org.nr. 559342-5910 med säte i Göteborg.

Företaget ingår i en koncern där NEP Group Inc., org. nr. 80-0877943 med säte i Pittsburgh, USA upprättar koncernredovisning för den största koncernen. Koncernredovisningen finns att tillgå hos CT Northern Europe Holding AB, Bultgatan 31, 442 40 Kungälv.

Risker och osäkerhetsfaktorer

Operativa risker

Då företaget inte bedriver någon aktiv verksamhet är operativa risker och osäkerhetsfaktorer minimerade.

Finansiella risker

Räntor

Koncernen i vilken Bright Group BGN Holding AB ingår i finansieras bl a genom externa krediter i form av lån.

Förändringar av räntan för dessa krediter kan påverka lönsamheten. Företaget påverkas således av utvecklingen på den finansiella marknaden vad avser tillgång till, och prissättning i form av räntor, på sådant kapital.

Resultat och ställning

Flerårsöversikt (tkr)	2024	2023	2022	2021	2020
Nettoomsättning	0	0	71	1	9
Resultat efter finansiella poster	-69	163	-179	-61	-49
Soliditet*	1%	1%	0%	0%	3%
Balansomslutning	185 396	188 940	188 911	189	260
Antal anställda	0	0	0	1	5

* Justerat eget kapital i procent av balansomslutningen

Förslag till resultatdisposition

Till årsstämman förfogande står följande vinstmedel (belopp i kronor):

Balanserad vinst	970 249
Årets förlust	-68 892
Summa	901 357

Styrelsen föreslår att vinstmedlen disponeras så att:

I ny räkning överföres	901 357
Summa	901 357

RESULTATRÄKNING

Belopp i tkr	Not	2024-01-01 -2024-12-31	2023-01-01 -2023-12-31
Rörelseintäkter			
Nettoomsättning		0	0
Övriga rörelseintäkter	2	5	145
Summa rörelseintäkter		5	145
Rörelsekostnader			
Övriga externa kostnader		-74	0
Övriga rörelsekostnader		-3	-5
Summa rörelsekostnader		-77	-5
Rörelseresultat		-72	140
Finansiella poster			
Övriga ränteintäkter och liknande resultatposter	3	3	23
Summa finansiella poster		3	23
Resultat efter finansiella poster		-69	163
Resultat före skatt		-69	163
Skatt på årets resultat		0	0
ARETS RESULTAT		-69	163

BALANSRÄKNING

Belopp i tkr	Not	2024-12-31	2023-12-31
TILLGÅNGAR			
Anläggningstillgångar			
Finansiella anläggningstillgångar			
Fordringar hos koncernföretag	4	185 305	187 779
		185 305	187 779
Summa anläggningstillgångar		185 305	187 779
Omsättningstillgångar			
Kortfristiga fordringar			
Fordringar hos koncernföretag		0	1 001
Summa kortfristiga fordringar		0	1 001
Kassa och bank		91	160
Summa omsättningstillgångar		91	1 161
SUMMA TILLGÅNGAR		185 396	188 940
EGET KAPITAL OCH SKULDER			
Bundet eget kapital			
Aktiekapital	5	50	50
		50	50
Fritt eget kapital			
Balanserat resultat	8	970	807
Årets resultat		-69	163
		901	970
Summa eget kapital		951	1 020
Långfristiga skulder			
Skulder till koncernföretag	6	184 445	119 935
		184 445	119 935
Summa långfristiga skulder		184 445	119 935
Kortfristiga skulder			
Skulder till koncernföretag		0	67 985
Summa kortfristiga skulder		0	67 985
SUMMA EGET KAPITAL OCH SKULDER		185 396	188 940

RAPPORT ÖVER FÖRÄNDRING I EGET KAPITAL

Belopp i tkr

	<i>Bundet eget kapital</i>		<i>Fritt eget kapital</i>		Summa eget kapital
	Aktie-kapital	Balanserat resultat	Årets resultat		
Ingående balans per 1 januari 2023	50	987	-179	857	
Omföring av föregående års resultat	0	-179	179	0	
Årets resultat	0	-	163	163	
Summa värdeförändringar	0	-179	342	163	
Summa transaktioner med aktieägare	0	0	0	0	
Utgående balans per 31 december 2023	50	807	163	1 020	
	Aktie-kapital	Balanserat resultat	Årets resultat	Summa eget kapital	
Ingående balans per 1 januari 2024	50	807	163	1 020	
Omföring av föregående års resultat	0	163	-163	0	
Årets resultat	0	0	-69	-69	
Summa värdeförändringar	0	163	-232	-69	
Summa transaktioner med aktieägare	0	0	0	0	
Utgående balans per 31 december 2024	50	970	-69	951	

NOTER

Not 1 Allmän information

Bright Group BGN Holding AB, org. nr. 556885-5364, med säte i Stockholm, är ett holdingföretag och helägt dotterföretag till CT Northern Europe Holding AB, org.nr. 559342-5910 med säte i Göteborg.

Not 2 Redovisnings- och värderingsprinciper

Årsredovisningen har upprättats enligt Årsredovisningslagen (1995:1554) och BFNAR 2012:1 *Årsredovisning* ("K3").

Klassificering m m

Anläggningstillgångar, långfristiga skulder och avsättningar består i allt väsentligt enbart av belopp som förväntas återvinnas eller betalas efter mer än tolv månader räknat från balansdagen. Omsättningstillgångar och kortfristiga skulder består i allt väsentligt enbart av belopp som förväntas återvinnas eller betalas inom tolv månader räknat från balansdagen.

Värderingsprinciper m m

Tillgångar, avsättningar och skulder har värderats till anskaffningsvärden om inget annat anges nedan.

Fordringar

Fordringar är redovisade till anskaffningsvärde minskat med eventuell nedskrivning.

Likvida medel

Likvida medel inkluderar kassamedel och disponibla tillgodohavanden hos banker.

Aktieägartillskott

Aktieägartillskott som en ägare lämnar redovisas som en ökning av andelens redovisade värde. Aktieägartillskott som en ägare erhåller redovisas direkt i fritt eget kapital.

Eventualförpliktelser

En eventualförpliktelse är en möjlig förpliktelse till följd av inträffande händelser och vars förekomst endast kommer att bekräftas av att en eller flera osäkra framtida händelser, som inte helt ligger inom företagets kontroll, inträffar eller uteblir, eller en befintlig förpliktelse till följd av inträffade händelser, men som inte redovisas som skuld eller avsättning eftersom det inte är sannolikt att ett utflöde av resurser kommer att krävas för att reglera förpliktelsen eller förpliktelsens storlek inte kan beräknas med tillräcklig tillförlitlighet.

Andelar i koncernföretag

Andelar i dotterföretag redovisas till anskaffningsvärde. Utdelning från dotterföretag redovisas som intäkt när rätten att få utdelning bedöms som säker och kan beräknas på ett tillförlitligt sätt.

Nedskrivningstest

Om det finns interna eller externa indikationer på att värdet på finansiella tillgångar understiger uppskattat återvinningsvärde sker ett nedskrivningstest. Återvinningsvärdet utgörs av det högre av tillgångens nettoförsäljningsvärde och dess nyttjandevärde. Nedskrivningar redovisas i resultaträkningen bland kostnaderna för den funktion tillgången är hänförlig till.

Koncernredovisning

Med stöd av ÅRL 7 kap. 2 § upprättas ingen särskild koncernredovisning för denna underkoncern. Närmast överordnade moderföretag som upprättar koncernredovisning i vilken företaget ingår är NEP Group Inc., org. nr. 80-0877943 med säte i Pittsburgh, USA.

Anläggningstillgångar

Materiella och immateriella anläggningstillgångar redovisas till anskaffningsvärde minskat med ackumulerade avskrivningar och eventuella nedskrivningar.

Anläggningstillgångar, långfristiga skulder och avsättningar består i allt väsentligt enbart av belopp som förväntas återvinnas eller betalas efter mer än tolv månader räknat från balansdagen.

Omsättningstillgångar och kortfristiga skulder består i allt väsentligt enbart av belopp som förväntas återvinnas eller betalas efter mer än tolv månader räknat från balansdagen.

Fordringar, skulder och avsättningar

Fordringar har värderats till det lägsta av anskaffningsvärde och det belopp varmed de beräknas bli reglerade. Övriga tillgångar, skulder samt avsättningar har värderats till anskaffningsvärden om annat ej anges.

Intäkter

Företaget intäktsredovisar tjänsteuppdrag/entreprenaduppdrag på löpande räkning enligt alternativregeln i BFNAR 2008:1. Detta innebär att inkomsten redovisas som intäkt i takt med att företaget fakturerar för utfört arbete och levererat eller förbrukat material.

Not 2 Övriga rörelseintäkter

	2024	2023
Valutakursvinster	5	130
Övriga rörelseintäkter	0	15
	5	145

Not 3 Övriga ränteintäkter och liknande resultatposter

	2024	2023
Övriga ränteintäkter	3	5
Ränteintäkter på kortfristiga fordringar hos koncernföretag	0	18
Summa	3	23

Not 4 Fordringar hos koncernföretag

	2024	2023
Ingående anskaffningsvärden	187 779	187 779
Årets försäljning	-2 474	0
Utgående ackumulerade anskaffningsvärden	185 305	187 779
Utgående redovisat värde	185 305	187 779

Not 5 Aktiekapital

Aktiekapitalet består av 50 000 aktier med ett kvotvärde om 1 krona.

Not 6 Långfristiga skulder

	2024-12-31	2023-12-31
Förfaller mellan 2 och 5 år efter balansdagen		
Skulder till koncernföretag	184 445	119 935
Summa	184 445	119 935

Not 7 Väsentliga händelser efter balansdagen

Inga väsentliga händelser har skett efter balansdagen.

Not 8 Disposition av företagets resultat

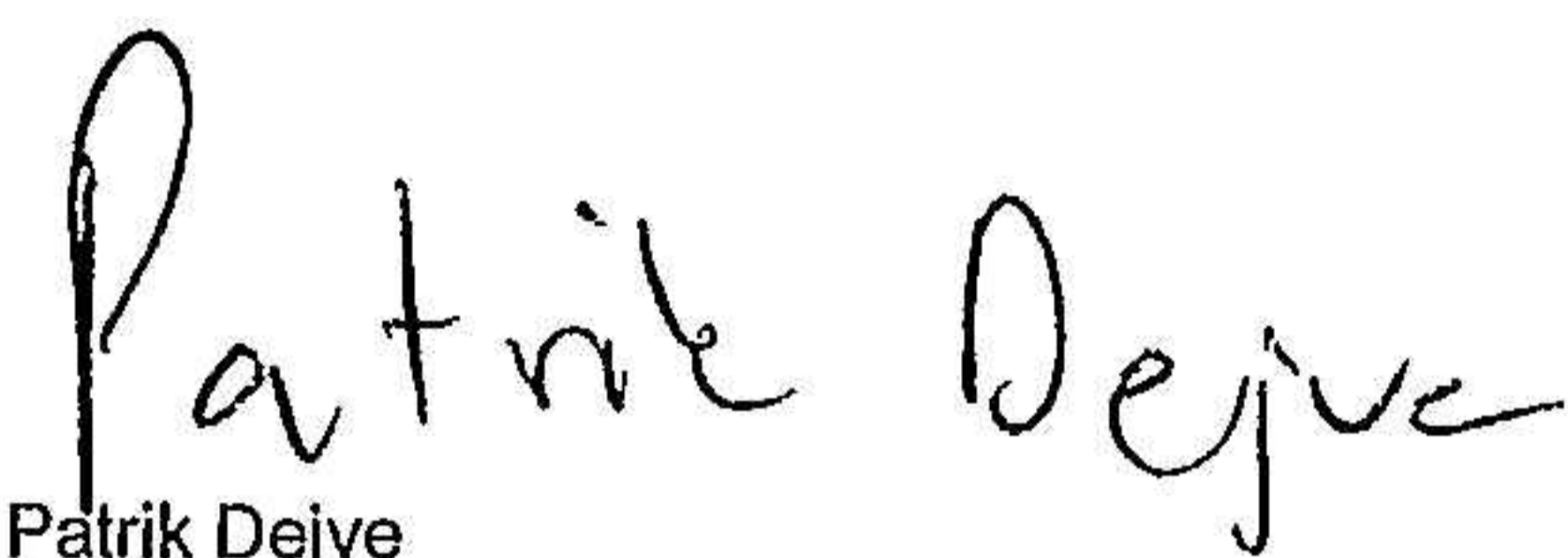
Till årsstämman förfogande står följande vinstmedel (belopp i kronor):

	2024-12-31
Balanserad vinst	970 249
Årets förlust	-68 892
Summa	901 357

Styrelsen föreslår att vinstmedlen disponeras så att:

I ny räkning överföres	901 357
Summa	901 357


Stockholm den 28 april 2025



Patrik Dejve
Styrelseordförande



Dean Naccarato
Styrelseledamot



Jenny Prebuk
Styrelseledamot