

ÅRSREDOVISNING

för

Hagalunds Elteknik AB


Org.nr. 556739-6634

Styrelsen får härmed avlämna årsredovisning för räkenskapsåret 2022-09-01-2023-08-31.

Innehåll	Sida
förvaltningsberättelse	2
resultaträkning	3
balansräkning	4,5
ställda säkerheter och ansvarsförbindelser	5
tilläggsupplysningar	6
underskrifter	7

Jag får härmed bekräfta att bilagda resultaträkning samt balansräkning dels överensstämmer med originalet samt fastställts vid årsstämman den 4 januari 2024. Tillika får jag härmed intyga att bolagsstämman beslutat disponera vinsten i enlighet med förslaget i förvaltningsberättelsen.

Solna den 6 januari 2024.



Gösta Scher

2024022213371

FÖRVALTNINGSBERÄTTELSE

Årsredovisningen är upprättad i svenska kronor, SEK

Allmänt om verksamhet

Företaget bedriver entreprenadverksamhet inom elbranchen men är f.n vilande.

Företaget har sitt säte i Stockholm

Flerårsöversikt (kkkr)	2022/2023	2021/2022	2020/2021	2019/2020
Nettoomsättning	0	0	0	0
Resultat e. finansiella poster	0,9	27,6	184,7	196,6
Soliditet %	83,9	89,4	89,4	88,8
Medelantalet anställda	0	0	0	0

*) definitioner av nyckeltal, se tilläggsupplysningar


Not 3 Förändringar av eget kapital

	Aktie kapital	Reserv fond	Balanserad vinst	Årets resultat	Totalt
Belopp vid årets ingång	100 000	20 000	2 231 135	139 209	2 490 344
Balanserad vinst			139 209	-139 209	0
Utdelning			-195 000		-195 000
Årets resultat				187 169	187 169
Belopp vid årets utgång	100 000	20 000	2 175 344	187 169	2 482 513

Resultatdisposition

Styrelsen föreslår att till förfogande stående vinstmedel (kronor):

balanserad vinst	2 175 344
årets vinst	187 169
	2 362 513
disponeras så att	
till aktieägarna utdelas	204 000
i ny räkning överföres	2 158 513
	2 362 513



2024022213372

Förslag till beslut om vinstutdelning


Styrelsen föreslår att utdelning lämnas med 204 000,00 kr. vilket motsvarar 204,00 kr. per aktie

Styrelsen föreslår att utbetalning av utdelningen skall ske i omedelbar anslutning till årsstämman.

Styrelsen anser att den föreslagna vinstutdelningen är försvarlig med hänsyn till de krav som verksamhetens art, omfattning och risker ställer på storleken av det egna kapitalet samt bolagets konsolideringsbehov, likviditet och ställning i övrigt.

Yttrandet ska ses mot bakgrund av den information som framgår av årsredovisningen. Företagsledningen planerar inga väsentliga förändringar av befintlig verksamhet så som väsentliga investeringar, försäljningar eller avveckling.

Beträffande bolagets resultat och ställning i övrigt hänvisas till efterföljande resultat- och balansräkningar med tillhörande tilläggsupplysningar



RESULTATRÄKNING

	Not	2022-09-01 2023-08-31	2021-09-01 2022-08-31
	1		
Rörelseintäkter, lagerförändring m.m			
Nettoomsättning		0	0
Övriga intäkter		0	0
Summa rörelseintäkter, lagerförändringar m.m		0	0
Rörelsens kostnader:			
Övriga externa kostnader		0	0
Rörelseresultat		0	0
Finansiell poster			
Resultat från övriga finansiella anläggningstillgångar		0	27 052
Övriga ränteintäkter och liknande resultatposter		2 156	567
Räntekostnader och liknande resultatposter		-1 300	-2
Summa finansiella poster		856	27 617
Resultat efter finansiella poster		856	27 617
Bokslutsdispositioner			
Förändring periodiseringsfonder		243 000	154 000
Resultat före skatt		243 856	181 617
Skatt på årets resultat		-56 687	-42 408
Årets resultat		<u>187 169</u>	<u>139 209</u>



2024022213374

BALANSRÄKNING


	Not	2023-08-31	2022-08-31
Tillgångar			
Anläggningstillgångar			
Andra långfristiga värdepappersinnehav	2	2 357 052	2 357 052
Summa anläggningstillgångar		2 357 052	2 357 052
Omsättningstillgångar			
Kortfristiga fordringar			
Skattefordringar		14 108	202 678
Övriga fordringar		40 046	197 828
Summa kortfristiga fordringar		54 154	400 506
Kassa och bank		325 177	229 655
Summa kassa och bank		325 177	229 655
Summa omsättningstillgångar		379 331	630 161
Summa tillgångar		<u>2 736 383</u>	<u>2 987 213</u>



2024022213375

BALANSRÄKNING

	Not	2023-08-31	2022-08-31
Eget kapital och skulder			
Eget kapital	3		
<i>Bundet eget kapital</i>			
Aktiekapital (1000 aktier)		100 000	100 000
Reservfond		20 000	20 000
Summa bundet eget kapital		120 000	120 000
<i>Fritt eget kapital</i>			
Balanserad vinst		2 175 345	2 231 135
Årets resultat		187 169	139 209
Summa fritt eget kapital		2 362 514	2 370 344
Summa eget kapital		2 482 514	2 490 344
Obeskattade reserver			
Periodiseringsfonder		0	243 000
Summa obeskattade reserver		0	243 000
Kortfristiga skulder			
Skatteskulder		0	0
Upplupna kostnader och förutbetalda inäkter		253 869	253 869
Summa kortfristiga skulder		253 869	253 869
Summa eget kapital och skulder		<u>2 736 383</u>	<u>2 987 213</u>



TILLÄGGSUPPLYSNINGAR

Not 1 Redovisningsprinciper

ALLMÄNNA UPPLYSNINGAR

Årsredovisningen upprättas i enlighet med BFNAR 2016:10 *Årsredovisning i mindre aktiefbolag*.

Bolaget har inte haft några anställda.

UPPLYSNINGAR TILL ENSKILDA POSTER

Nyckeltalsdefinitioner

Nettoomsättning

Rörelsens huvudintäkter, fakturerade kostnader, sidointäkter samt intäktskorrigeringar.

Resultat efter finansiella poster


Resultat efter finansiella intäkter och kostnader, men före extraordinära intäkter och kostnader.

Soliditet (%)


Justerat eget kapital (eget kapital och obeskattade reserver med avdrag för uppskjuten skatt) i procent av balansomslutningen.

Not 2 Andra långfristiga värdepappersinnehav	2023-08-31	2022-08-31
Ingående anskaffningsvärden	2 357 052	3 097 743
Försäljning	0	497 743
Anskaffning	2 357 052	2 600 000
Utgående anskaffningsvärden	2 357 052	2 600 000
Redovisat värde	2 357 052	2 600 000

Solna den 3 januari 2024



Gösta Scher



Patrik Svenneborg