

Årsredovisning
och
Koncernredovisning
för
Swedish Bra Holding AB
559180-3860


Räkenskapsåret
2024

Fastställelseintyg

Undertecknad styrelseledamot i Swedish Bra Holding AB intygar att resultaträkningen och balansräkningen i årsredovisningen för moderbolaget samt koncernresultaträkningen och koncernbalansräkningen har fastställts på årsstämma 25-06-17. Årsstämman beslutade att godkänna styrelsens förslag till resultatdisposition.

Jag intygar också att innehållet i årsredovisningen och revisionsberättelsen stämmer överens med originalen.

Stockholm 2025-06-17


Åke Stråberg

Styrelsen för Swedish Bra Holding AB avger följande årsredovisning och koncernredovisning för räkenskapsåret 2024.

Årsredovisningen är upprättad i euro, EUR. Om inte annat särskilt anges, redovisas alla belopp i hela euro (EUR). Uppgifter inom parentes avser föregående år.

Förvaltningsberättelse

Information om verksamheten

Bolaget skall, nationellt och internationellt, äga och förvalta fast och lös egendom, inklusive dotterbolag verksamma inom grossisthandel, webhandel och postorderhandel med konfektionsvaror samt bedriva därmed förenlig verksamhet.

Företaget har sitt säte i Stockholm.

Väsentliga händelser under räkenskapsåret

Under verksamhetsåret tecknades avtal med nya majoritetsägare för koncernen där försäljning sker under Januari 2025.

Förväntad framtida utveckling samt väsentliga risker och osäkerhetsfaktorer

Efter balansdagen har den allmänna oron om konukturläget varit fortsatt osäker. Inflationen har börjat avta, men effekterna slår hårt mot konsumtionshandeln i både Europa och Amerika. Påverkan för bolaget har i dagsläget varit begränsad.

Utländska filialer

Koncernen har en utländsk filial i Helsingfors, Finland som bedriver försäljningsverksamhet.

Användande av finansiella instrument

Företaget har sin valutaexponering främst mot Euro, där de största in- och utflödena är. Bolaget har även en mindre valutarisk mot SEK, USD och GBP. I dagsläget bedrivs ingen aktiv säkring av valutaflöden.

Andra icke-finansiella upplysningar

Bolaget arbetar aktivt med miljö- och personalfrågor, för att vara en attraktiv och intressant arbetsgivare.

Hållbarhetsupplysningar

Under 2024 har vårt arbete med hållbarhet tagit viktiga steg framåt i linje med vår långsiktiga strategi. Året har präglats av en aktiv försäljningsprocess där hållbarhetsfrågor haft en betydande roll. Relevanta dokument och analyser har delats med både juridiska rådgivare och potentiella investerare, vilket ytterligare har belyst vikten av vårt hållbarhetsarbete.

Under året har vi uppdaterat vår hållbarhetsstrategi, som är en del av vår övergripande affärsstrategi. Vi har även tagit fram en ny kvalitets- och miljöpolicy som fastställts av styrelsen, vilket ger oss en stabil grund för fortsatt utveckling.

Som en del av vårt miljöarbete har vi under året bland annat sett över våra förpackningslösningar. Vi har ökat andelen återvunnet material i våra plastpåsar och e-handelsförpackningar vilket är ett viktigt steg i vårt arbete med att minska verksamhetens miljöpåverkan.

Som en förberedelse inför kommande krav enligt EU:s direktiv för hållbarhetsrapportering (CSRD), genomfördes under hösten en så kallad GAP-analys. I samband med detta har vi också implementerat ett system för att beräkna vår klimatpåverkan (carbon footprint). Det gör att vi nu har bättre förutsättningar att följa upp och nå våra klimatmål.

Inför 2025 fortsätter vi att arbeta med fokus på tydligt definierade hållbarhetsmål, i linje med både lagkrav och våra egna ambitioner att bidra till en mer hållbar framtid.

Ägarförhållanden

Namn	Antal aktier	Antal röster
Scope Growth III L.P.	65 000	65 000
Önn OU	21 538	21 538
Övriga aktieägare	19 390	12 762
	105 928	99 300

Bolaget är dotterbolag till Scope Growth L.P per 2024-12-31.

Swedish Bra Holding AB är koncernmoder och upprättar koncernredovisning.

Flerårsöversikt (tEUR)

Koncernen	2024	2023	2022	2021
Nettoomsättning (TEUR)	46 399	37 934	33 016	26 006
Eget kapital (TEUR)	16 569	12 418	11 500	10 775
Balansomslutning (TEUR)	30 185	25 792	27 018	22 782
Soliditet (%)	55,0	48,0	43,0	47,0
Antal anställda	213	219	196	182
Moderbolaget	2024	2023	2022	2021
Res. efter fin. poster (TEUR)	-1 167	0	0	0
Balansomslutning (TEUR)	12 402	11 251	11 251	11 251
Soliditet (%)	90,7	100,0	100,0	100,0
Antal anställda	0	0	0	0

Förändringar i eget kapital

Koncernen	Aktie- kapital	Annat eget kapital inkl. årets resultat	Totalt
Belopp vid årets ingång	9 930	12 408 224	12 418 154
Nyemission	663	1 165 978	1 166 641
Omräkningsdifferens		6 355	6 355
Årets resultat		2 978 518	2 978 518
Belopp vid årets utgång	10 593	16 559 075	16 569 668

Moderbolaget	Aktie- kapital	Fri överkurs- fond	Balanserat resultat	Årets resultat	Totalt
Belopp vid årets ingång	9 930	0	11 234 941	-33	11 244 838
Disposition enligt beslut av årsstämman:					
Balanseras i ny räkning			-33	33	0
Nyemission	663	1 165 978			1 166 641
Årets resultat				-1 167 468	-1 167 468
Belopp vid årets utgång	10 593	1 165 978	11 234 908	-1 167 468	11 244 011

Förslag till vinstdisposition

Styrelsen föreslår att till förfogande stående vinstmedel (EUR):

balanserad vinst	11 219 908
Nyemission	1 180 978
årets förlust	-1 167 468
	11 233 418

disponeras så att till aktieägare utdelas i ny räkning överföres	2 500 000
	8 733 418
	11 233 418

Koncernens och moderbolagets resultat och ställning i övrigt framgår av efterföljande resultat- och balansräkningar samt kassaflödesanalys med noter.

Härmed intygas att denna
kopia överensstämmer med
originalen.
Boras 2025-09-16
Per Andersson
PER ANDERSSON

Koncernens Resultaträkning

	Not	2024-01-01 -2024-12-31	2023-01-01 -2023-12-31
Nettoomsättning	2	46 398 902	37 933 946
Övriga rörelseintäkter		150	4 663
		46 399 052	37 938 609
Rörelsens kostnader			
Handelsvaror		-8 894 343	-8 619 415
Övriga externa kostnader	3, 4	-24 376 914	-19 475 096
Personalkostnader	5	-7 517 496	-6 362 454
Avskrivningar av materiella och immateriella anläggningstillgångar		-1 765 575	-1 855 143
Övriga rörelsekostnader		-2 950	-61 473
		-42 557 278	-36 373 581
Rörelseresultat		3 841 774	1 565 028
Resultat från finansiella poster			
Övriga ränteintäkter och liknande resultatposter	6	76 099	182 807
Räntekostnader och liknande resultatposter	7	-938 804	-827 239
		-862 705	-644 432
Resultat efter finansiella poster		2 979 069	920 596
Resultat före skatt		2 979 069	920 596
Skatt på årets resultat	9, 10	-551	1 817
Årets resultat		2 978 518	922 413

**Koncernens
Balansräkning**

Not 2024-12-31 2023-12-31

TILLGÅNGAR

Anläggningstillgångar

Immateriella anläggningstillgångar

Koncessioner, patent, licenser, varumärken samt
liknande rättigheter

11 80 999 73 566

Goodwill

12 5 964 264 7 455 331

Förskott avseende immateriella anläggningstillgångar

13 742 618 616 855

6 787 881 8 145 752

Materiella anläggningstillgångar

Byggnader och mark

14 105 065 105 065

Inventarier, verktyg och installationer

15 213 877 244 981

318 942 350 046

Summa anläggningstillgångar

7 106 823 8 495 798

Omsättningstillgångar

Varulager m m

Råvaror och förnödenheter

4 697 127 4 742 879

Varor under tillverkning

189 810 225 397

Färdiga varor och handelsvaror

5 982 770 7 835 929

10 869 707 12 804 205

Kortfristiga fordringar

Kundfordringar

1 857 463 1 734 344

Aktuella skattefordringar

105 483 100 657

Övriga fordringar

96 306 100 592

Förutbetalda kostnader och upplupna intäkter

17 298 538 264 938

2 357 790 2 200 531

Kassa och bank

9 850 816 2 291 125

Summa omsättningstillgångar

23 078 313 17 295 861

SUMMA TILLGÅNGAR

30 185 136 25 791 659

Koncernens Balansräkning

Not 2024-12-31 2023-12-31

EGET KAPITAL OCH SKULDER

Eget kapital	18, 23		
Eget kapital hänförligt till moderföretagets aktieägare			
Aktiekapital		10 593	9 930
Balanserat resultat inkl årets resultat		16 559 075	12 408 224
Eget kapital hänförligt till moderföretagets aktieägare		16 569 668	12 418 154
Summa eget kapital		16 569 668	12 418 154
Långfristiga skulder			
Skulder till kreditinstitut	19	0	8 384 000
		0	8 384 000
Kortfristiga skulder			
Skulder till kreditinstitut	19	8 384 000	1 100 000
Förskott från kunder		1 833	0
Leverantörsskulder		2 488 636	1 179 750
Aktuella skatteskulder		556	2 166
Övriga skulder		2 044 730	1 887 855
Upplupna kostnader och förutbetalda intäkter	21	695 713	819 734
		13 615 468	4 989 505
SUMMA EGET KAPITAL OCH SKULDER		30 185 136	25 791 659

**Koncernens
Kassaflödesanalys**

	Not	2024-01-01 -2024-12-31	2023-01-01 -2023-12-31
Den löpande verksamheten			
Resultat efter finansiella poster		2 979 069	920 596
Justeringar för poster som inte ingår i kassaflödet m.m	24	1 765 575	1 855 143
Betald skatt		-6 988	4 436
Kassaflöde från den löpande verksamheten före förändringar av rörelsekapital		4 737 656	2 780 175
Kassaflöde från förändringar i rörelsekapital			
Förändring av varulager och pågående arbeten		1 934 498	107 034
Förändring av kortfristiga fordringar		-152 433	346 080
Förändring leverantörsskulder		1 308 193	0
Förändring av kortfristiga skulder		34 687	406 164
Kassaflöde från den löpande verksamheten		7 862 601	3 639 453
Investeringsverksamheten			
Investeringar i immateriella anläggningstillgångar		-305 222	-204 173
Investeringar i materiella anläggningstillgångar		-64 328	-85 013
Kassaflöde från investeringsverksamheten		-369 550	-289 186
Finansieringsverksamheten			
Nyemission		1 166 640	0
Upptagna lån		0	4 504 000
Amortering av lån		-1 100 000	-7 060 721
Kassaflöde från finansieringsverksamheten		66 640	-2 556 721
Årets kassaflöde		7 559 691	793 546
Likvida medel vid årets början			
Likvida medel vid årets början		2 291 125	1 497 580
Likvida medel vid årets slut		9 850 816	2 291 126

**Moderbolagets
Resultaträkning**

	Not	2024-01-01 -2024-12-31	2023-01-01 -2023-12-31
Rörelsens intäkter			
Övriga rörelseintäkter		0	0
		0	0
Rörelsens kostnader			
Övriga externa kostnader		-88	-89
Rörelseresultat		-88	-89
Resultat från finansiella poster			
Ränteintäkter och liknande resultatposter	6	2 112	56
Räntekostnader och liknande resultatposter	7	-17 434	0
Resultat efter finansiella poster		-15 409	-32
Bokslutsdispositioner			
Bokslutsdispositioner	8	-1 152 000	0
Resultat före skatt		-1 167 409	-32
Skatt på årets resultat	9, 10	-59	0
Årets resultat		-1 167 468	-32

**Moderbolagets
Balansräkning**

Not

2024-12-31

2023-12-31

TILLGÅNGAR

Anläggningstillgångar

Finansiella anläggningstillgångar

Andelar i koncernföretag

16

10 649 451

10 649 451

10 649 451

10 649 451

Summa anläggningstillgångar

10 649 451

10 649 451

Omsättningstillgångar

Kortfristiga fordringar

Fordringar hos koncernföretag

593 680

593 680

Förutbetalda kostnader och upplupna intäkter

769

0

594 449

593 680

Kassa och bank

1 158 162

7 757

Summa omsättningstillgångar

1 752 610

601 437

SUMMA TILLGÅNGAR

12 402 061

11 250 888

**Moderbolagets
Balansräkning**

Not

2024-12-31

2023-12-31

EGET KAPITAL OCH SKULDER

Eget kapital

18, 23

Bundet eget kapital

Aktiekapital

10 593

9 930

10 593

9 930

Fritt eget kapital

Fri överkursfond

1 180 978

0

Balanserad vinst eller förlust

11 219 908

11 234 941

Årets resultat

-1 167 468

-32

11 233 419

11 234 908

Summa eget kapital

11 244 011

11 244 838

Kortfristiga skulder

Skulder till koncernföretag

1 158 050

6 050

Summa kortfristiga skulder

1 158 050

6 050

SUMMA EGET KAPITAL OCH SKULDER

12 402 061

11 250 888

**Moderbolagets
Kassaflödesanalys**

Not

2024-01-01
-2024-12-31

2023-01-01
-2023-12-31

Den löpande verksamheten

Resultat efter finansiella poster

-15 409

-33

Betald inkomstskatt

-59

0

**Kassaflöde från den löpande verksamheten före
förändring av rörelsekapital**

-15 468

-33

Kassaflöde från förändring av rörelsekapitalet

Förändring av kortfristiga fordringar

-769

0

Förändring av kortfristiga skulder

1 152 000

0

Kassaflöde från den löpande verksamheten

1 135 763

-33

Finansieringsverksamheten

Nyemission

1 166 642

0

Erhållna (lämnade) koncernbidrag

-1 152 000

0

Kassaflöde från finansieringsverksamheten

14 642

0

Årets kassaflöde

1 150 405

-33

Likvida medel vid årets början

Likvida medel vid årets början

7 757

7 790

Likvida medel vid årets slut

1 158 162

7 757

Noter

Not 1 Redovisnings- och värderingsprinciper

Allmänna upplysningar

Årsredovisningen och koncernredovisningen är upprättad i enlighet med årsredovisningslagen och BFNAR 2012:1 Årsredovisning och koncernredovisning (K3).

Fordringar och skulder i utländsk valuta har värderats till balansdagens kurs. Kursvinster och kursförluster på rörelsefordringar och rörelseskulder redovisas i rörelseresultatet medan kursvinster och kursförluster på finansiella fordringar och skulder redovisas som finansiella poster.

Redovisningsprinciperna är oförändrade jämfört med föregående år.

Intäktsredovisning

Intäkter har tagits upp till verkligt värde av vad som erhållits eller kommer att erhållas och redovisas i den omfattning det är sannolikt att de ekonomiska fördelarna kommer att tillgodogöras bolaget och intäkterna kan beräknas på ett tillförlitligt sätt.

Koncernredovisning

Konsolideringsmetod

Koncernredovisningen har upprättats enligt förvärvsmetoden. Detta innebär att förvärvade verksamheters identifierbara tillgångar och skulder redovisas till marknadsvärde enligt upprättad förvärvsanalys. Överstiger verksamhetens anskaffningsvärde det beräknade marknadsvärdet av de förväntade nettotillgångarna enligt förvärvsanalysen redovisas skillnaden som goodwill.

Transaktioner mellan koncernföretag

Koncerninterna fordringar och skulder samt transaktioner mellan koncernföretag liksom orealiserade vinster elimineras i sin helhet. Orealiserade förluster elimineras också såvida inte transaktionen motsvarar ett nedskrivningsbehov.

Förändring av internvinst under räkenskapsåret har elimineras i koncernresultaträkningen.

Omräkning av utländska dotterföretag

Utländska dotterföretags bokslut har omräknats enligt dagskursmetoden. Samtliga poster i balansräkningen har omräknats till balansdagskurs. Alla poster i resultaträkningen har omräknats till genomsnittskurs under räkenskapsåret. Differenser som uppkommer redovisas direkt i eget kapital.

Goodwill

Goodwill är den skillnad som uppkommer om anskaffningsvärdet för den förvärvade enheten är högre än värdet på den förvärvade enhetens nettotillgångar. Vid förvärvstidpunkten redovisas den uppkomna goodwillen som en tillgång i balansräkningen.

Anläggningstillgångar

Immateriella och materiella anläggningstillgångar redovisas till anskaffningsvärde minskat med ackumulerade avskrivningar enligt plan och eventuella nedskrivningar.

Avskrivning sker linjärt över den förväntade nyttjandeperioden med hänsyn till väsentligt restvärde. Följande avskrivningsprocent tillämpas:

Immateriella anläggningstillgångar

Koncessioner, patent, licenser, varumärken	3
Patent, licenser, varumärken	5
Goodwill	10

Avskrivningsperiod för goodwill är beräknad utifrån den period som posten bedöms generera ekonomiska fördelar.

Materiella anläggningstillgångar

Inventarier, verktyg och installationer	5
---	---

Låneutgifter

De låneutgifter som uppkommer då företaget lånar kapital kostnadsförs i resultaträkningen i den period de uppstår.

Finansiella instrument

Bolaget redovisar och värderar finansiella instrument till anskaffningsvärde. Kundfordringar och övriga kortfristiga fordringar redovisas till det lägsta av anskaffningsvärde och det belopp de beräknas bli reglerade till, det vill säga med avdrag för befarade förluster. Leverantörsskulder och övriga kortfristiga skulder redovisas till det belopp varmed de förväntas regleras. Långfristiga fordringar och långfristiga skulder värderas efter första redovisningen till upplupet anskaffningsvärde.

Leasingavtal

Koncernen och moderbolaget är leasetagare genom så kallade operationella leasingavtal då de ekonomiska risker och fördelar som är förknippade med tillgången inte har övergått till koncernen. Leasingavgifterna, inklusive en första förhöjd hyra, redovisas som en kostnad linjärt över leasingperioden.

Inkomstskatter

Total skatt utgörs av aktuell skatt och uppskjuten skatt. Skatter redovisas i resultaträkningen, utom då underliggande transaktion redovisas direkt mot eget kapital varvid tillhörande skatteeffekter redovisas i eget kapital.

Aktuell skatt

Aktuell skatt avser inkomstskatt för innevarande räkenskapsår samt den del av tidigare räkenskapsårs inkomstskatt som ännu inte redovisats. Aktuell skatt beräknas utifrån den skattesats som gäller per balansdagen.

Uppskjuten skatt

Uppskjuten skatt är inkomstskatt som avser framtida räkenskapsår till följd av tidigare händelser. Redovisning sker enligt balansräkningsmetoden. Enligt denna metod redovisas uppskjutna skatteskulder och uppskjutna skattefordringar på temporära skillnader som uppstår mellan bokförda respektive skattemässiga värden för tillgångar och skulder samt för övriga skattemässiga avdrag eller underskott.

Uppskjutna skattefordringar netto redovisas mot uppskjutna skatteskulder endast om de kan betalas med ett nettobelopp. Uppskjuten skatt beräknas utifrån gällande skattesats på balansdagen. Effekter av förändringar i gällande skattesatser resultatförs i den period förändringen lagstads. Uppskjuten skattefordran redovisas som finansiell anläggningstillgång och uppskjuten skatteskuld som avsättning.

L

Uppskjuten skattefordran avseende underskottsavdrag eller andra framtida skattemässiga avdrag redovisas i den omfattning det är sannolikt att avdragen kan avräknas mot framtida skattemässiga överskott.

På grund av sambandet mellan redovisning och beskattning särredovisas inte den uppskjutna skatteskulden som är hänförlig till obeskattade reserver.

Nyckeltalsdefinitioner

Nettoomsättning

Rörelsens huvudintäkter, fakturerade kostnader, sidointäkter samt intäktskorrigeringar.

Res. efter fin. poster

Resultat efter finansiella intäkter och kostnader men före bokslutsdispositioner och skatter.

Balansomslutning

Företagets samlade tillgångar.

Soliditet (%)

Justerat eget kapital (eget kapital och obeskattade reserver med avdrag för uppskjuten skatt) i procent av balansomslutning.

Antal anställda

Medelantal anställda under räkenskapsåret.

Not 2 Nettoomsättningens fördelning Koncernen (TEUR)

	2024	2023
Nettoomsättningen per rörelsegren		
Återförsäljare	7 469	7 917
Konsument	38 930	30 017
	46 399	37 934
Nettoomsättningen per geografisk marknad		
Sverige	15	16
Tyskland	23	25
Storbrittanien	10	10
Nederländerna	15	13
Övriga Europa	29	28
USA	5	5
Övriga världen	3	3
	100	100

Not 3 Leasingavtal

Koncernen

Leasingavtal där företaget är leasetagare

Framtida minimileaseavgifter avseende icke uppsägningsbara operationella leasingavtal

	2024	2023
Inom ett år	541 528	518 361
Mellan ett och fem år	2 333 517	2 233 688
	2 875 045	2 752 049

Räkenskapsårets kostnadsförda leasingavgifter uppgick till 510 442 (488 605)

Not 4 Arvode till revisorer

Koncernen

Med revisionsuppdrag avses granskning av årsredovisningen och bokföringen samt styrelsens förvaltning, övriga arbetsuppgifter som det ankommer på bolagets revisor att utföra samt rådgivning eller annat biträde som föranleds av iakttagelser vid sådan granskning eller genomförandet av sådana övriga arbetsuppgifter.

	2024	2023
EY		
Revisionsuppdrag	85 376	82 122
Revisionsverksamhet utöver revisionsuppdraget	7 466	5 541
	92 842	87 663

Not 5 Anställda och personalkostnader

Koncernen

	2024	2023
Medelantalet anställda		
Kvinnor	196	202
Män	17	17
	213	219
Löner och andra ersättningar		
Styrelse och verkställande direktör	182 654	205 097
Övriga anställda	4 667 807	4 108 277
	4 850 461	4 313 374

✓

2025072307249

Sociala kostnader		
Pensionskostnader för styrelse och verkställande direktör	151 800	34 160
Pensionskostnader för övriga anställda	255 862	179 025
Övriga sociala avgifter enligt lag och avtal	1 323 205	1 275 812
	1 730 867	1 488 997

Totala löner, ersättningar, sociala kostnader och pensionskostnader	6 581 328	5 802 371
--	------------------	------------------

Könsfördelning bland ledande befattningshavare		
Andel kvinnor i styrelsen	50 %	20 %
Andel män i styrelsen	50 %	80 %
Andel kvinnor bland övriga ledande befattningshavare	63 %	67 %
Andel män bland övriga ledande befattningshavare	37 %	33 %

**Not 6 Övriga ränteintäkter och liknande resultatposter
Koncernen**

	2024	2023
Övriga ränteintäkter	76 099	87 846
Valutakursdifferenser	0	94 961
	76 099	182 807

Moderbolaget

	2024	2023
Övriga ränteintäkter	2 112	56
	2 112	56

**Not 7 Räntekostnader och liknande resultatposter
Koncernen**

	2024	2023
Övriga räntekostnader	-767 528	-634 906
Valutakursdifferenser	-171 276	-192 333
	-938 804	-827 239

Moderbolaget

	2024	2023
Övriga räntekostnader	2	0
Valutakursdifferenser	17 432	0
	17 434	0

L

**Not 8 Bokslutsdispositioner
Moderbolaget**

	2024	2023
Lämnade koncernbidrag	-1 152 000	0
	-1 152 000	0

**Not 9 Skatt på årets resultat
Koncernen**

	2024	2023
Aktuell skattekostnad	-551	1 817
	-551	1 817

Moderbolaget

	2024	2023
Aktuell skatt	-59	0
	-59	0

**Not 10 Aktuell och uppskjuten skatt
Koncernen
Avstämning av effektiv skatt**

	2024		2023	
	Procent	Belopp	Procent	Belopp
Redovisat resultat före skatt		2 979 069		920 596
Skatt enligt gällande skattesats	20,60	-613 688	20,60	-189 643
Effekt av andra skattesatser för utländska moderföretag		969 946		1 086 543
Avskrivning av skattemässig goodwill		-307 160		-307 160
Ej avdragsgilla kostnader		-122 738		-1 964
Ej skattepliktiga intäkter		565		410
Ökning av underskottsavdrag utan motsvarande aktivering av uppskjuten skatt		-240 486		-586 369
Under året utnyttjande av tidigare års underskottsavdrag vars skattevärde ej redovisats som tillgång		313 010		
Redovisad effektiv skatt	0,02	-551	-0,20	1 817

Moderbolaget

Avstämning av effektiv skatt

	2024		2023	
	Procent	Belopp	Procent	Belopp
Redovisat resultat före skatt		-1 167 468		-33
Skatt enligt gällande skattesats	20,60	240 498	20,60	7
Ökning av underskottsavdrag utan motsvarande aktivering av uppskjuten skatt		-240 557		-7
Redovisad effektiv skatt	-0,01	-59	0,00	0

Not 11 Koncessioner, patent, licenser, varumärken samt liknande rättigheter

Koncernen

	2024-12-31	2023-12-31
Ingående anskaffningsvärden	78 606	76 625
Inköp	8 579	1 981
Utgående ackumulerade anskaffningsvärden	87 185	78 606
Ingående avskrivningar	-5 040	0
Omklassificeringar	0	-3 780
Årets avskrivningar	-1 146	-1 260
Utgående ackumulerade avskrivningar	-6 186	-5 040
Utgående redovisat värde	80 999	73 566

Not 12 Goodwill

Koncernen

	2024-12-31	2023-12-31
Ingående anskaffningsvärden	14 910 672	14 910 672
Utgående ackumulerade anskaffningsvärden	14 910 672	14 910 672
Ingående avskrivningar	-7 455 331	-5 964 274
Årets avskrivningar	-1 491 067	-1 491 067
Utgående ackumulerade avskrivningar	-8 946 398	-7 455 341
Utgående redovisat värde	5 964 274	7 455 331

Not 13 Förskott avseende immateriella anläggningstillgångar
Koncernen

	2024-12-31	2023-12-31
Ingående anskaffningsvärden	2 489 409	2 283 430
Övriga investeringar	296 643	37 183
Omklassificeringar	0	168 796
Utgående ackumulerade anskaffningsvärden	2 786 052	2 489 409
Ingående avskrivningar	-1 872 553	-1 655 646
Årets avskrivningar	-170 880	-216 907
Utgående ackumulerade avskrivningar	-2 043 433	-1 872 553
Utgående redovisat värde	742 619	616 856

Not 14 Byggnader och mark
Koncernen

	2024-12-31	2023-12-31
Ingående anskaffningsvärden	1 276 042	1 276 042
Utgående ackumulerade anskaffningsvärden	1 276 042	1 276 042
Ingående avskrivningar	-1 170 977	-1 170 977
Utgående ackumulerade avskrivningar	-1 170 977	-1 170 977
Utgående redovisat värde	105 065	105 065
Bokfört värde mark	105 065	105 065
	105 065	105 065

Not 15 Inventarier, verktyg och installationer
Koncernen

	2024-12-31	2023-12-31
Ingående anskaffningsvärden	1 329 510	1 239 214
Inköp	64 328	93 735
Omklassificeringar	0	-3 438
Utgående ackumulerade anskaffningsvärden	1 393 838	1 329 511
Ingående avskrivningar	-1 084 530	-933 337
Årets avskrivningar	-95 431	-145 909
Årets omräkningsdifferenser	0	-5 284
Utgående ackumulerade avskrivningar	-1 179 961	-1 084 530
Utgående redovisat värde	213 877	244 981

**Not 20 Checkräkningskredit
Koncernen**

	2024-12-31	2023-12-31
Beviljat belopp på checkräkningskredit uppgår till	3 500 000	3 500 000
Outnyttjad del	3 500 000	3 500 000

**Not 21 Upplupna kostnader och förutbetalda intäkter
Koncernen**

	2024-12-31	2023-12-31
Upplupna personalkostnader	456 971	571 348
Övriga poster	238 743	248 386
	695 714	819 734

**Not 22 Fordringar hos koncernföretag
Moderbolaget**

	2024-12-31	2023-12-31
Ingående anskaffningsvärden	593 680	593 680
Utgående ackumulerade anskaffningsvärden	593 680	593 680
Utgående redovisat värde	593 680	593 680

**Not 23 Disposition av vinst eller förlust
Moderbolaget**

	2024-12-31
Förslag till vinstdisposition	
Styrelsen föreslår att till förfogande stående vinstmedel:	
balanserad vinst	11 219 908
Nyemission	1 180 978
årets förlust	-1 167 468
	11 233 418
disponeras så att	
till aktieägare utdelas	2 500 000
i ny räkning överföres	8 733 418
	11 233 418

2025072307255

**Not 24 Justering för poster som inte ingår i kassaflödet
Koncernen**

	2024-12-31	2023-12-31
Avskrivningar	1 765 575	1 855 143
	1 765 575	1 855 143

**Not 25 Väsentliga händelser efter räkenskapsårets slut
Moderbolaget**

Koncernen har efter räkenskapsåret fått nya majoritetsägare. Ny majoritetsägare från Januari 2025 är Enterstore A.S.

**Not 26 Eventualförpliktelser
Moderbolaget**

	2024-12-31	2023-12-31
Borgen till förmån för koncernföretag	8 384 000	9 484 000
	8 384 000	9 484 000

**Not 27 Ställda säkerheter
Koncernen**

För egna skulder och avsättningar

	2024-12-31	2023-12-31
Företagsinteckningar	8 047 055	8 154 290
Pantsatta aktier i dotterföretag	43 635 371	43 635 371
	51 682 426	51 789 661

Koncernen har även ställt som pant en fastighet i den estländska underkoncernen. Dessutom finns gentemot bank förpliktelser i form av pantsatta köparrättigheter samt efterställda aktieägarlån m.m

Moderbolaget

För egna skulder och avsättningar


	2024-12-31	2023-12-31
Aktierna i dotterbolag är ställda som säkerhet för de skulder som finns i dotterbolaget Swedish Bra AB	10 649 451	10 649 451
	10 649 451	10 649 451


✓


2025072307256

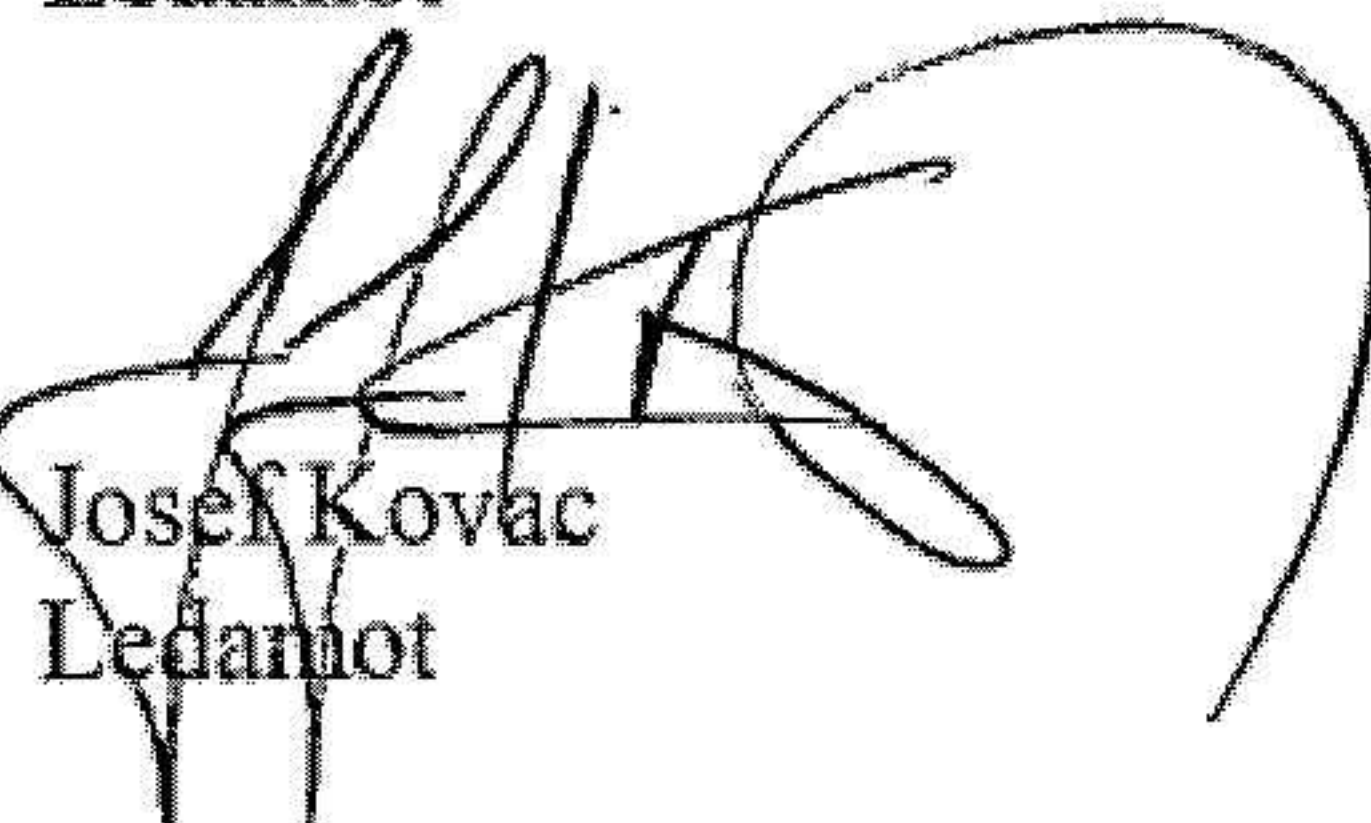
Stockholm den 17/6-2025


Ake Stråberg
Ordförande


Daniel Naxera
Ledamot



Stepan Para
Ledamot


Libor Nemecek
Ledamot


Josef Kovac
Ledamot

Vår revisionsberättelse har lämnats den 17/6-2025

Ernst & Young AB


Peter Emanuelsson
Auktoriserad revisor

Jag intygar att denna
kopia överensstämmer
med originalet





Revisionsberättelse

Till bolagsstämman i Swedish Bra Holding AB, org.nr 559180-3860

Rapport om årsredovisningen och koncernredovisningen

Uttalanden

Vi har utfört en revision av årsredovisningen och koncernredovisningen för Swedish Bra Holding AB för räkenskapsåret 2024-01-01 – 2024-12-31.

Enligt vår uppfattning har årsredovisningen och koncernredovisningen upprättats i enlighet med årsredovisningslagen och ger en i alla väsentliga avseenden rättvisande bild av moderbolagets och koncernens finansiella ställning per den 31 december 2024 och av dessas finansiella resultat och kassaflöden för året enligt årsredovisningslagen. Förvaltningsberättelsen är förenlig med årsredovisningens och koncernredovisningens övriga delar.

Vi tillstyrker därför att bolagsstämman fastställer resultaträkningen och balansräkningen för moderbolaget och koncernen.

Grund för uttalanden

Vi har utfört revisionen enligt International Standards on Auditing (ISA) och god revisionssed i Sverige. Vårt ansvar enligt dessa standarder beskrivs närmare i avsnittet Revisorns ansvar. Vi är oberoende i förhållande till moderbolaget och koncernen enligt god revisionssed i Sverige och har i övrigt fullgjort vårt yrkesetiska ansvar enligt dessa krav.

Vi anser att de revisionsbevis vi har inhämtat är tillräckliga och ändamålsenliga som grund för våra uttalanden.

Styrelsens ansvar

Det är styrelsen som har ansvaret för att årsredovisningen och koncernredovisningen upprättas och att de ger en rättvisande bild enligt årsredovisningslagen. Styrelsen ansvarar även för den interna kontroll som den bedömer är nödvändig för att upprätta en årsredovisning och koncernredovisning som inte innehåller några väsentliga felaktigheter, vare sig dessa beror på oegentligheter eller misstag.

Vid upprättandet av årsredovisningen och koncernredovisningen ansvarar styrelsen för bedömningen av bolagets och koncernens förmåga att fortsätta verksamheten. Den upplyser, när så är tillämpligt, om förhållanden som kan påverka förmågan att fortsätta verksamheten och att använda antagandet om fortsatt drift. Antagandet om fortsatt drift tillämpas dock inte om styrelsen avser att likvidera bolaget, upphöra med verksamheten eller inte har något realistiskt alternativ till att göra något av detta.

Revisorns ansvar

Våra mål är att uppnå en rimlig grad av säkerhet om att årsredovisningen och koncernredovisningen som helhet inte innehåller några väsentliga felaktigheter, vare sig dessa beror på oegentligheter eller misstag, och att lämna en revisionsberättelse som innehåller våra uttalanden. Rimlig säkerhet är en hög grad av säkerhet, men är ingen garanti för att en revision som utförs enligt ISA och god revisionssed i Sverige alltid kommer att upptäcka en väsentlig felaktighet om en sådan finns. Felaktigheter kan uppstå på grund av oegentligheter eller misstag och anses vara väsentliga om de enskilt eller tillsammans rimligen kan förväntas påverka de ekonomiska beslut som användare fattar med grund i årsredovisningen och koncernredovisningen.

Som del av en revision enligt ISA använder vi professionellt omdöme och har en professionellt skeptisk inställning under hela revisionen. Dessutom:

- identifierar och bedömer vi riskerna för väsentliga felaktigheter i årsredovisningen och koncernredovisningen, vare sig dessa beror på oegentligheter eller misstag, utformar och utför granskningsåtgärder bland annat utifrån dessa risker och inhämtar revisionsbevis som är tillräckliga och ändamålsenliga för att utgöra en grund för våra uttalanden. Risker för att inte upptäcka en väsentlig felaktighet till följd av oegentligheter är högre än för en väsentlig felaktighet som beror på misstag, eftersom oegentligheter kan innefatta agerande i maskopi, förfalskning, avsiktliga utelämnanden, felaktig information eller åsidosättande av intern kontroll.
- skaffar vi oss en förståelse av den del av bolagets interna kontroll som har betydelse för vår revision för att utforma granskningsåtgärder som är lämpliga med hänsyn till omständigheterna, men inte för att uttala oss om effektiviteten i den interna kontrollen.
- utvärderar vi lämpligheten i de redovisningsprinciper som används och rimligheten i styrelsens uppskattningar i redovisningen och tillhörande upplysningar.
- drar vi en slutsats om lämpligheten i att styrelsen använder antagandet om fortsatt drift vid upprättandet av årsredovisningen och koncernredovisningen. Vi drar också en slutsats, med grund i de inhämtade revisionsbevisen, om det finns någon väsentlig osäkerhetsfaktor som avser sådana händelser eller förhållanden som kan leda till betydande tvivel om bolagets och koncernens förmåga att fortsätta verksamheten. Om vi drar slutsatsen att det finns en väsentlig osäkerhetsfaktor, måste vi i revisionsberättelsen fästa uppmärksamheten på upplysningarna i årsredovisningen och koncernredovisningen om den väsentliga osäkerhetsfaktorn eller, om sådana upplysningar är otillräckliga, modifiera uttalandet om årsredovisningen och koncernredovisningen. Våra slutsatser baseras på de revisionsbevis som inhämtas fram till datumet för revisionsberättelsen. Dock kan framtida händelser eller förhållanden göra att ett bolag och en koncern inte längre kan fortsätta verksamheten.
- utvärderar vi den övergripande presentationen, strukturen och innehållet i årsredovisningen och koncernredovisningen, däribland upplysningarna, och om årsredovisningen och koncernredovisningen återger de underliggande transaktionerna och händelserna på ett sätt som ger en rättvisande bild.
- planerar och utför vi koncernrevisionen för att inhämta tillräckliga och ändamålsenliga revisionsbevis avseende den finansiella informationen för företag eller affärsenheter inom koncernen som grund för att göra ett uttalande avseende koncernredovisningen. Vi ansvarar för styrning, övervakning och genomgång av det revisionsarbete som utförts för koncernrevisionens syfte. Vi är ensamt ansvariga för våra uttalanden.

Vi måste informera styrelsen om bland annat revisionens planerade omfattning och inriktning samt tidpunkten för den. Vi måste också informera om betydelsefulla iakttagelser under revisionen, däribland de eventuella betydande brister i den interna kontrollen som vi identifierat.



2025072307258

Rapport om andra krav enligt lagar och andra författningar

Uttalanden

Utöver vår revision av årsredovisningen och koncernredovisningen har vi även utfört en revision av styrelsens förvaltning av Swedish Bra Holding AB för räkenskapsåret 2024-01-01 – 2024-12-31 samt av förslaget till dispositioner beträffande bolagets vinst eller förlust.

Vi tillstyrker att bolagsstämman disponerar vinsten enligt förslaget i förvaltningsberättelsen och beviljar styrelsens ledamöter ansvarsfrihet för räkenskapsåret.

Grund för uttalanden

Vi har utfört revisionen enligt god revisionssed i Sverige. Vårt ansvar enligt denna beskrivs närmare i avsnittet Revisorns ansvar. Vi är oberoende i förhållande till moderbolaget och koncernen enligt god revisorssed i Sverige och har i övrigt fullgjort vårt yrkesetiska ansvar enligt dessa krav.

Vi anser att de revisionsbevis vi har inhämtat är tillräckliga och ändamålsenliga som grund för våra uttalanden.

Styrelsens ansvar

Det är styrelsen som har ansvaret för förslaget till dispositioner beträffande bolagets vinst eller förlust. Vid förslag till utdelning innefattar detta bland annat en bedömning av om utdelningen är försvarlig med hänsyn till de krav som bolagets och koncernens verksamhetsart, omfattning och risker ställer på storleken av moderbolagets och koncernens egna kapital, konsolideringsbehov, likviditet och ställning i övrigt.

Styrelsen ansvarar för bolagets organisation och förvaltningen av bolagets angelägenheter. Detta innefattar bland annat att fortlöpande bedöma bolagets och koncernens ekonomiska situation och att tillse att bolagets organisation är utformad så att bokföringen, medelsförvaltningen och bolagets ekonomiska angelägenheter i övrigt kontrolleras på ett betryggande sätt.

Revisorns ansvar

Vårt mål beträffande revisionen av förvaltningen, och därmed vårt uttalande om ansvarsfrihet, är att inhämta revisionsbevis för att med en rimlig grad av säkerhet kunna bedöma om någon styrelseledamot i något väsentligt avseende:

- företagit någon åtgärd eller gjort sig skyldig till någon försummelse som kan föranleda ersättningsskyldighet mot bolaget, eller
- på något annat sätt handlat i strid med aktiebolagslagen, årsredovisningslagen eller bolagsordningen.

Vårt mål beträffande revisionen av förslaget till dispositioner av bolagets vinst eller förlust, och därmed vårt uttalande om detta, är att med rimlig grad av säkerhet bedöma om förslaget är förenligt med aktiebolagslagen.

Rimlig säkerhet är en hög grad av säkerhet, men ingen garanti för att en revision som utförs enligt god revisionssed i Sverige alltid kommer att upptäcka åtgärder eller försummelser som kan föranleda ersättningsskyldighet mot bolaget, eller att ett förslag till dispositioner av bolagets vinst eller förlust inte är förenligt med aktiebolagslagen.

Som en del av en revision enligt god revisionssed i Sverige använder vi professionellt omdöme och har en professionellt skeptisk inställning under hela revisionen. Granskningen av förvaltningen och förslaget till dispositioner av bolagets vinst eller förlust grundar sig främst på revisioner av räkenskaperna. Vilka tillkommande granskningsåtgärder som utförs baseras på vår professionella bedömning med utgångspunkt i risk och väsentlighet. Det innebär att vi fokuserar granskningen på sådana åtgärder, områden och förhållanden som är väsentliga för verksamheten och där avsteg och överträdelser skulle ha särskild betydelse för bolagets situation. Vi går igenom och prövar fattade beslut, beslutsunderlag, vidtagna åtgärder och andra förhållanden som är relevanta för vårt uttalande om ansvarsfrihet. Som underlag för vårt uttalande om styrelsens förslag till dispositioner beträffande bolagets vinst eller förlust har vi granskat styrelsens motiverade yttrande samt ett urval av underlagen för detta för att kunna bedöma om förslaget är förenligt med aktiebolagslagen.

Borås den 17/6 2025

Ernst & Young AB

Peter Emanuelsson

Auktoriserad revisor

Jag intygar att denna kopia överensstämmer med originalet

Elin Sten