



# Årsredovisning

## Zenio AB

Organisationsnummer: 559164-8067  
Räkenskapsår: 2023-04-01 - 2024-03-31

Styrelsen avger följande årsredovisning.

Innehåll	Sida
Förvaltningsberättelse	2
Resultaträkning	4
Balansräkning	5
Noter	7

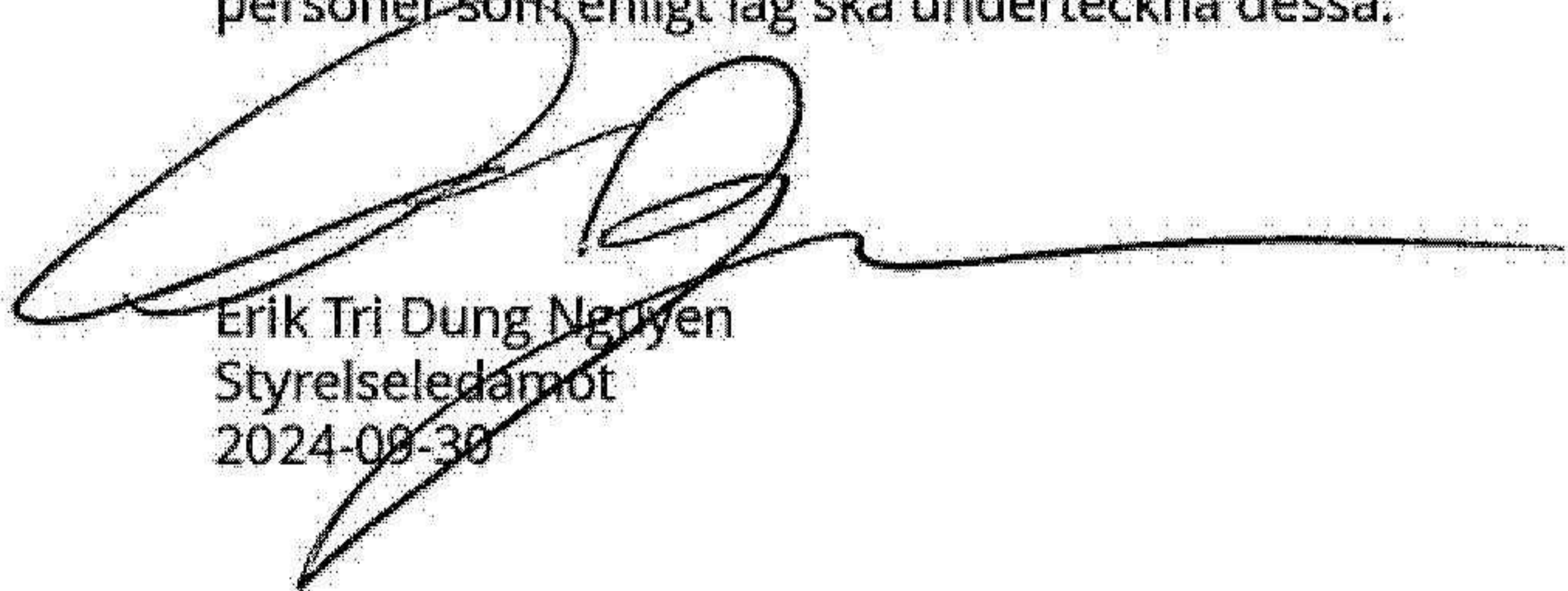
Om inte annat särskilt anges, redovisas alla belopp i hela svenska kronor. Uppgifter inom parentes avser föregående år.

Företagets säte: Göteborg

### Fastställelseintyg

Jag intygar att resultaträkningen och balansräkningen har fastställts på årsstämman 2024-09-30.  
Årsstämman beslöt att godkänna styrelsens förslag till vinstdisposition.

Jag intygar att innehållet i dessa handlingar överensstämmer med originalen och att originalen undertecknats av samtliga personer som enligt lag ska underteckna dessa.



Erik Tri Dung Nguyen  
Styrelseledamot  
2024-09-30

## Förvaltningsberättelse

### Verksamheten

#### Allmänt om verksamheten

Bolaget bedriver konsult- och rådgivande verksamhet samt resursuthyrning och rekrytering inom området informationsteknologi med fokus på utveckling av system och programvara.

#### Väsentliga händelser under räkenskapsåret

Uppllysning lämnas om att årets nettoomsättning har minskat med mer än 30% mot föregående år. Denna minskning i nettoomsättning kan härledas till bolagets planerade avveckling av verksamheten.

Bolaget har under räkenskapsåret avyttrat andelar i koncernföretag.

### Flerårsöversikt

	2023-04-01 -2024-03-31	2022-04-01 -2023-03-31	2021-04-01 -2022-03-31	2020-04-01 -2021-03-31
Nettoomsättning (tkr)	0	1 822	5 715	2 481
Resultat efter finansiella poster (tkr)	-136	397	1 597	454
Soliditet (%)	54,4	29,6	58,1	35,2

### Förändringar i eget kapital

	Aktie- kapital	Balanserat resultat	Årets resultat	Summa
<b>Belopp vid årets ingång</b>	<b>51 000</b>	<b>2 736</b>	<b>338 139</b>	<b>391 875</b>
Utdelning		-300 900		-300 900
Balanseras i ny räkning		338 139	-338 139	0
Årets resultat			-15 803	-15 803
<b>Belopp vid årets utgång</b>	<b>51 000</b>	<b>39 975</b>	<b>-15 803</b>	<b>75 172</b>

EN

EP

## Resultatdisposition

Till årsstämmans förfogande står följande medel (kr):

Balanserat resultat	39 975
Årets resultat	-15 803
<b>Medel att disponera</b>	<b>24 172</b>

Styrelsen föreslår att medlen disponeras enligt följande (kr):

Balanseras i ny räkning	24 172
<b>Summa</b>	<b>24 172</b>

Företagets resultat och ställning i övrigt framgår av efterföljande resultat- och balansräkning med noter.

EN EP

2024110102918

## Resultaträkning

	Not	2023-04-01 2024-03-31	2022-04-01 2023-03-31
<i>Rörelseintäkter, lagerförändringar m.m.</i>			
Nettoomsättning	1	499	1 821 947
Övriga rörelseintäkter		0	15 515
<b>Summa rörelseintäkter, lagerförändringar m.m.</b>		<b>499</b>	<b>1 837 462</b>
<i>Rörelsekostnader</i>			
Råvaror och förnödenheter		-39 467	-320 040
Övriga externa kostnader		-81 509	-527 518
Personalkostnader	2	-11 862	-786 772
<b>Summa rörelsekostnader</b>		<b>-132 838</b>	<b>-1 634 330</b>
<b>Rörelseresultat</b>		<b>-132 339</b>	<b>203 132</b>
<i>Finansiella poster</i>			
Resultat från andelar i intresseföretag och gemensamt styrda företag		0	193 737
Räntekostnader och liknande resultatposter		-3 464	557
<b>Summa finansiella poster</b>		<b>-3 464</b>	<b>194 294</b>
<b>Resultat efter finansiella poster</b>		<b>-135 803</b>	<b>397 426</b>
<i>Bokslutsdispositioner</i>			
Förändring av periodiseringsfonder		120 000	-20 000
<b>Summa bokslutsdispositioner</b>		<b>120 000</b>	<b>-20 000</b>
<b>Resultat före skatt</b>		<b>-15 803</b>	<b>377 426</b>
Skatt på årets resultat		0	-39 287
<b>Årets resultat</b>		<b>-15 803</b>	<b>338 139</b>

EN EP

2024110102919

## Balansräkning

	Not	2024-03-31	2023-03-31
<b>TILLGÅNGAR</b>	1		
<b>Anläggningstillgångar</b>			
<i>Finansiella anläggningstillgångar</i>			
Andelar i koncernföretag	3	0	25 000
Andelar i intresseföretag och gemensamt styrda företag	4	0	0
<b>Summa finansiella anläggningstillgångar</b>		<b>0</b>	<b>25 000</b>
<b>Summa anläggningstillgångar</b>		<b>0</b>	<b>25 000</b>
<b>Omsättningstillgångar</b>			
<i>Kortfristiga fordringar</i>			
Kundfordringar		20	15 275
Övriga fordringar		65 770	1 434 770
Förutbetalda kostnader och upplupna intäkter		0	78 384
<b>Summa kortfristiga fordringar</b>		<b>65 790</b>	<b>1 528 429</b>
<i>Kassa och bank</i>			
Kassa och bank		72 290	91 144
<b>Summa kassa och bank</b>		<b>72 290</b>	<b>91 144</b>
<b>Summa omsättningstillgångar</b>		<b>138 080</b>	<b>1 619 573</b>
<b>SUMMA TILLGÅNGAR</b>		<b>138 080</b>	<b>1 644 573</b>

EN ED

2024110102920

## Balansräkning

	Not	2024-03-31	2023-03-31
<b>EGET KAPITAL OCH SKULDER</b>	1		
<b>Eget kapital</b>			
<i>Bundet eget kapital</i>			
Aktiekapital		51 000	51 000
<b>Summa bundet eget kapital</b>		<b>51 000</b>	<b>51 000</b>
<i>Fritt eget kapital</i>			
Balanserat resultat		39 975	2 736
Årets resultat		-15 803	338 139
<b>Summa fritt eget kapital</b>		<b>24 172</b>	<b>340 875</b>
<b>Summa eget kapital</b>		<b>75 172</b>	<b>391 875</b>
<b>Obeskattade reserver</b>			
Periodiseringsfonder		0	120 000
<b>Summa obeskattade reserver</b>		<b>0</b>	<b>120 000</b>
<b>Kortfristiga skulder</b>			
Leverantörsskulder		0	39 100
Skatteskulder		47 907	409 895
Övriga skulder		7 001	668 703
Upplupna kostnader och förutbetalda intäkter		8 000	15 000
<b>Summa kortfristiga skulder</b>		<b>62 908</b>	<b>1 132 698</b>
<b>SUMMA EGET KAPITAL OCH SKULDER</b>		<b>138 080</b>	<b>1 644 573</b>

EP EP

## Noter

### Not 1. Redovisnings- och värderingsprinciper

#### Allmänna upplysningar

Årsredovisningen är upprättad i enlighet med årsredovisningslagen och BFNAR 2016:10 Årsredovisning i mindre företag.

#### Avskrivning

Tillämpade avskrivningstider:

Inventarier, verktyg och installationer 5 år

### Nyckeltalsdefinitioner

#### Nettoomsättning

Rörelsens huvudintäkter, fakturerade kostnader, sidointäkter samt intäktskorrigeringar.

Resultat efter finansiella poster

Resultat efter finansiella intäkter och kostnader men före bokslutsdispositioner och skatter.

#### Soliditet (%)

Justerat eget kapital (eget kapital och obeskattade reserver med avdrag för uppskjuten skatt) i procent av balansomslutning.

#### Tjänste- och entreprenaduppdrag

Företaget intäktsredovisar tjänsteuppdrag på löpande räkning genom att inkomsten redovisas som intäkt i takt med att arbetet utförs och material levereras eller förbrukas.

### Not 2. Medelantal anställda

	2023-04-01 -2024-03-31	2022-04-01 -2023-03-31
Medelantal anställda	0	3

### Not 3. Andelar i koncernföretag

	2024-03-31	2023-03-31
Ingående anskaffningsvärden	25 000	50 000
Försäljningar	-25 000	-25 000
<b>Utgående anskaffningsvärden</b>	<b>0</b>	<b>25 000</b>
<b>Redovisat värde</b>	<b>0</b>	<b>25 000</b>
Zenio Consulting AB		


EN  
ED

2024110102922


**Not 4. Andelar i intresseföretag och gemensamt styrda företag**

	2024-03-31	2023-03-31
Ingående anskaffningsvärden	0	118 263
Försäljningar	0	-1 355 163
Lämnade aktieägartillskott	0	1 236 900
<b>Utgående anskaffningsvärden</b>	<b>0</b>	<b>0</b>
<b>Redovisat värde</b>	<b>0</b>	<b>0</b>
Generation Waste AB		

Göteborg



Erik Tri Dung Nguyen  
Styrelseordförande  
2024-09-30



Elias Hult Pappas  
Ledamot  
2024-09-30