

**Hansson & Larsson Förvaltning AB**  
**Org nr 556691-9824**

**Årsredovisning och koncernredovisning för räkenskapsåret 2022**

Styrelsen avger följande årsredovisning och koncernredovisning.

Innehåll	Sida
- förvaltningsberättelse	2
- koncernresultaträkning	5
- koncernbalansräkning	6
- kassaflödesanalys för koncernen	9
- moderbolagets resultaträkning	10
- moderbolagets balansräkning	11
- noter, gemensamma för moderbolag och koncern	13

Om inte annat särskilt anges, redovisas alla belopp i tusental kronor. Uppgifter inom parentes avser föregående år.

Undertecknad styrelseledamot i Hansson & Larsson Förvaltning AB intygar härmed att resultaträkningen och balansräkningen i årsredovisningen samt koncernresultaträkningen och koncernbalansräkningen fastställts på årsstämma den 2023-06-16.

Årsstämman beslöt att godkänna styrelsens förslag till vinstdisposition.

Jag intygar också att innehållet i årsredovisningen och revisionsberättelsen stämmer överens med originalen.

Norrköping den 2023-06-16



Michael Larsson

Hansson & Larsson Förvaltning AB  
Org nr 556691-9824

## Årsredovisning och koncernredovisning för räkenskapsåret 2022

Styrelsen avger följande årsredovisning och koncernredovisning.

Innehåll	Sida
- förvaltningsberättelse	2
- koncernresultaträkning	5
- koncernbalansräkning	6
- kassaflödesanalys för koncernen	9
- moderbolagets resultaträkning	10
- moderbolagets balansräkning	11
- noter, gemensamma för moderbolag och koncern	13

Om inte annat särskilt anges, redovisas alla belopp i tusental kronor. Uppgifter inom parentes avser föregående år.

## Förvaltningsberättelse

### Information om verksamheten

Bolaget bedriver förvaltning av värdepapper och har sitt säte i Norrköping.

Bolaget äger Linotol AB till 50,8%.

För vidare information om verksamheten i koncernen hänvisas till Linotol AB's, 556766-6580, årsredovisning.

### Ägarförhållanden

Bolaget ägs av Michael Larsson (70%) och Örjan Hansson (30%).

### Framtida utveckling samt väsentliga risker och osäkerhetsfaktorer

Ledningen för Linotolkoncernen beslutade tidigare att fokus skall ändras från att prioritera tillväxt till att istället konsolidera verksamheterna innebärande att förändra/avveckla verksamheter där man ser att man har svårt att nå lönsamhetsmålen på kort och medellång sikt och istället satsa på de verksamheter som bevisligen är mer dokumenterat lönsamma. Detta arbete inleddes i slutet av 2019 och har pågått under 2020-2022. Arbetet är i princip slutfört och de önskade förändringarna börjar slå igenom i koncernen.

Ledningens nya prognos för koncernens omsättning för 2023 beräknas till runt 800 Msek. Lönsamhetsmål för koncernen är för närvarande ca 7% av omsättningen för 2023. Ledningen gör bedömningen att marknaden kommer att fortsatt vara stark även under 2023.

Riskerna med verksamheten ser ledningen idag är volatila materialpriser samt förändringar av kunders tidsplanering för projekt.

### Flerårsjämförelse

Bolagets ekonomiska utveckling i sammandrag.

tkr		2022	2021	2020	2019	2018
<b>Koncernen</b>						
Nettoomsättning	tkr	697 292	613 177	488 448	584 925	544 854
Resultat efter finansiella poster	tkr	44 519	29 363	8 665	3 949	14 177
Soliditet	%	39,0	30,8	22,8	20,1	21,0
Avkastning på totalt kapital	%	21,7	15,4	6,1	3,5	9,6
Avkastning på eget kapital	%	54,1	48,4	22,8	12,2	40,6

2023062715946

tkr		2022	2021	2020	2019	2018
<b>Moderbolaget</b>						
Nettoomsättning	tkr					
Rörelseresultat	tkr	-9	-8	-37	-43	-27
Soliditet	%	95,8	99,9	92,2	27,4	76,1
Avkastning på totalt kapital	%	neg	98,1	neg	neg	64,2
Avkastning på eget kapital	%	neg	98,2	neg	neg	84,4

### Förändring av eget kapital

	Aktie- kapital	Annat eget kapital	Eget kapital hänförligt till moderbolagets aktieägare	Minoritets- intresse	Summa eget kapital
<b>Koncernen</b>					
<b>Ingående balans</b>	<b>100</b>	<b>30 373</b>	<b>30 473</b>	<b>30 132</b>	<b>60 605</b>
Transaktioner med minoritetsdelägare		14	14	468	482
Resultat från intressebolag som redovisas i eget kapital		518	518	500	1 018
Kursdifferens		9	9	9	18
Utdelning enligt beslut av årsstämma		-2 500	-2 500	-5 585	-8 085
Utdelning på extra bolagsstämma		-3 000	-3 000	-	-3 000
Årets resultat		15 500	15 500	15 769	31 269
<b>Utgående balans</b>	<b>100</b>	<b>40 914</b>	<b>41 014</b>	<b>41 293</b>	<b>82 307</b>
<b>Moderbolaget</b>				Övrigt fritt eget kapital	Summa eget kapital
<b>Eget kapital 2020-12-31</b>			<b>100</b>	<b>8</b>	<b>108</b>
Utdelning enligt beslut årsstämma				-	-
Årets resultat				5 583	5 583
<b>Eget kapital 2021-12-31</b>			<b>100</b>	<b>5 591</b>	<b>5 691</b>
Utdelning enligt beslut årsstämma				-2 500	-2 500
Utdelning enligt beslut extra bolagsstämma				-3 000	-3 000
Årets resultat				-8	-8
<b>Eget kapital 2022-12-31</b>			<b>100</b>	<b>83</b>	<b>183</b>

Aktiekapitalet består av 1000 st aktier á kvotvärde 100 kr.

### Förslag till vinstdisposition

Till årsstämman förfogande står följande vinstmedel:

Balanserade vinstmedel	91 122
Årets vinst	<u>-8 252</u>
	<u>82 870</u>
kronor	

Styrelsen föreslår att vinstmedlen disponeras så att

i ny räkning överförs	<u>82 870</u>
kronor	<u>82 870</u>

2023062715947

2023062715948

<b>Koncernresultaträkning</b>	<b>Not</b>	<b>2022</b>	<b>2021</b>
Nettoomsättning	2	697 292	613 177
Övriga rörelseintäkter	3	4 157	3 845
		<hr/>	<hr/>
		701 449	617 022
<b>Rörelsens kostnader</b>	2		
Råvaror och förnödenheter		-447 143	-368 319
Handelsvaror		-	-1 564
Övriga externa kostnader	4, 5, 6	-82 032	-78 235
Personalkostnader	7	-120 053	-132 729
Avskrivningar av materiella och immateriella anläggningstillgångar		-6 730	-6 206
Övriga rörelsekostnader	8	-1 845	-605
		<hr/>	<hr/>
<b>Summa rörelsens kostnader</b>		-657 803	-587 658
<b>Rörelseresultat</b>		43 646	29 364
<b>Resultat från finansiella poster</b>			
Resultat från andelar i koncernföretag	9	-1 177	-
Resultat från andelar i intresseföretag	10	-1 018	-1 160
Resultat från övriga värdepapper och fordringar som är anläggningstillgångar	11	4 395	2 159
Övriga ränteintäkter och liknande resultatposter	12	-	-
Räntekostnader och liknande resultatposter	13	-1 327	-1 000
		<hr/>	<hr/>
<b>Summa resultat från finansiella poster</b>		873	-1
<b>Resultat efter finansiella poster</b>		44 519	29 363
Skatt på årets resultat	14	-8 957	-5 378
Uppskjuten skatt		-4 293	-1 626
		<hr/>	<hr/>
<b>Årets resultat</b>		<u>31 269</u>	<u>22 359</u>
Hänförligt till			
Moderbolagets aktieägare		15 500	11 567
Minoritetsintresse		15 769	10 792
		<hr/>	<hr/>
		31 269	22 359

<b>Koncernbalansräkning</b>	<b>Not</b>	<b>2022-12-31</b>	<b>2021-12-31</b>
<b>Tillgångar</b>			
<b>Anläggningstillgångar</b>			
<u>Immateriella anläggningstillgångar</u>			
Goodwill	15	-	552
		-	-
		0	552
<u>Materiella anläggningstillgångar</u>			
Byggnader och mark	16	1 654	950
Maskiner och andra tekniska anläggningar	17	18 310	17 266
Inventarier, verktyg och installationer	18	11 281	12 338
		<u>31 245</u>	<u>30 554</u>
<u>Finansiella anläggningstillgångar</u>			
Fordringar hos intresseföretag och gemensamt styrda företag	19	41 612	37 638
Uppskjutna skattefordringar	20	-	1 620
Andra långfristiga fordringar	21	14	387
		<u>41 626</u>	<u>39 645</u>
<b>Summa anläggningstillgångar</b>		<u>72 871</u>	<u>70 751</u>
<b>Omsättningstillgångar</b>			
<u>Varulager m m</u>			
Råvaror och förnödenheter		10 567	13 443
Färdiga varor och handelsvaror		-	292
		<u>10 567</u>	<u>13 735</u>
<u>Kortfristiga fordringar</u>			
Kundfordringar		75 280	58 373
Fordringar hos intresseföretag och gemensamt styrda företag	2	4 109	2 235
Övriga kortfristiga fordringar		4 532	8 642
Upparbetad men ej fakturerad intäkt	22	22 474	16 748
Förutbetalda kostnader och upplupna intäkter	23	16 345	13 554
		<u>122 740</u>	<u>99 552</u>

2023062715949

**Koncernbalansräkning**

Not

2022-12-31

2021-12-31

Kassa och bank

24

4 626

12 677

**Summa omsättningstillgångar**

137 933

125 964

**Summa tillgångar**

210 804

196 715

2023062715930

2023062715951

<b>Koncernbalansräkning</b>	<b>Not</b>	<b>2022-12-31</b>	<b>2021-12-31</b>
<b>Eget kapital och skulder</b>			
<b>Eget kapital</b>			
Aktiekapital		100	100
Annat eget kapital inklusive årets resultat		40 914	30 373
<b>Eget kapital hänförligt till moderbolagets aktieägare</b>		41 014	30 473
Minoritetsintressen		41 293	30 132
<b>Summa eget kapital</b>		<u>82 307</u>	<u>60 605</u>
<b>Avsättningar</b>			
Uppskjutna skatteskulder	20	6 333	3 659
Övriga avsättningar	25	3 240	5 904
<b>Summa avsättningar</b>		9 573	9 563
<b>Långfristiga skulder</b>			
Övriga skulder till kreditinstitut	5, 26	8 585	7 508
Skulder till närstående företag	2	708	-
<b>Summa långfristiga skulder</b>		9 293	7 508
<b>Kortfristiga skulder</b>			
Skulder till kreditinstitut	5, 26	3 260	3 304
Leverantörsskulder		55 692	48 119
Checkräkningskredit	27	9 968	20 237
Aktuella skatteskulder		8 719	5 205
Övriga kortfristiga skulder		4 246	6 457
Fakturerad men ej upparbetad intäkt	28	3 753	9 557
Upplupna kostnader och förutbetalda intäkter	29	23 993	26 160
<b>Summa kortfristiga skulder</b>		<u>109 631</u>	<u>119 039</u>
<b>Summa eget kapital och skulder</b>		<u>210 804</u>	<u>196 715</u>

2023062715952

<b>Kassaflödesanalys för koncernen</b>	<b>Not</b>	<b>2022</b>	<b>2021</b>
<b>Den löpande verksamheten</b>			
Rörelseresultat före finansiella poster		43 646	29 364
Justering för poster som inte ingår i kassaflödet, mm	30	4 045	6 844
Erhållen ränta		1 602	1 490
Erlagd ränta		-1 327	-1 000
Betald inkomstskatt		-5 332	-4 807
		<u>42 634</u>	<u>31 891</u>
Ökning/minskning varulager		2 044	-4 673
Ökning/minskning kundfordringar		-22 498	-6 009
Ökning/minskning övriga kortfristiga fordringar		-8 200	-7 904
Ökning/minskning leverantörsskulder		10 371	-4 342
Ökning/minskning övriga kortfristiga rörelseskulder		-4 690	4 621
		<u>19 661</u>	<u>13 584</u>
<b>Kassaflöde från den löpande verksamheten</b>			
<b>Investeringsverksamheten</b>			
Investeringar i materiella anläggningstillgångar		-8 435	-5 322
Sålda materiella anläggningstillgångar		2 414	542
Sålda dotterbolag		-774	39
Placeringar i övriga finansiella anläggningstillgångar		-4 088	-1 706
Avyttring/amortering av övriga finansiella anläggningstillgångar		3 817	1 051
		<u>-7 066</u>	<u>-5 396</u>
<b>Kassaflöde från investeringsverksamheten</b>			
<b>Finansieringsverksamheten</b>			
Upptagna lån		708	-
Amortering av skuld		-	-919
Ökning/minskning kortfristiga finansiella skulder		-10 269	2 804
Utdelning/Tillskott till/från minoritet		-5 585	-860
Utbetald utdelning		-5 500	-
		<u>-20 646</u>	<u>1 025</u>
<b>Kassaflöde från finansieringsverksamheten</b>			
<b>Årets kassaflöde</b>		-8 051	9 213
<b>Likvida medel vid årets början</b>		12 677	3 464
		<u>4 626</u>	<u>12 677</u>
<b>Likvida medel vid årets slut</b>	24		

<b>Moderbolagets resultaträkning</b>	<b>Not</b>	<b>2022</b>	<b>2021</b>
<b>Rörelsens kostnader</b>	2		
Övriga externa kostnader	4	-8	-8
		—	—
<b>Summa rörelsens kostnader</b>		-8	-8
<b>Rörelseresultat</b>		-8	-8
<b>Resultat från finansiella poster</b>			
Resultat från andelar i koncernföretag	9	-	5 591
Övriga ränteintäkter och liknande resultatposter	12	-	-
		—	—
<b>Summa resultat från finansiella poster</b>		0	5 591
<b>Resultat efter finansiella poster</b>		-8	5 583
		—	—
<b>Årets resultat</b>		-8	5 583

2023062715953

**Moderbolagets balansräkning**

Not

2022-12-31

2021-12-31

**Tillgångar**

**Anläggningstillgångar**

Finansiella anläggningstillgångar

Andelar i koncernföretag

31

61

61

**Summa anläggningstillgångar**

61

61

**Omsättningstillgångar**

Kortfristiga fordringar

Fordringar hos koncernföretag

2

-

5 083

Kassa och bank

130

555

**Summa omsättningstillgångar**

130

5 638

**Summa tillgångar**

191

5 699

2023062715954

2023062715955

<b>Moderbolagets balansräkning</b>	<b>Not</b>	<b>2022-12-31</b>	<b>2021-12-31</b>
<b>Eget kapital och skulder</b>			
<b>Eget kapital</b>			
<u>Bundet eget kapital</u>			
Aktiekapital		100	100
<u>Fritt eget kapital</u>			
Balanserad vinst		91	8
Årets resultat		-8	5 583
		83	5 591
<b>Summa eget kapital</b>		183	5 691
<b>Kortfristiga skulder</b>			
Övriga kortfristiga skulder		-	-
Upplupna kostnader och förutbetalda intäkter	29	8	8
<b>Summa kortfristiga skulder</b>		8	8
<b>Summa eget kapital och skulder</b>		191	5 699

## Noter, gemensamma för moderbolag och koncern

### Not 1 Redovisnings- och värderingsprinciper

Bolagets årsredovisning och koncernredovisning har upprättats enligt årsredovisningslagen och Bokföringsnämndens allmänna råd BFNAR 2012:1 Års- och koncernredovisning (K3). Redovisningsprinciperna är oförändrade i jämförelse med föregående år.

#### Koncernredovisning

Hansson & Larsson Förvaltning AB upprättar koncernredovisning. Företag där Hansson & Larsson Förvaltning AB innehar majoriteten av rösterna på bolagsstämman och företag där Hansson & Larsson Förvaltning AB genom avtal har ett bestämmande inflytande klassificeras som dotterföretag och konsolideras i koncernredovisningen (se not 31). Uppgifter om koncernföretag finns i noten om finansiella anläggningstillgångar. Dotterföretagen inkluderas i koncernredovisningen från och med den dag då det bestämmande inflytandet överförs till koncernen. De exkluderas ur koncernredovisningen från och med den dag då det bestämmande inflytandet upphör.

Koncernens bokslut är upprättat enligt förvärvsmetoden. Förvärvstidpunkten är den tidpunkt då det bestämmande inflytandet erhålls. Identifierbara tillgångar och skulder värderas inledningsvis till verkliga värden vid förvärvstidpunkten. Minoritetens andel av de förvärvade nettotillgångarna värderas till verkligt värde. Goodwill utgörs av mellanskillnaden mellan de förvärvade identifierbara nettotillgångarna vid förvärvstillfället och anskaffningsvärdet inklusive värdet av minoritetsintresset, och värderas initialt till anskaffningsvärdet.

Mellanhavanden mellan koncernföretag elimineras i sin helhet.

#### Utländska valutor

Monetära tillgångs- och skuldposter i utländsk valuta värderas till balansdagens kurs. Transaktioner i utländsk valuta omräknas enligt transaktionsdagens avistakurs.

#### Intäkter

##### Tjänste- och entreprenaduppdrag

För tjänsteuppdrag till fast pris redovisas de inkomster och utgifter som är hänförliga till ett utfört tjänste- och entreprenaduppdrag som intäkt respektive kostnad i förhållande till uppdragets färdigställandegrad på balansdagen (successiv vinstavräkning). Ett uppdrags färdigställandegrad bestäms genom att nedlagda utgifter på balansdagen jämförs med beräknade totala utgifter. I de fall utfallet av ett uppdrag inte kan beräknas på ett tillförlitligt sätt, redovisas intäkter endast i den utsträckning som motsvaras av de uppkomna uppdragsutgifter som sannolikt kommer att ersättas av beställaren. En befarad förlust på ett uppdrag redovisas omgående som kostnad.

I balansräkningen redovisas entreprenaduppdragen brutto projekt för projekt antingen som Upparbetad men ej fakturerad intäkt bland omsättningstillgångarna eller som Fakturerad men ej upparbetad intäkt bland kortfristiga skulder.

För tjänsteuppdrag på löpande räkning redovisas inkomsten som är hänförlig till ett utfört tjänsteuppdrag som intäkt i takt med att arbete utförs och material levereras eller förbrukas.

2023062715956

### **Inkomstskatter**

Aktuella skatter värderas utifrån de skattesatser och skatteregler som gäller på balansdagen. Uppskjutna skatter värderas utifrån de skattesatser och skatteregler som är beslutade före balansdagen.

Uppskjuten skattefordran avseende underskottsavdrag eller andra framtida skattemässiga avdrag redovisas i den utsträckning det är sannolikt att avdraget kan avräknas mot överskott vid framtida beskattning.

Fordringar och skulder netto redovisas endast när det finns en legal rätt till kvittning.

Aktuell skatt, liksom förändring i uppskjuten skatt, redovisas i resultaträkningen om inte skatten är hänförlig till en händelse eller transaktion som redovisas direkt i eget kapital. Skatteeffekter av poster som redovisas direkt mot eget kapital, redovisas mot eget kapital. På grund av sambandet mellan redovisning och beskattning särredovisas inte den uppskjutna skatteskulden som är hänförlig till obeskattade reserver

### **Immateriella tillgångar**

Immateriella anläggningstillgångar redovisas till anskaffningsvärde minskat med ackumulerade avskrivningar och nedskrivningar. Avskrivningar görs linjärt över den bedömda nyttjandetiden. Avskrivningstiden för både goodwill och övriga immateriella anläggningstillgångar uppgår till fem år.

### **Materiella anläggningstillgångar**

Materiella anläggningstillgångar redovisas till anskaffningsvärde minskat med avskrivningar. I anskaffningsvärdet ingår utgifter som direkt kan hänföras till förvärvet av tillgången.

När en komponent i en anläggningstillgång byts ut, utrangeras eventuell kvarvarande del av den gamla komponenten och den nya komponentens anskaffningsvärde aktiveras.

Tillkommande utgifter som avser tillgångar som inte delas upp i komponenter läggs till anskaffningsvärdet om de beräknas ge företaget framtida ekonomiska fördelar, till den del tillgångens prestanda ökar i förhållande till tillgångens värde vid anskaffningstidpunkten. Utgifter för löpande reparation och underhåll redovisas som kostnader.

Realisationsvinst respektive realisationsförlust vid avyttring av en anläggningstillgång redovisas som Övrig rörelseintäkt respektive Övrig rörelsekostnad.

Materiella anläggningstillgångar skrivs av systematiskt över tillgångens bedömda nyttjandeperiod. Följande avskrivningstider tillämpas:

Byggnader och mark	20 år
Maskiner och andra tekniska anläggningar	5-8 år
Inventarier, verktyg och installationer	5-20 år

### **Nedskrivningar av icke-finansiella tillgångar**

När det finns en indikation på att en tillgångs värde minskat, görs en prövning av nedskrivningsbehov. Har tillgången ett återvinningsvärde som är lägre än det redovisade värdet, skrivs den ner till återvinningsvärdet. Vid bedömning av nedskrivningsbehov grupperas tillgångarna på de lägsta nivåer där det finns separata identifierbara kassaflöden (kassagenererande enheter). För tillgångar, andra än goodwill, som tidigare skrivits ner görs per varje balansdag en prövning av om återföring bör göras.

### **Leasingavtal**

Leasingavtal som innebär att de ekonomiska riskerna och fördelarna med att äga en tillgång i allt väsentligt överförs från leasegivaren till ett företag i bolagets koncern klassificeras i koncernredovisningen som finansiella leasingavtal. Finansiella leasingavtal medför att rättigheter och skyldigheter redovisas som tillgång respektive skuld i balansräkningen. Tillgången och skulden värderas till det lägsta av tillgångens verkliga värde och nuvärdet av minimileaseavgifterna. Utgifter som direkt kan hänföras till leasingavtalet läggs till tillgångens värde. Leasingavgifterna fördelas på ränta och amortering enligt effektivräntemetoden. Variabla avgifter redovisas som kostnad i den period de uppkommer. Den leasade tillgången skrivs av linjärt över leasingperioden.

Leasingavtal där de ekonomiska fördelar och risker som är hänförliga till leasingobjektet i allt väsentligt kvarstår hos leasegivaren, klassificeras som operationell leasing. Betalningar, inklusive en första förhöjd hyra, enligt dessa avtal redovisas som kostnad linjärt över leasingperioden. Samtliga leasingavtal där företaget är leasetagare redovisas i koncernens enskilda juridiska personer som operationell leasing (hyresavtal), oavsett om avtalen är finansiella eller operationella.

### **Finansiella instrument**

Finansiella instrument som redovisas i balansräkningen inkluderar värdepapper, kundfordringar och övriga fordringar, kortfristiga placeringar, leverantörsskulder, och låneskulder. Instrumenten redovisas i balansräkningen när bolaget blir part i instrumentets avtalsmässiga villkor. Finansiella tillgångar tas bort från balansräkningen när rätten att erhålla kassaflöden från instrumentet har löpt ut eller överförs och bolaget har överfört i stort sett alla risker och förmåner som är förknippade med äganderätten.

Finansiella skulder tas bort från balansräkningen när förpliktelseerna har reglerats eller på annat sätt upphört.

### Kundfordringar och övriga fordringar

Fordringar redovisas som omsättningstillgångar med undantag för poster med förfallodag mer än 12 månader efter balansdagen, vilka klassificeras som anläggningstillgångar. Fordringar tas upp till det belopp som förväntas bli inbetalt efter avdrag för individuellt bedömda osäkra fordringar.

### Låneskulder och leverantörsskulder

Låneskulder och leverantörsskulder redovisas till anskaffningsvärde efter avdrag för transaktionskostnader.

### Kvittning av finansiell fordran och finansiell skuld

En finansiell tillgång och en finansiell skuld kvittas och redovisas med ett nettobelopp i balansräkningen endast då legal kvittningsrätt föreligger samt då en reglering med ett nettobelopp avses ske eller då en samtida avyttring av tillgången och reglering av skulden avses ske.

### **Varulager**

Varulagret värderas i koncernens dotterbolag antingen enligt inkomstskattelagens bestämmelser till det lägsta av 97 procent av anskaffningsvärdet och nettoförsäljningsvärdet eller efter individuell inkuransbedömning till det lägsta av anskaffningsvärdet och nettoförsäljningsvärdet.

Anskaffningsvärdet fastställs med användning av först in, först ut-metoden (FIFU). För råvaror ingår alla utgifter som är direkt hänförliga till anskaffningen av varorna i anskaffningsvärdet.

### **Avsättningar**

Vid försäljning lämnar företaget normalt 2 års garanti på material och 5 års garanti på utförande. Företaget gör en avsättning när det finns en legal eller informell förpliktelse och en tillförlitlig uppskattning av beloppet kan göras. Avsättningar för dessa åtaganden görs baserat på historisk information om uppkomna kostnader för att reglera krav enligt garantivillkoren.

### **Ersättningar till anställda**

Kortfristiga ersättningar: Kortfristiga ersättningar i koncernen utgörs av lön, sociala avgifter, betald semester, betald sjukfrånvaro, sjukvård och bonus. Kortfristiga ersättningar redovisas som en kostnad och en skuld då det finns en legal eller informell förpliktelse att betala ut en ersättning.

Ersättningar efter avslutad anställning: I koncernen förekommer endast avgiftsbestämda pensionsplaner. I avgiftsbestämda planer betalar koncernen fastställda avgifter till ett annat företag och har inte någon legal eller informell förpliktelse att betala något ytterligare även om det andra företaget inte kan uppfylla sitt åtagande. Koncernens resultat belastas för kostnader i takt med att de anställdas tjänster utförts.

### **Kassaflödesanalys**

Kassaflödesanalysen upprättas enligt indirekt metod. Det redovisade kassaflödet omfattar endast transaktioner som medfört in- eller utbetalningar.

Som likvida medel klassificerar företaget, förutom kassamedel, disponibla tillgodohavanden hos banker och andra kreditinstitut samt kortfristiga likvida placeringar som är noterade på en marknadsplats och har en kortare löptid än tre månader från anskaffningstidpunkten. Förändringar i spärrade medel redovisas i investeringsverksamheten.

### **Moderföretagets redovisnings- och värderingsprinciper**

Samma redovisnings- och värderingsprinciper tillämpas i moderföretaget som i koncernen, förutom i de fall som anges nedan.

### **Leasingavtal**

Samtliga leasingavtal där företaget är leasetagare redovisas i som operationell leasing (hyresavtal), oavsett om avtalen är finansiella eller operationella. Leasingavgiften redovisas som en kostnad linjärt över leasingperioden.

### **Aktier och andelar i dotterföretag**

Aktier och andelar i dotterföretag redovisas till anskaffningsvärde efter avdrag för eventuella nedskrivningar. I anskaffningsvärdet ingår köpeskillingen som erlagts för aktierna samt förvärvskostnader. Eventuella kapitaltillskott läggs till anskaffningsvärdet när de uppkommer. Utdelning från dotterföretag redovisas som intäkt.

### Obeskattade reserver

Obeskattade reserver redovisas med bruttobelopp i balansräkningen, inklusive den uppskjutna skatteskuld som är hänförlig till reserverna.

### Bokslutsdispositioner

Förändringar av obeskattade reserver redovisas som bokslutsdispositioner i resultaträkningen. Koncernbidrag redovisas som bokslutsdispositioner.

### Nyckeltalsdefinitioner

#### Soliditet

Eget kapital och obeskattade reserver (med avdrag för uppskjuten skatt) i förhållande till balansomslutningen.

#### Avkastning på totalt kapital

Resultat före avdrag för räntekostnader i förhållande till balansomslutningen.

#### Avkastning på eget kapital

Resultat efter finansiella poster i förhållande till eget kapital och obeskattade reserver (med avdrag för uppskjuten skatt).

### Not 2 Transaktioner med närstående

	<u>2022</u>	<u>2021</u>
<b>Inköp och försäljning mellan koncernföretag företag</b>		
Nedan anges andelen moderbolagets andel av årets försäljning avseende koncernföretag		
Försäljning (%)	-	-
Nedan anges andelen koncernens andel av årets inköp avseende närstående företag		
Inköp (%)	1	1

**Not 3 Övriga rörelseintäkter**

	Koncernen		Moderbolaget	
	<u>2022</u>	<u>2021</u>	<u>2022</u>	<u>2021</u>
Hysesintäkter	457	-	-	-
Försäkringsersättning	679	606	-	-
Vinst vid avyttring av maskiner och inventarier	397	514	-	-
Kursvinster	566	211	-	-
Erhållna bidrag	782	603	-	-
Erhållet skadestånd	175	600	-	-
Övrigt	1 101	1 312	-	-
	<u>4 157</u>	<u>3 846</u>	<u>0</u>	<u>0</u>

**Not 4 Ersättning till revisorerna**

	Koncernen		Moderbolaget	
	<u>2022</u>	<u>2021</u>	<u>2022</u>	<u>2021</u>
<u>Öhrlings PricewaterhouseCoopers AB</u>				
Revisionsuppdraget	386	382	6	6
Skatterådgivning	217	95	-	-
Övriga tjänster	-	85	-	-
<u>PricewaterhouseCoopers (DK)</u>				
Revisionsuppdraget	41	95	-	-
Övriga tjänster	36	-	-	-
	<u>680</u>	<u>657</u>	<u>6</u>	<u>6</u>
Summa				

2023062715961

**Not 5 Finansiella leasingavtal**

2023062715962

	Koncernen <u>2022</u>	<u>2021</u>
I koncernens materiella anläggningstillgångar ingår leasingobjekt som innehas enligt finansiella leasingavtal enligt följande		
<u>Maskiner och andra tekniska anläggningar</u>		
Anskaffningsvärden	31 879	26 617
Akkumulerade avskrivningar	-17 371	-13 512
	<u>14 508</u>	<u>13 105</u>
<u>Inventarier, verktyg och installationer</u>		
	-	-
	<u>0</u>	<u>0</u>
Framtida minimileaseavgifter har följande förfallotidpunkter:		
<u>Nominella värden</u>		
Inom ett år	3 441	2 806
Senare än ett men inom fem år	7 737	7 109
Senare än fem år	1 087	-
	<u>12 265</u>	<u>9 915</u>
<u>Nuvärden</u>		
Inom ett år	2 966	2 518
Senare än ett men inom fem år	6 509	6 058
Senare än fem	946	-
	<u>10 421</u>	<u>8 576</u>

Nuvärdet av de framtida minimileaseavgifterna redovisas som skuld till kreditinstitut dels som kortfristig skuld, dels som långfristig skuld.

Under året har avtal tecknats avseende 2 arbetsmaskiner och en armeringsstation.. Avtalen löper under 3-6 år och därefter har företaget en skyldighet att förvärva objekten för ett garanterat restvärde.

**Not 6 Operationella leasingkostnader**

	Koncernen	
	<u>2022</u>	<u>2021</u>
Nominella värdet av framtida minimileaseavgifter, avseende icke uppsägningsbara leasingavtal fördelar sig enligt följande:		
Förfaller till betalning inom ett år	14 411	16 262
Förfaller till betalning senare än ett men inom fem år	28 427	29 135
Förfaller till betalning senare än fem år	20 155	9 255
	<u>62 993</u>	<u>54 652</u>

Leasingkostnader avseende operationella leasingavtal uppgår under året till följande:

Leasingkostnader	12 499	12 378
------------------	--------	--------

I koncernen har totalt 24 st kontrakt tecknats avseende tjänstebilar och arbetsfordon. Därutöver har nya leasingavtal tecknats för 2 arbetsmaskiner och en armeringsstation. Dessa redovisas i koncernen som finansiella leasingavtal.

**Not 7 Löner, andra ersättningar och sociala kostnader**

	Koncernen		Moderbolaget	
	<u>2022</u>	<u>2021</u>	<u>2022</u>	<u>2021</u>
<b>Medelantalet anställda</b>				
Kvinnor	6	7	-	-
Män	159	180	-	-
	<u>165</u>	<u>187</u>	<u>0</u>	<u>0</u>
<b>Löner, ersättningar, sociala avgifter och pensionskostnader</b>				
Löner och ersättningar till styrelsen och verkställande direktören	5 071	7 125	-	-
Löner och ersättningar till övriga anställda	79 774	88 274	-	-
	<u>84 845</u>	<u>95 399</u>	<u>0</u>	<u>0</u>

2023062715963

2023062715964

	Koncernen		Moderbolaget	
	<u>2022</u>	<u>2021</u>	<u>2022</u>	<u>2021</u>
Sociala avgifter enligt lag och avtal	27 714	30 010	-	-
Pensionskostnader för styrelsen och verkställande direktören	649	894	-	-
Pensionskostnader för övriga anställda	4 806	4 722	-	-
	<u>          </u>	<u>          </u>	<u>          </u>	<u>          </u>
Totalt	<u>118 014</u>	<u>131 025</u>	<u>0</u>	<u>0</u>

**Styrelseledamöter och ledande befattningshavare**

Antal styrelseledamöter på balansdagen

Män	6	14	2	2
	<u>          </u>	<u>          </u>	<u>          </u>	<u>          </u>
Totalt	<u>6</u>	<u>14</u>	<u>2</u>	<u>2</u>

Antal verkställande direktörer och andra ledande befattningshavare

Män	1	1	-	-
	<u>          </u>	<u>          </u>	<u>          </u>	<u>          </u>
Totalt	<u>1</u>	<u>1</u>	<u>0</u>	<u>0</u>

**Not 8 Övriga rörelsekostnader**

	Koncernen	
	<u>2022</u>	<u>2021</u>
Kursdifferenser	-1 468	-372
Förlust vid avyttring av maskiner och inventarier	-376	-44
Återbetalning av erhållna bidrag	-	-190
	<u>          </u>	<u>          </u>
	<u>-1 844</u>	<u>-606</u>

**Not 9 Resultat från andelar i koncernföretag**

	Koncernen		Moderbolaget	
	<u>2022</u>	<u>2021</u>	<u>2022</u>	<u>2021</u>
Utdelningar	-	-	-	5 592
Realisationsresultat vid försäljningar	1 177	-	-	-
Summa	<u>1 177</u>	<u>0</u>	<u>0</u>	<u>5 592</u>

**Not 10 Resultat från andelar i intresseföretag**

	Koncernen		Moderbolaget	
	<u>2022</u>	<u>2021</u>	<u>2022</u>	<u>2021</u>
Kapitalandel från intresseföretag	-1 018	-1 160	-	-
Summa	<u>-1 018</u>	<u>-1 160</u>	<u>0</u>	<u>0</u>

**Not 11 Resultat från övriga värdepapper och fordringar som är anläggningstillgångar**

	Koncernen		Moderbolaget	
	<u>2022</u>	<u>2021</u>	<u>2022</u>	<u>2021</u>
Ränteintäkter	1 602	1 490	-	-
Kursdifferenser	3 329	668	-	-
Realisationsresultat vid försäljningar	-536	-	-	-
Summa	<u>4 395</u>	<u>2 158</u>	<u>0</u>	<u>0</u>

**Not 12 Övriga ränteintäkter och liknande resultatposter**

	Koncernen		Moderbolaget	
	<u>2022</u>	<u>2021</u>	<u>2022</u>	<u>2021</u>
Ränteintäkter, externa	-	-	-	-
Summa	<u>0</u>	<u>0</u>	<u>0</u>	<u>0</u>

2023062715965

**Not 13 Räntekostnader och liknande resultatposter**

	Koncernen		Moderbolaget	
	<u>2022</u>	<u>2021</u>	<u>2022</u>	<u>2021</u>
Räntekostnader, externa	-1 065	735	-	-
Övriga poster, externa	-262	265	-	-
	<u>-1 327</u>	<u>1 000</u>	<u>0</u>	<u>0</u>

**Not 14 Skatt på årets resultat**

	Koncernen		Moderbolaget	
	<u>2022</u>	<u>2021</u>	<u>2022</u>	<u>2021</u>
Aktuell skatt	-8 957	-5 378	-	-
Skatt på årets resultat	<u>-8 957</u>	<u>-5 378</u>	<u>0</u>	<u>0</u>
Redovisat resultat före skatt	44 519	29 364	-8	5 583
Skatt beräknad enligt gällande skattesats (20,6%, fg år 21,4%)	-9 171	-6 049	2	-1 150
Skatteeffekt av ej avdragsgilla kostnader	-810	-494	-	-
Skatteeffekt av ej skattepliktiga intäkter	-	-	-	1 152
Skatt hänförlig till tidigare års underskott	-	-91	-	-
Skatt hänförlig till ej bokförd uppskjuten skatt på underskott	-1 535	-511	-2	-2
Skatteeffekt av schablonränta och förhöjt återföringsbelopp på periodiseringsfond	-27	-11	-	-
Skattereduktion för inventarietköp	63	-	-	-
Skatteeffekt av finansiella leasingkontrakt	-150	60	-	-
Uppskjuten skatt hänförligt till förändringar i obeskattade reserver	2 674	1 717	-	-
Redovisad skattekostnad	<u>-8 956</u>	<u>-5 379</u>	<u>0</u>	<u>0</u>

2023062715966

**Not 15 Goodwill**

	Koncernen	
	<u>2022</u>	<u>2021</u>
Ingående anskaffningsvärden	4 882	4 882
Försäljningar och utrangeringar	-2 898	-
Utgående ackumulerade anskaffningsvärden	1 984	4 882
Ingående avskrivningar	-4 330	-3 756
Försäljningar och utrangeringar	2 734	-
Årets avskrivningar	-388	-574
Utgående ackumulerade avskrivningar	-1 984	-4 330
Utgående ackumulerade nedskrivningar	0	0
Utgående restvärde enligt plan	0	552

**Not 16 Byggnader och mark**

	Koncernen	
	<u>2022</u>	<u>2021</u>
Ingående anskaffningsvärden	1 213	1 213
Inköp	770	-
Utgående ackumulerade anskaffningsvärden	1 983	1 213
Ingående avskrivningar	-263	-203
Årets avskrivningar	-65	-61
Utgående ackumulerade avskrivningar	-328	-264
Utgående restvärde enligt plan	1 655	949

2023062715967

**Not 17 Maskiner och andra tekniska anläggningar**

	Koncernen	
	<u>2022</u>	<u>2021</u>
Ingående anskaffningsvärden	50 975	44 540
Inköp	7 771	6 917
Försäljningar och utrangeringar	-2 609	-482
	<hr/>	<hr/>
Utgående ackumulerade anskaffningsvärden	56 137	50 975
Ingående avskrivningar	-33 709	-30 250
Försäljningar och utrangeringar	690	471
Årets avskrivningar	-4 809	-3 930
	<hr/>	<hr/>
Utgående ackumulerade avskrivningar	-37 828	-33 709
	<hr/>	<hr/>
Utgående restvärde enligt plan	<u>18 309</u>	<u>17 266</u>

**Not 18 Inventarier, verktyg och installationer**

	Koncernen	
	<u>2022</u>	<u>2021</u>
Ingående anskaffningsvärden	20 630	21 147
Inköp	927	697
Försäljningar och utrangeringar	-1 495	-1 214
	<hr/>	<hr/>
Utgående ackumulerade anskaffningsvärden	20 062	20 630
Ingående avskrivningar	-8 293	-7 803
Försäljningar och utrangeringar	979	1 152
Årets avskrivningar	-1 468	-1 642
	<hr/>	<hr/>
Utgående ackumulerade avskrivningar	-8 782	-8 293
	<hr/>	<hr/>
Utgående restvärde enligt plan	<u>11 280</u>	<u>12 337</u>

2023062715968

**Not 19 Fordringar hos intresseföretag och gemensamt styrda företag**

	Koncernen	
	<u>2022-12-31</u>	<u>2021-12-31</u>
Ingående ackumulerade anskaffningsvärden	37 639	36 052
- Tillkommande fordringar	3 974	1 586
	<hr/>	<hr/>
Utgående ackumulerade anskaffningsvärden	41 613	37 638
Utgående redovisat värde	<u>41 613</u>	<u>37 638</u>

**Not 20 Uppskjuten skatt**

	Koncernen	
	<u>2022</u>	<u>2021</u>
Skillnaden mellan å ena sidan den inkomstskatt som har redovisats i resultaträkningen samt å andra sidan den inkomstskatt som belöper sig på verksamheten utgörs av		
Uppskjuten skatt på obeskattade reserver	6 333	3 659
Uppskjuten skattefordran för underskottsavdrag	-	1 620
	<hr/>	<hr/>
	<u>6 333</u>	<u>5 279</u>

**Not 21 Övriga långfristiga fordringar**

	Koncernen		Moderbolaget	
	<u>2022</u>	<u>2021</u>	<u>2022</u>	<u>2021</u>
Ingående anskaffningsvärden	387	649	-	-
Tillkommande fordringar	115	120	-	-
Avgående fordringar, amorteringar	-430	-348	-	-
Omklassificeringar	-57	-44	-	-
Omräkningsdifferenser	-	10	-	-
	<hr/>	<hr/>	<hr/>	<hr/>
Utgående ackumulerat anskaffningsvärde	15	387	0	0
Utgående restvärde enligt plan	<u>15</u>	<u>387</u>	<u>0</u>	<u>0</u>

**Not 22 Upparbetad men ej fakturerad intäkt**

	Koncernen	
	<u>2022</u>	<u>2021</u>
Upparbetad intäkt på ej avslutade entreprenader	357 607	400 089
Fakturering på ej avslutade entreprenader	-335 133	-383 341
	<u>22 474</u>	<u>16 748</u>

**Not 23 Förutbetalda kostnader och upplupna intäkter**

	Koncernen		Moderbolaget	
	<u>2022-12-31</u>	<u>2021-12-31</u>	<u>2022-12-31</u>	<u>2021-12-31</u>
Upplupna projektintäkter	6 382	6 612	-	-
Förutbetalda hyror	1 527	771	-	-
Förutbetalda leasingavgifter	613	675	-	-
Förutbetalda försäkringskostnader	144	106	-	-
Övriga upplupna intäkter	6 032	4 221	-	-
Övriga poster	1 646	1 170	-	-
	<u>16 344</u>	<u>13 555</u>	<u>0</u>	<u>0</u>

**Not 24 Likvida medel**

	Koncernen		Moderbolaget	
	<u>2022</u>	<u>2021</u>	<u>2022</u>	<u>2021</u>
Banktillgodohavanden	4 626	12 677	130	555
	<u>4 626</u>	<u>12 677</u>	<u>130</u>	<u>555</u>

2023062715971

**Not 25 Övriga avsättningar**

	Koncernen	
	<u>2022-12-31</u>	<u>2021-12-31</u>
Garantiåttaganden	3 241	5 904
Summa	<u>3 241</u>	<u>5 904</u>

Avsättningar avser garantiåttaganden under avtalad tid för avslutade entreprenader.

**Not 26 Upplåning**

	Koncernen	
	<u>2022-12-31</u>	<u>2021-12-31</u>
<b>Räntebärande skulder</b>		
<u>Långfristiga skulder</u>		
Skulder till kreditinstitut	8 585	7 508
Summa	8 585	7 508
<u>Kortfristiga skulder</u>		
Skulder till kreditinstitut	3 261	3 304
Summa	<u>3 261</u>	<u>3 304</u>
Summa räntebärande skulder	<u>11 846</u>	<u>10 812</u>

**Förfallotider**

Samtliga räntebärande skulder förfaller till betalning inom fem år efter balansdagen förutom 946 tkr (fg år 462 tkr) avseende Skulder till kreditinstitut.

**Not 27 Checkräkningskredit**

	Koncernen		Moderbolaget	
	<u>2022-12-31</u>	<u>2021-12-31</u>	<u>2022-12-31</u>	<u>2021-12-31</u>
Beviljat belopp på checkräkningskredit uppgår till	<u>33 500</u>	<u>35 350</u>	-	-

**Not 28 Fakturerad men ej upparbetad intäkt**

	Koncernen	
	<u>2022</u>	<u>2021</u>
Fakturering på ej avslutade entreprenader	39 700	56 567
Upparbetad intäkt på ej avslutade entreprenader	-35 947	-47 010
	<u>3 753</u>	<u>9 557</u>

**Not 29 Upplupna kostnader och förutbetalda intäkter**

	Koncernen		Moderbolaget	
	<u>2022-12-31</u>	<u>2021-12-31</u>	<u>2022-12-31</u>	<u>2021-12-31</u>
Upplupna projektkostnader	196	9	-	-
Upplupna löner	4 991	6 084	-	-
Upplupna semesterlöner	8 371	9 505	-	-
Upplupna sociala avgifter	8 604	8 778	-	-
Övriga poster	1 831	1 784	8	8
	<u>23 993</u>	<u>26 160</u>	<u>8</u>	<u>8</u>

**Not 30 Justering för poster som inte ingår i kassaflödet**

	Koncernen	
	<u>2022</u>	<u>2021</u>
Avskrivningar	6 730	6 206
Realisationsresultat vid försäljning och utrangering av materiella anläggningstillgångar	-21	-470
Förändring av Övriga avsättningar	-2 664	1 108
	<u>4 045</u>	<u>6 844</u>

2023062715972

**Not 31 Andelar i koncernföretag**

<u>Koncernen</u>	<u>Org nr</u>	<u>Säte</u>	<u>Kapital- andel (%)</u>
Linotol AB	556766-6580	Norrköping	50,8
Linotolgolv AB	556459-1369	Norrköping	100
Linotol Golvteknik AB	556489-7006	Norrköping	100
Linotol Väst AB	556408-1544	Norrköping	100
Linotol Fogfria Golv AB	556973-1846	Norrköping	75
LAB2022 AB	559185-2131	Norrköping	100
Selskabet af 20. december 2015 ApS	37326704	Middelfart	100
Linotol A/S	38262181	Middelfart	100
Linotol Invest AB	559047-6346	Norrköping	100
Designfasader i Sverige AB	556657-2441	Norrköping	100
A-Beläggningar AB	556278-7852	Norrköping	100
Linotol AS	929 815 041	Sarpsborg	100

<u>Moderbolaget</u>	<u>Kapital- andel %</u>	<u>Rösträtts- andel %</u>	<u>Antal aktier</u>	<u>Bokfört värde 22-12-31</u>	<u>Bokfört värde 21-12-31</u>
Linotol AB	51	51	61	61	61
Summa				61	61

	<u>Moderbolaget 2022</u>	<u>2021</u>
Ingående anskaffningsvärden	61	61
Utgående ackumulerat anskaffningsvärde	61	61
Utgående redovisat värde	61	61



2023062715973

**Not 32 Ställda säkerheter**

Koncernen  
2022-12-31    2021-12-31

**För egna avsättningar och skulder**

Avseende Skulder till kreditinstitut		
Företagsinteckningar	41 500	40 066
Tillgångar genom finansiell leasing	14 508	13 105
Avseende Övriga avsättningar		
	<hr/>	<hr/>
Summa ställda säkerheter	<u>56 008</u>	<u>53 171</u>

**Not 33 Förslag till vinstdisposition**

Till årsstämman förfogande står följande vinstmedel:

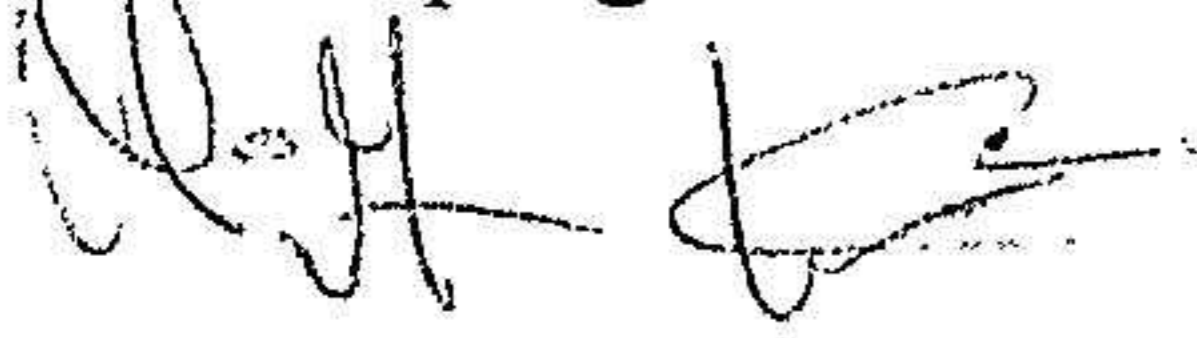
Balanserade vinstmedel	91 122	
Årets vinst	-8 252	
	<hr/>	
	kronor	<u>82 870</u>

Styrelsen föreslår att vinstmedlen disponeras så att

i ny räkning överförs	82 870	
	<hr/>	
	kronor	<u>82 870</u>

Resultat- och balansräkningarna kommer att föreläggas årsstämman 2023-06-16 för fastställelse.

Norrköping 2023-06-16



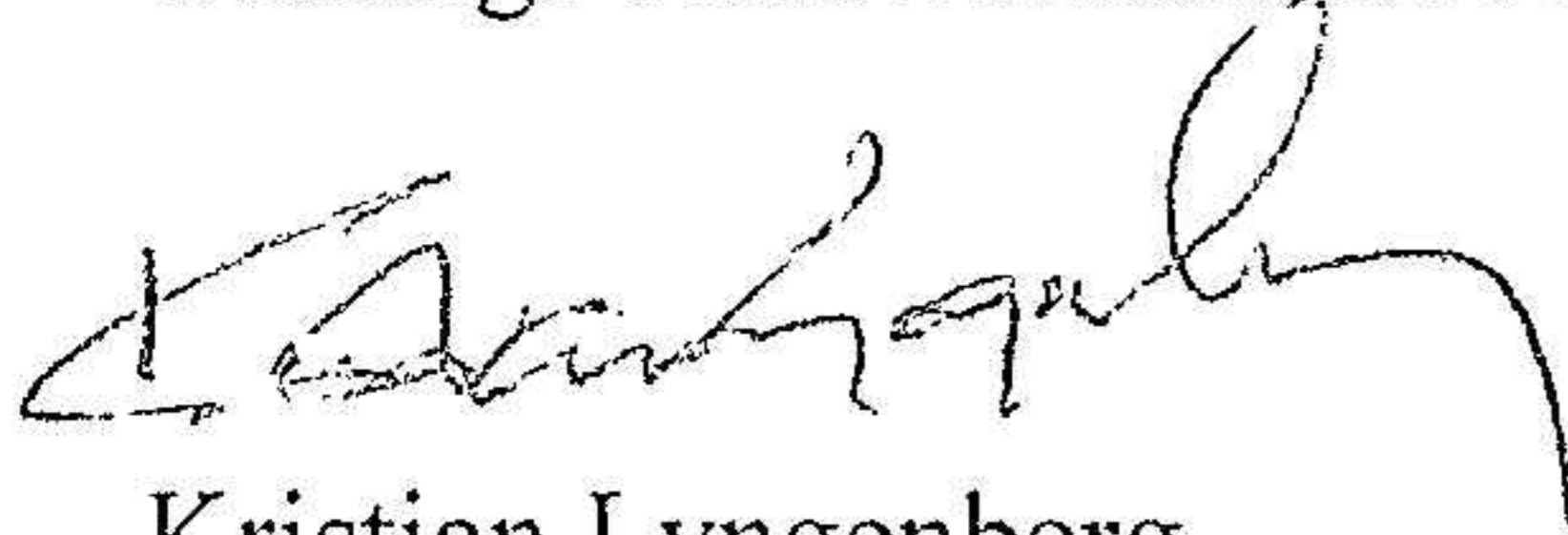
Michael Larsson  
Ordförande



Örjan Hansson

Vår revisionsberättelse har lämnats 2023-06-16.

● Öhrlings PricewaterhouseCoopers AB



● Kristian Lyngenberg  
Auktoriserad revisor

2023062715975

# Revisionsberättelse

Till bolagsstämman i Hansson & Larsson Förvaltning AB, org.nr 556691-9824

## Rapport om årsredovisningen och koncernredovisningen

### Uttalanden

Vi har utfört en revision av årsredovisningen och koncernredovisningen för Hansson & Larsson Förvaltning AB för år 2022.

Enligt vår uppfattning har årsredovisningen och koncernredovisningen upprättats i enlighet med årsredovisningslagen och ger en i alla väsentliga avseenden rättvisande bild av moderbolagets och koncernens finansiella ställning per den 31 december 2022 och av dessas finansiella resultat och koncernens kassaflöde för året enligt årsredovisningslagen. Förvaltningsberättelsen är förenlig med årsredovisningens och koncernredovisningens övriga delar.

Vi tillstyrker därför att bolagsstämman fastställer resultaträkningen och balansräkningen för moderbolaget och koncernen.

### Grund för uttalanden

Vi har utfört revisionen enligt International Standards on Auditing (ISA) och god revisionssed i Sverige. Vårt ansvar enligt dessa standarder beskrivs närmare i avsnittet Revisorns ansvar. Vi är oberoende i förhållande till moderbolaget och koncernen enligt god revisorssed i Sverige och har i övrigt fullgjort vårt yrkesetiska ansvar enligt dessa krav.

Vi anser att de revisionsbevis vi har inhämtat är tillräckliga och ändamålsenliga som grund för våra uttalanden.

### Styrelsens ansvar

Det är styrelsen som har ansvaret för att årsredovisningen och koncernredovisningen upprättas och att de ger en rättvisande bild enligt årsredovisningslagen. Styrelsen ansvarar även för den interna kontroll som de bedömer är nödvändig för att upprätta en årsredovisning och koncernredovisning som inte innehåller några väsentliga felaktigheter, vare sig dessa beror på oegentligheter eller misstag.

Vid upprättandet av årsredovisningen och koncernredovisningen ansvarar styrelsen för bedömningen av bolagets och koncernens förmåga att fortsätta verksamheten. De upplyser, när så är tillämpligt, om förhållanden som kan påverka förmågan att fortsätta verksamheten och att använda antagandet om fortsatt drift. Antagandet om fortsatt drift tillämpas dock inte om styrelsen avser att likvidera bolaget, upphöra med verksamheten eller inte har något realistiskt alternativ till att göra något av detta.

### Revisorns ansvar

Våra mål är att uppnå en rimlig grad av säkerhet om huruvida årsredovisningen och koncernredovisningen som helhet inte innehåller några väsentliga felaktigheter, vare sig dessa beror på oegentligheter eller misstag, och att lämna en revisionsberättelse som innehåller våra uttalanden. Rimlig säkerhet är en hög grad av säkerhet, men är ingen garanti för att en revision som utförs enligt ISA och god revisionssed i Sverige alltid kommer att upptäcka en väsentlig felaktighet om en sådan finns. Felaktigheter kan uppstå på grund av oegentligheter eller misstag och anses vara väsentliga om de enskilt eller tillsammans rimligen kan förväntas påverka de ekonomiska beslut som användare fattar med grund i årsredovisningen och koncernredovisningen.

En ytterligare beskrivning av vårt ansvar för revisionen av årsredovisningen och koncernredovisningen finns på Revisorsinspektionens webbplats: [www.revisorsinspektionen.se/revisornsansvar](http://www.revisorsinspektionen.se/revisornsansvar). Denna beskrivning är en del av revisionsberättelsen.

## Rapport om andra krav enligt lagar och andra författningar

### Uttalanden

Utöver vår revision av årsredovisningen och koncernredovisningen har vi även utfört en revision av styrelsens förvaltning för Hansson & Larsson Förvaltning AB för år 2022 samt av förslaget till dispositioner beträffande bolagets vinst eller förlust.

Vi tillstyrker att bolagsstämman disponerar vinsten enligt förslaget i förvaltningsberättelsen och beviljar styrelsens ledamöter ansvarsfrihet för räkenskapsåret.

### Grund för uttalanden

Vi har utfört revisionen enligt god revisionssed i Sverige. Vårt ansvar enligt denna beskrivs närmare i avsnittet Revisorns ansvar. Vi är oberoende i förhållande till moderbolaget och koncernen enligt god revisorssed i Sverige och har i övrigt fullgjort vårt yrkesetiska ansvar enligt dessa krav.

Vi anser att de revisionsbevis vi har inhämtat är tillräckliga och ändamålsenliga som grund för våra uttalanden.

### Styrelsens ansvar

Det är styrelsen som har ansvaret för förslaget till dispositioner beträffande bolagets vinst eller förlust. Vid förslag till utdelning innefattar detta bland annat en bedömning av om utdelningen är försvarlig med hänsyn till de krav som bolagets och koncernens verksamhetsart, omfattning och risker ställer på storleken av moderbolagets och koncernens egna kapital, konsolideringsbehov, likviditet och ställning i övrigt.

Styrelsen ansvarar för bolagets organisation och förvaltningen av bolagets angelägenheter. Detta innefattar bland annat att fortlöpande bedöma bolagets och koncernens ekonomiska situation, och att tillse att bolagets organisation är utformad så att bokföringen, medelsförvaltningen och bolagets ekonomiska angelägenheter i övrigt kontrolleras på ett betryggande sätt.

### Revisorns ansvar

Vårt mål beträffande revisionen av förvaltningen, och därmed vårt uttalande om ansvarsfrihet, är att inhämta revisionsbevis för att med en rimlig grad av säkerhet kunna bedöma om någon styrelseledamot i något väsentligt avseende:

- företagit någon åtgärd eller gjort sig skyldig till någon försummelse som kan föranleda ersättningsskyldighet mot bolaget
- på något annat sätt handlat i strid med aktiebolagslagen, årsredovisningslagen eller bolagsordningen.

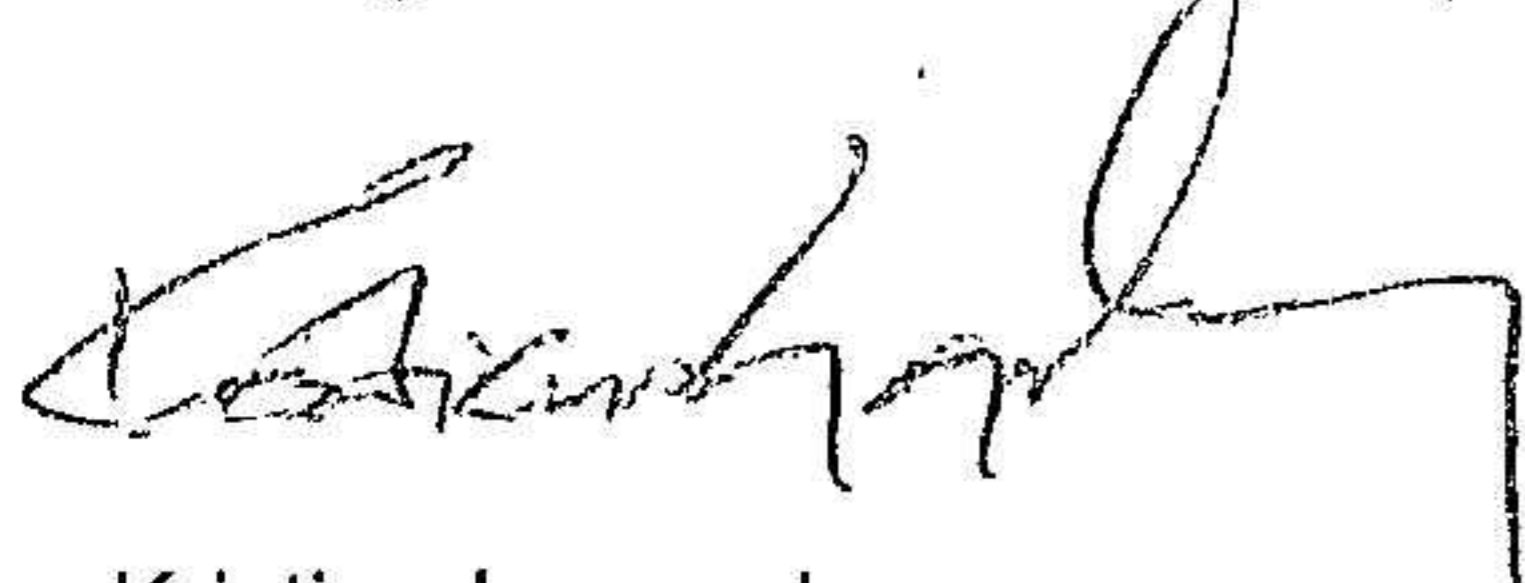
Vårt mål beträffande revisionen av förslaget till dispositioner av bolagets vinst eller förlust, och därmed vårt uttalande om detta, är att med rimlig grad av säkerhet bedöma om förslaget är förenligt med aktiebolagslagen.

Rimlig säkerhet är en hög grad av säkerhet, men ingen garanti för att en revision som utförs enligt god revisionssed i Sverige alltid kommer att upptäcka åtgärder eller försummelser som kan föranleda ersättningsskyldighet mot bolaget, eller att ett förslag till dispositioner av bolagets vinst eller förlust inte är förenligt med aktiebolagslagen.

En ytterligare beskrivning av vårt ansvar för revisionen av förvaltningen finns på Revisorsinspektionens webbplats: [www.revisorsinspektionen.se/revisornsansvar](http://www.revisorsinspektionen.se/revisornsansvar). Denna beskrivning är en del av revisionsberättelsen.

Norrköping den 16 juni 2023

Öhrlings PricewaterhouseCoopers AB



Kristian Lyngenberg  
Auktoriserad revisor