


**Årsredovisning**  
för  
**Reaction R&D Center AB**  
556658-4347

Räkenskapsåret  
2023

**Fastställelseintyg**

Undertecknad styrelseledamot i Reaction R&D Center AB intygar, dels att denna kopia av årsredovisningen stämmer överens med originalet, dels att resultaträkningen och balansräkningen i årsredovisningen har fastställts på årsstämma den 7 februari 2024. Årsstämman beslutade att godkänna styrelsens förslag till resultatdisposition.

Borås den 7 februari 2024



Lennart Magnusson

**Årsredovisning**  
för  
**Reaction R&D Center AB**  
556658-4347  
Räkenskapsåret  
2023

Styrelsen för Reaction R&D Center AB avger följande årsredovisning för räkenskapsåret 2023.

Årsredovisningen är upprättad i svenska kronor, SEK. Om inte annat särskilt anges, redovisas alla belopp i hela kronor (kr). Uppgifter inom parentes avser föregående år.

## Förvaltningsberättelse

### Verksamheten

#### Allmänt om verksamheten

Företaget bedriver genom dotterbolag forskning och utveckling av produkter och tjänster för äldre och deras anhöriga samt utbildning och handledning.

Bolagets egna kapital är förbrukat. Någon kontrollbalansräkning har inte upprättats. Bolaget bedrivs med personligt ansvar för styrelsen.

Företaget har sitt säte i Borås.

<b>Flerårsöversikt (Tkr)</b>	<b>2023</b>	<b>2022</b>	<b>2021</b>	<b>2020</b>
Nettoomsättning	0	0	0	0
Resultat efter finansiella poster	-2	-15	-20	-24
Soliditet (%)	neg	neg	neg	neg

### Förändringar i eget kapital

	<b>Aktie- kapital</b>	<b>Balanserat resultat</b>	<b>Årets resultat</b>	<b>Totalt</b>
Belopp vid årets ingång	100 000	-127 945	-14 805	<b>-42 750</b>
Disposition enligt beslut av årsstämman:				
Balanseras i ny räkning		-14 805	14 805	<b>0</b>
Årets resultat			-1 542	<b>-1 542</b>
<b>Belopp vid årets utgång</b>	<b>100 000</b>	<b>-142 750</b>	<b>-1 542</b>	<b>-44 292</b>

Ej återbetalade villkorade aktieägartillskott uppgår per balansdagen till 624 000 kr (624 000 kr).




### Resultatdisposition

Styrelsen föreslår att den ansamlade förlusten (kronor):

ansamlad förlust	-142 750
årets förlust	-1 542
	<b>-144 292</b>
behandlas så att	
i ny räkning överföres	-144 292
	<b>-144 292</b>

Företagets resultat och ställning i övrigt framgår av efterföljande resultat- och balansräkning med noter.




2024040208198

## Resultaträkning

Not	2023-01-01 -2023-12-31	2022-01-01 -2022-12-31
	0	0
<b>Summa rörelseintäkter, lagerförändringar m.m.</b>		
<b>Rörelsekostnader</b>		
Övriga externa kostnader	-1 788	-14 819
<b>Summa rörelsekostnader</b>	<b>-1 788</b>	<b>-14 819</b>
<b>Rörelseresultat</b>	<b>-1 788</b>	<b>-14 819</b>
<b>Finansiella poster</b>		
Övriga ränteintäkter och liknande resultatposter	246	14
<b>Summa finansiella poster</b>	<b>246</b>	<b>14</b>
<b>Resultat efter finansiella poster</b>	<b>-1 542</b>	<b>-14 805</b>
<b>Resultat före skatt</b>	<b>-1 542</b>	<b>-14 805</b>
<b>Årets resultat</b>	<b>-1 542</b>	<b>-14 805</b>

<b>Balansräkning</b>	<b>Not</b>	<b>2023-12-31</b>	<b>2022-12-31</b>
<b>TILLGÅNGAR</b>			
<b>Anläggningstillgångar</b>			
<i>Finansiella anläggningstillgångar</i>			
Andelar i koncernföretag	2	0	0
<b>Summa finansiella anläggningstillgångar</b>		<b>0</b>	<b>0</b>
<b>Summa anläggningstillgångar</b>		<b>0</b>	<b>0</b>
<b>Omsättningstillgångar</b>			
<i>Kortfristiga fordringar</i>			
Övriga fordringar		13 944	13 698
<b>Summa kortfristiga fordringar</b>		<b>13 944</b>	<b>13 698</b>
<i>Kassa och bank</i>			
Kassa och bank		5 087	7 280
<b>Summa kassa och bank</b>		<b>5 087</b>	<b>7 280</b>
<b>Summa omsättningstillgångar</b>		<b>19 031</b>	<b>20 978</b>
<b>SUMMA TILLGÅNGAR</b>		<b>19 031</b>	<b>20 978</b>



## Balansräkning

Not

2023-12-31

2022-12-31

### EGET KAPITAL OCH SKULDER

#### Eget kapital

##### *Bundet eget kapital*

Aktiekapital

100 000

100 000

**Summa bundet eget kapital**

**100 000**

**100 000**

##### *Fritt eget kapital*

Balanserat resultat

-142 750

-127 945

Årets resultat

-1 542

-14 805

**Summa fritt eget kapital**

**-144 292**

**-142 750**

**Summa eget kapital**

**-44 292**

**-42 750**

#### Långfristiga skulder

Skulder till koncernföretag

0

905

**Summa långfristiga skulder**

**0**

**905**

#### Kortfristiga skulder

Övriga skulder

54 324

53 824

Upplupna kostnader och förutbetalda intäkter

9 000

9 000

**Summa kortfristiga skulder**


**63 324**

**62 824**

**SUMMA EGET KAPITAL OCH SKULDER**

**19 031**

**20 978**



## Noter

### Not 1 Redovisningsprinciper

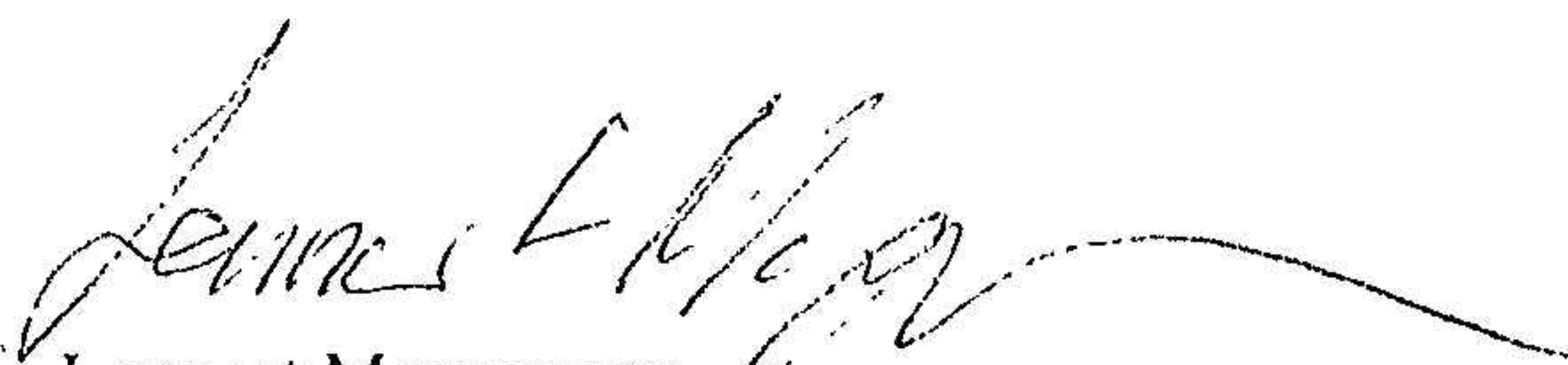
#### Allmänna upplysningar

Årsredovisningen är upprättad i enlighet med årsredovisningslagen och Bokföringsnämndens allmänna råd (BFNAR 2016:10) om årsredovisning i mindre företag.

### Not 2 Andelar i koncernföretag

	2023-12-31	2022-12-31
Ingående anskaffningsvärden	800 000	800 000
<b>Utgående ackumulerade anskaffningsvärden</b>	<b>800 000</b>	<b>800 000</b>
Ingående nedskrivningar	-800 000	-800 000
<b>Utgående ackumulerade nedskrivningar</b>	<b>-800 000</b>	<b>-800 000</b>
<b>Utgående redovisat värde</b>	<b>0</b>	<b>0</b>

Borås den 7 februari 2024

  
Lennart Magnusson  
Verkställande direktör

  
Emma Ilett

  
Elizabeth Hanson