

Årsredovisning för
Frostbygds Montage & Service AB
559369-8805

Räkenskapsåret
2024-01-01 - 2024-12-31

Innehållsförteckning:

Sida

Förvaltningsberättelse	1
Resultaträkning	2
Balansräkning	3-4
Noter	5
Underskrifter	6


Fastställelseintyg

Undertecknad styrelseledamot i Frostbygds Montage & Service AB intygar härmed dels att denna kopia av årsredovisningen överensstämmer med originalet, dels att resultat- och balansräkningen fastställts på årsstämman 2025-06-17. Stämman beslutade också att godkänna styrelsens förslag till resultatdisposition.

Ort och datum

Högsjö 2025-06-17

Per Frostbygd
Verkställande direktör



Förvaltningsberättelse

Styrelsen för Frostbygds Montage & Service AB, 559369-8805, får härmed avge årsredovisning för räkenskapsåret 2024.

Verksamheten

Allmänt om verksamheten

Företaget med säte i Vingåker registrerades år 2022 och tillhandahåller Bygginstallationer, Byggnadssnickeriarbeten och Skötsel och underhåll av grönytor.

Flerårsöversikt

	2024	2023	Belopp i kr 2022/2022
Nettoomsättning	1 592 273	1 242 833	1 224 286
Resultat efter finansiella poster	-143 381	-179 166	37 521
Soliditet, %	-321	-43	18

Förändringar i eget kapital

	Aktie- kapital	Reserv- fond	Fritt eget kapital
Vid årets början			-141 645
Aktieägartillskott, erhållna			70 000
Disposition enl årsstämmobeslut			
Årets resultat			-143 381
Vid årets slut			-215 026

Resultatdisposition

	Belopp i kr
Styrelsen föreslår att fritt eget kapital, kronor 29 792, disponeras enligt följande:	
Balanserat resultat	-71 646
Årets resultat	-143 380
Totalt	-215 026
Disponeras för	
Balanseras i ny räkning	-215 026
Summa	-215 026

Bolagets resultat och ställning framgår av efterföljande resultat- och balansräkningar med noter.

Resultaträkning

<i>Belopp i kr</i>	<i>Not</i>	<i>2024-01-01- 2024-12-31</i>	<i>2023-01-01- 2023-12-31</i>
Rörelseresultat			
<i>Rörelseintäkter, lagerförändringar m.m.</i>			
Nettoomsättning		1 592 273	1 242 834
Övriga rörelseintäkter		45 875	1 191
Summa rörelseintäkter, lagerförändringar m.m.		1 638 148	1 244 025
<i>Rörelsekostnader</i>			
Råvaror och förnödenheter		-631 487	-340 600
Övriga externa kostnader		-343 149	-383 047
Personalkostnader	2	-688 743	-634 374
Av- och nedskrivningar av materiella och immateriella anläggningstillgångar		-35 860	-35 860
Summa rörelsekostnader		-1 699 239	-1 393 881
Rörelseresultat		-61 091	-149 856
Finansiella poster			
Övriga ränteintäkter och liknande resultatposter		170	-
Räntekostnader och liknande resultatposter		-82 460	-29 310
Summa finansiella poster		-82 290	-29 310
Resultat efter finansiella poster		-143 381	-179 166
Resultat före skatt		-143 381	-179 166
Skatter			
Skatt på årets resultat		-	7 729
Årets resultat		-143 381	-171 437

K=20250711;202507140955

Balansräkning

<i>Belopp i kr</i>	<i>Not</i>	<i>2024-12-31</i>	<i>2023-12-31</i>
TILLGÅNGAR			
Anläggningstillgångar			
<i>Materiella anläggningstillgångar</i>			
Inventarier, verktyg och installationer		98 444	134 304
Summa materiella anläggningstillgångar		98 444	134 304
Summa anläggningstillgångar		98 444	134 304
Omsättningstillgångar			
<i>Varulager m.m.</i>			
Råvaror och förnödenheter		36 999	85 748
Summa varulager m.m.		36 999	85 748
<i>Kortfristiga fordringar</i>			
Kundfordringar		56 785	58 688
Övriga fordringar		-180 812	-34 542
Summa kortfristiga fordringar		-124 027	24 146
<i>Kassa och bank</i>			
Kassa och bank		47 749	30 026
Summa kassa och bank		47 749	30 026
Summa omsättningstillgångar		-39 279	139 920
SUMMA TILLGÅNGAR		59 165	274 224
EGET KAPITAL OCH SKULDER			
<i>Eget kapital</i>			
<i>Bundet eget kapital</i>			
Aktiekapital		25 000	25 000
Summa bundet eget kapital		25 000	25 000
<i>Fritt eget kapital</i>			
Balanserat resultat		-71 646	29 792
Årets resultat		-143 381	-171 437
Summa fritt eget kapital		-215 027	-141 645
Summa eget kapital		-190 027	-116 645

Balansräkning

<i>Belopp i kr</i>	<i>Not</i>	<i>2024-12-31</i>	<i>2023-12-31</i>
Långfristiga skulder			
<i>Checkräkningskredit</i>		29 295	-
<i>Övriga skulder till kreditinstitut</i>	3	180 423	354 629
<i>Övriga skulder</i>	4	-	-12 101
Summa långfristiga skulder		209 718	342 528
Kortfristiga skulder			
<i>Leverantörsskulder</i>		-	7 441
<i>Övriga skulder</i>		39 474	40 900
Summa kortfristiga skulder		39 474	48 341
SUMMA EGET KAPITAL OCH SKULDER		59 165	274 224

k=20250711;2025071409957

Noter

Belopp i kr om inget annat anges.

Not 1 Redovisningsprinciper

Årsredovisningen har upprättats i enlighet med Årsredovisningslagen och Bokföringsnämndens allmänna råd BFNAR 2016:10 Årsredovisning i mindre företag.

/År 1 - med jämförelsetal/

Årsredovisningen upprättas för första gången i enlighet med BFNAR 2016:10 Årsredovisning i mindre företag, vilket kan innebära en bristande jämförbarhet mellan räkenskapsåret och det närmast föregående räkenskapsåret.

Avskrivningsprinciper för anläggningstillgångar

Avskrivningar enligt plan baseras på ursprungliga anskaffningsvärden och beräknad nyttjandeperiod. Följande avskrivningstider tillämpas:

<i>Anläggningstillgångar</i>	<i>År</i>
Immateriella anläggningstillgångar:	
Materiella anläggningstillgångar:	
-Inventarier, verktyg och installationer	5

Skillnaden mellan ovan nämnda avskrivningar och skattemässigt gjorda avskrivningar redovisas som ackumulerade överavskrivningar, vilka ingår i obeskattade reserver.

Not 2 Personal

Personal

	2024-01-01- 2024-12-31	2023-01-01- 2023-12-31
Medelantalet anställda	1	1
Summa	1	1

Not 3 Övriga skulder till kreditinstitut


	2024-12-31
Belopp varmed skuldposten förväntas betalas inom fem år efter balansdagen	180 423
	180 423

Not 4 Övriga skulder

	2024-12-31	2023-12-31
		12 101

Underskrifter

Vingåker



2025-06-17

Per Frostbygd
Verkställande direktör


Datum

Vidimera



Lovva Pettersson

0708-167484



Simon Axelsson

0707981238

k=20250711;202507140959