

Styrelsen och verkställande direktören för  
*The Board of Directors and Managing Director of*

## Vargön Alloys AB

Org nr 556017-2925

har härmed upprättat  
*prepare the following*

# Årsredovisning - Annual Report

för räkenskapsåret 1 januari - 31 december 2022  
*for the financial year January 1st - December 31st 2022*


<u>Innehåll - Contents:</u>	<u>sida</u>
Förvaltningsberättelse - Directors' report	2
Resultaträkning - Income statement	7
Balansräkning - Balance sheet	8-9
Kassaflödesanalys - Cash flow statement	10
Noter med redovisningsprinciper och bokslutskommentarer - Notes to the accounts including accounting principles	11-22
Underskrifter - Signatures	23

### Fastställelseintyg

Undertecknad styrelseledamot intygar, dels genom denna kopia av årsredovisningen och revisionsberättelsen överensstämmer med originalet, dels att balans- och resultaträkningen fastställts på årsstämman 8/6 2023. Årsstämman beslöt att godkänna styrelsens förslag till disposition av resultatet.

Vargön 2023-06-08

  
Bo Flink



Vargön Alloys AB  
Org nr 556017-2925

## Förvaltningsberättelse - Director's report

Vargön Alloys AB, corporate identity No 556017-2925

### Allmänt om verksamheten

Styrelsen och verkställande direktören för Vargön Alloys AB, med säte i Vänersborgs kommun, har härmed upprättat årsredovisningen för verksamhetsåret 2022, balansdagen 31 december. Årsredovisningen redovisas i tusen svenska kronor (kSEK).

Vargön Alloys AB producerar ferrokrom som avsätts till den globala stål- och gjuteriindustrin. Tillverkningen sker vid bolagets anläggningar i Vargön.

Den totala produktionen under 2022 uppgick till 129.198 ton legering, vilket är en ökning med cirka 17% jämfört med 2021. Produktionen har skett på tre ugnsenheter under året.

Fakturerat tonnage 2022 var 105.706 ton, vilket är en minskning med cirka 25% jämfört med år 2021.

Bolagets investeringar i anläggningstillgångar har uppgått till 17.110 kkr (67.227 kkr).

### General information about the business

The Board of Directors and Managing Director of Vargön Alloys AB, domicil in Vänersborg municipality, have prepared the following annual report for the fiscal year 2022, closing date December 31st. The annual report is accounted in thousand Swedish kronor (kSEK).

Vargön Alloys AB is a producer of ferrochrome for the global steel- and foundry industries. The company's production facilities are situated in Vargön.

The total production in 2022 amounted to 129,198 tonnes alloys, an decrease of about 17% compared to 2021. Three furnaces were in operation during 2022.

The invoiced tonnage for 2022 was 105,706 tonnes, which is an decrease of approx. 25% compared to 2021.

The company's investments in fixed assets amounted to SEK 17,110 k (SEK 67,227 k).

### Utveckling av bolagets verksamhet, resultat och ställning Development of the company's business, profit and position

<b>Ekonomisk översikt</b>	<b>2022</b>	<b>2021</b>	<b>2020</b>	<b>2019</b>
<b>Financial overview</b>				
Nettoomsättning	3 307 540	2 254 361	990 751	1 328 080
Net sales				
Rörelsemarginal %	50%	28%	-7%	3%
Operating margin, %				
Balansomslutning	3 731 351	2 102 753	1 366 974	1 571 748
Total assets				
Avkastning på sysselsatt kapital %	66%	34%	-5%	4%
Return on capital employed, %				
Avkastning på eget kapital %	40%	30%	-5%	3%
Return on equity, %				
Soliditet %	84%	80%	91%	84%
Equity ratio, %				

Definitioner: se Not 30

For definitions, see Not 30

Handwritten signature and initials, possibly 'J. R.' and 'yy'.

Vargön Alloys AB

Org nr 556017-2925

### Väsentliga händelser under räkenskapsåret

Utvecklingen under år 2022 har påverkats starkt av geopolitiska händelser. Problem i globala leveranskedjor samt Rysslands invasion av Ukraina minskade utbudet av våra produkter vilket, tillsammans med en lageruppbyggnad som ökade efterfrågan, gav kraftigt ökade försäljningspriser under första halvåret 2022.

Under andra halvåret minskade dock efterfrågan när konjunkturen försämrades på grund av räntehöjningar och höga energipriser, varvid också våra försäljningspriser minskade. Dock stabiliserades priserna på historisk höga nivåer. En svag svensk krona under större delen av året också påverkat företaget gynnsamt.

På grund av den starka marknaden har företaget utnyttjat sin tillgängliga produktionsvolym till fullo under hela året.

### Significant events during the financial year

*The development in the year 2022 has been strongly influenced by geopolitical events. Problems in global supply chains as well as Russia's invasion of Ukraine reduced the supply of our products which, together with a build-up of inventory that increased demand, resulted in sharply increased sales prices in the first half of 2022.*

*During the second half of the year, however, demand decreased when the economy worsened due to interest rate increases and high energy prices, whereby our sales prices also decreased. However, prices stabilized at historically high levels. A weak Swedish krona for most of the year also had a favorable effect on the company.*

*Due to the strong market, the company has fully utilized its available production volume throughout the year.*

### Viktiga förhållanden

Den globala produktionen av rostfritt stål har under år 2022 minskat med ca 5% till 55,3 miljoner ton. Det som påverkat tillgången av ferrokrom för de rostfria stålverken är framför allt den besvärliga transportsituationen, men även höga energipriser har minskat utbudet av ferrokrom. Bolagets lager av färdiga produkter har under räkenskapsåret ökat från en låg nivå vid början av år 2022.

### Important matters

*In the year 2022, the global production of stainless steel has decreased by approx. 5% to 55.3 million tons. What has affected the availability of ferrochrome for the stainless steel mills is above all the difficult transport situation, but also high energy prices have reduced the supply of ferrochrome. The company's stock of finished products has increased during the financial year from a low level at the beginning of 2022.*

### Förväntad framtida utveckling

För år 2022 beräknas tillväxten i världsekonomin till 3,4%. Senaste prognosen för år 2023 visar på en global tillväxt med 2,8%. Det som kan påverka tillväxten negativt är ytterligare stess i den finansiella sektorn, speciellt för avancerade ekonomier samt fortsatt hög inflation tillsammans med hög offentlig skuldkvot efter Covid 19-pandemin. Också geopolitiska risker som en eskalering av kriget i Ukraina och en geoeconomisk fragmentering efter problemen i leveranskedjan ger betydande risker på nedsidan.

Företaget ser dock en fortsatt stark marknad för våra produkter under år 2023. Priset på våra produkter för nuvarande lägre än under första halvåret 2022, men de höga råmaterialkostnaderna för krommalm, reduktionsmedel och elkraft har samtidigt minskat.

Sammantaget ser företaget fortsatt positivt på utvecklingen för våra produkter. Men den osäkerhet som råder i världsekonomin med hög inflation, som ännu inte bromsats trots höjda marknadsräntor, och en överhängande risk för ytterligare geoeconomisk fragmentering gör det svårt att prognostisera utvecklingen för hela år 2023.

Handwritten initials and numbers: "10", "2", "14", "19".

Vargön Alloys AB

Org nr 556017-2925

### **Expected future development**

*For the year 2022, growth in the world economy is estimated at 3.4%. The latest forecast for the year 2023 shows a global growth of 2.8%. What can negatively affect growth is further stagnation in the financial sector, especially for advanced economies, as well as continued high inflation together with a high public debt ratio after the Covid 19 pandemic. Also geopolitical risks such as an escalation of the war in Ukraine and a geo-economic fragmentation following the problems in the supply chain present significant downside risks.*

*However, the company sees a continued strong market for our products in the year 2023. The price of our products is currently lower than in the first half of 2022, but the high raw material costs for chrome ore, reducing agents and electricity have decreased at the same time.*

*Overall, the company continues to view the development of our products positively. But the uncertainty prevailing in the world economy with high inflation, which has not yet slowed down despite increased market interest rates, and an imminent risk of further geo-economic fragmentation make it difficult to forecast the development for the entire year 2023.*

### **Väsentliga risker och osäkerhetsfaktorer**

Valutapåverkan på bolagets resultat är stor då en avsevärd del av intäkterna är i US dollar liksom att stor del av bolagets kostnader är i US dollar. Även elpriset har en stor påverkan på resultatet och här arbetar bolaget med längre elavtal direkt med leverantören. Bolagets råvaruförsörjning av främst malm och koks köps av närstående bolag i Turkiet.

### **Material risks and uncertainties**

*The impact of currency cross-rates on the company's result is substantial. A considerable part of the incomes are in US dollars, like a large part of the costs. Power costs have also an extensive effect to the result and the company works with long-terms agreement directly with a power supplier. The supply of raw-materials, such as ore and coke, are purchased from associated companies in Turkey.*

### **Forskning och utveckling**

Utgifter för forskning och utvecklingsarbete har kostnadsförts löpande när de uppkommer och specificeras ej i bolagets resultaträkning då den bedrivs inom flera avdelningar som en del av normal verksamhet.

### **Research and development**

*Research and development work is carried out across several divisions as an integral part of the company's normal business operations. Expenses are absorbed as they arise and are not specifically itemised within the company's financial statements.*

### **Tillstånds- eller anmälningspliktig verksamhet enligt miljöbalken**

Bolaget bedriver tillståndspliktig verksamhet enligt miljöbalken dels vid smältverket i Vargön och dels vid en bergtäkt i Fröskog. En årlig miljörapport lämnas till respektive tillsynsmyndighet, Länsstyrelsen i Västra Götalands län avseende smältverket och miljökontoret i Åmåls kommun avseende täkten. Tillståndet för verksamheten i Vargön omfattar tillverkning av ferrolegeringar. Täktillståndet omfattar brytning och krossning av kvartsit. I tillståndet ingår även återanställningsansvar för täktområdet. Samtliga kollektivanställda sysselsätts i den tillståndspliktiga verksamheten i Vargön.

I Vargön är den huvudsakliga miljöpåverkan utsläpp till luft, hantering av avskilt stoft samt användning av energi vid tillverkningsprocessen. Alla ugnar är utrustade med väl fungerande filteranläggningar där rökgaserna renas. En större del av den energi som används i processen återvinns som hetvatten till fjärrvärmenätet i Vänersborg.

Det stoft som avskiljs i filtren behandlas innan det deponeras på bolagets egen deponi. Miljödomstolen meddelade 2007 avsteg från kraven i deponeringsförordningen avseende utformningen av deponin.

Slagg som faller i processen sorteras och medföljande legering separeras ut. Den behandlade slaggen används huvudsakligen som konstruktionsmaterial.

Bolaget är från 2013 med i handeln med koldioxid, enligt direktiv 203/87/EC.

2023061409579

Vargön Alloys AB

Org nr 556017-2925

### **Business that requires licence or reporting of duty according to the Environmental Code**

*The company's business activity is regulated and approved by the regional environmental regulations, both at the plant in Vargön and at a quartzite quarry in Fröskog. Each year the company submits a separate report of the environmental status at the plants to the local supervisory authority, Länsstyrelsen i Västra Götalands län and to the Environmental office in the municipality of Åmål. The company's permit covers production of Ferroalloys. The mining permit comprises quarrying and crushing of quartzite. Rehabilitation obligations for the mining area are also included in the permit. All staff in the core licensed operation in Vargön is employed under a collective agreement.*

*The main environmental impact in Vargön is emissions into air, both carbon dioxide and dust. All furnaces are equipped with modern dust filters. The energy used is to a certain extent recycled and sold to Vänersborg's district heating net work as hot water.*

*The dust separated in the filters is processed before it is deposited at the company's deposit. During 2007, the Environmental Court notified regarding deviation from the requirements in the regulation of deposit regarding layout of the deposit. The County Administrative Board also approved the adjustment plan that the company submitted.*

*Slag from the process is sorted and processed to recover any accompanying alloy. The processed slag is mainly used as construction material.*

*The company is from 2013 included in the carbon dioxide trading scheme according to directive 203/87/EC.*

### **Hållbarhetsrapport**

Företagets affärsmodell bygger på att producera ferrolegeringar med hög kvalitet anpassad för producenter av rostfritt stål i första hand. Genom mycket god kunskap om hur råvarorna kan utnyttjas på optimalt sätt, producerar vi resurseffektivt och till en konkurrenskraftig kostnad. Kundenpassad produktion och lagerhållning innebär att kunderna får leveranser av ferrolegeringar anpassade till deras produktionsprocess i rätt tid. Kostnadseffektiv produktion, anpassad till kundernas behov, gör att företaget kan hålla en prisbild som innebär en över tid lönsam verksamhet.

Företagets uppförandekod innehåller åtta principer som är baserade på FNs Global Compact rörande mänskliga rättigheter, arbetsrätt, miljö och korruption. Uppförandekoden följer samtidigt företagets kärnvärden - samarbete, engagemang, stolthet, öppenhet och respekt.

Företaget har policys och riktlinjer som bland annat handlar om missbruk, kränkande särbehandling och kärnvärden. Genom sammankomster och grupparbeten arbetas det ständigt med dessa frågor. Företaget är anslutet till extern företagshälsovård och har därigenom tillgång till professionell hjälp inom olika områden vid behov.

Företaget är certifierade enligt ISO 9001 avseende kvalitet sedan år 1992 och ISO 14001 för miljö sedan år 2000. Företaget har en organisation som arbetar enligt certifieringens krav och regler för kvalitet och miljö, vilket granskas av extern revisor från LRQA två gånger per år. Företagets interna revisorer granskar verksamheten löpande under året enligt samma krav och regler.

Årligen sammanställs en Miljörapport där krav och mätresultat, baserat på företagets miljötillstånd, redovisas. Företagets miljöarbete kontrolleras av Länsstyrelsen och under året har man flera avstämningsmöten med ansvariga tjänstemän. Till dessa möten har även representanter från Vänersborgs kommun möjlighet att delta. För närvarande arbetar företaget med det nya BREF-dokumentet för icke-järnmetallindustrin, där ett antal slutsatser och utsläppskrav berör företagets verksamhet. Dokumentet trädde i kraft under 2020.

Företaget tar ett socialt ansvar genom att aktivt vara en del i samhället. Några områden som företaget medverkar till är bland annat studiebesök, praktikplatser och andra samarbeten med kommunens skolor. Företaget sponsrar flera lokala föreningars ungdomsverksamheter.

Vargön Alloys AB

Org nr 556017-2925

**Sustainability report**

The company's business model is based on producing high quality ferroalloys customised for stainless steel manufacturers in the first place. Through very good knowledge of how to optimally utilise the raw materials, we produce resource efficiently and at a competitive cost. Customised production and warehousing means that customers receive deliveries of ferroalloys tailored to their production process in due time. Cost-effective production, tailored to customer needs, enables the company to maintain a pricing structure that translates into a profitable business over time.

The company's code of conduct contains eight principles based on the UN's Global Compact on human rights, labour, environment and corruption. The code of conduct also complies with the company's core values; cooperation, dedication, pride, transparency and respect.

The company has policies and guidelines that includes counteracting abuse, offensive treatment and core values. These issues are constantly being addressed through meetings and teamwork. The company is affiliated with external occupational healthcare and has access to professional help in different areas as needed.

The company is ISO 9001 certified for quality since 1992 and ISO 14001 certified for environment since 2000. The company has an organisation working according to the certification requirements and rules for quality and environment, which is audited by an external auditor from LRQA twice a year. The company's internal auditors review activities during the year according to the same requirements and rules.

An Environmental Report is compiled annually where requirements and measurement results, based on the company's environmental permit are reported. The company's environmental work is controlled by the County Administrative Board and during the year and there are several meetings with responsible officials. Representatives from Vänersborg Municipality have the opportunity to participate in these meetings. The company is now working on the new BREF-document for the non-ferrous metal industry, where a number of conclusions and emission requirements concern the company's operations. The document entered into force in 2020.

The company takes social responsibility by actively being a part of society. Some areas that the company participates in include field trip visits to the plant, internships and other cooperation with the municipality's schools. The company sponsors several local associations' youth activities.

**Eget kapital - Equity**

2022-12-31	Bundet eget kapital - Restricted equity		Fritt eget kapital - Non-restricted equity	
	Aktie kapital - Share capital	Reservfond - Reserves	Bal.res inkl årets resultat - Profit/loss brought forward	Summa Eget kapital Total Equity
Ingående balans - Opening balance	40 000	10 084	1 640 497	1 690 581
Årets resultat - Net profit/loss for the year			991 280	991 280
Vid årets utgång - At year-end	40 000	10 084	2 631 777	2 681 861

**Förslag till disposition av bolagets vinst****Proposed allocation of the company's profit**

Styrelsen föreslår att fritt eget kapital, SEK 2 631 777 167, disponeras enligt följande:

The Board of Directors propose that the non-restricted equity, SEK 2 631 777 167, is allocated as shown below:

Balanseras i ny räkning - Profit/loss brought forward		2 631 777
	Total KSEK	<u>2 631 777</u>



Handwritten signatures and initials, including "AF", "R", "Yy", and "J".

Vargön Alloys AB

Org nr 556017-2925

**Resultaträkning - Income statement**

<i>Belopp i kSEK - Amount in kSEK</i>	<i>Not</i>	<i>2022</i>	<i>2021</i>
Nettoomsättning - Net sales	2	3 307 540	2 254 361
Kostnad för sålda varor - Cost of goods sold		-1 736 562	-1 584 651
<b>Bruttoresultat - Gross profit/loss</b>		<b>1 570 978</b>	<b>669 710</b>
Försäljningskostnader - Selling expenses		-93 336	-96 366
Administrationskostnader - Administrative expenses		-23 870	-17 471
Övriga rörelseintäkter - Other operating income	3	203 312	67 945
Övriga rörelsekostnader - Other operating expenses	6	-	-
<b>Rörelseresultat - Operating profit/loss</b>	4, 5, 6	<b>1 657 084</b>	<b>623 818</b>
<b>Resultat från finansiella poster - Profit/loss from financial items</b>			
Resultat från andelar i koncernföretag	8	1 200	1 200
Profit/loss from participation in group companies			
Övriga ränteintäkter och liknande resultatposter	9	15 061	306
Interest income and similar profit/loss items			
Räntekostnader och liknande resultatposter	10	-1	-155
Interest expense and similar profit/loss items			
<b>Resultat efter finansiella poster - Profit/loss after financial items</b>	26	<b>1 673 344</b>	<b>625 169</b>
<b>Bokslutsdispositioner - Appropriations</b>			
Koncernbidrag, lämnade - Group contribution, paid		-	-7 300
Bokslutsdispositioner, övriga - Appropriations, other		-424 492	-123 117
<b>Resultat före skatt - Profit/loss before tax</b>		<b>1 248 852</b>	<b>494 752</b>
Skatt på årets resultat - Tax on profit for the year	11	-257 572	-52 613
<b>Årets resultat - Net profit/loss for the year</b>		<b>991 280</b>	<b>442 139</b>

Vargön Alloys AB  
Org nr 556017-2925

## Balansräkning - Balance sheet

Belopp i kSEK - Amount in kSEK	Not	2022-12-31	2021-12-31
<b>TILLGÅNGAR - ASSETS</b>			
<b>Anläggningstillgångar - Non-current assets</b>			
<b>Materiella anläggningstillgångar - Property, plant and equipment</b>			
Byggnader och mark - Land and buildings	12	25 253	16 490
Maskiner och andra tekniska anläggningar - Plant and machinery	13	85 178	89 721
Inventarier, verktyg och installationer - Equipment, tools, fixtures and fittings	14	1 514	3 080
Pågående nyanläggningar och förskott avseende materiella anläggningstillgångar Construction in progress and advance payments for property, plant and equipment	15	1 048	2 129
		<u>112 993</u>	<u>111 420</u>
<b>Finansiella anläggningstillgångar - Financial assets</b>			
Andelar i koncernföretag - Participation in group companies	16	922	922
Uppskjuten skattefordran - Deferred tax asset	17	50	2 747
Andra långfristiga fordringar - Other long-term receivables	18	-	-
		<u>972</u>	<u>3 669</u>
<b>Summa anläggningstillgångar - Total non-current assets</b>		<b>113 965</b>	<b>115 089</b>
<b>Omsättningstillgångar - Current assets</b>			
<b>Varulager m m - Inventories etc.</b>			
Råvaror och förnödenheter - Raw materials and consumables		899 542	295 204
Varor under tillverkning - Products in progress		46 167	10 014
Färdiga varor och handelsvaror - Finished goods and goods for resale		1 008 845	423 624
Förskott till leverantörer - Advance payments to suppliers		3 333	324 226
		<u>1 957 887</u>	<u>1 053 068</u>
<b>Kortfristiga fordringar - Current receivables</b>			
Kundfordringar - Accounts receivable trade		663 240	618 293
Fordringar hos koncernföretag - Receivables from group companies		94	94
Aktuell skattefordran - Current tax assets		-	-
Övriga fordringar - Other receivables		422 284	4 187
Förutbetalda kostnader och upplupna intäkter - Prepaid expenses and accrued income	19	25 203	63 214
		<u>1 110 821</u>	<u>685 788</u>
<b>Kassa och bank - Cash and bank balances</b>			
Kassa och bank - Cash and bank	27	548 678	248 808
		<u>548 678</u>	<u>248 808</u>
<b>Summa omsättningstillgångar - Total current assets</b>		<b>3 617 386</b>	<b>1 987 664</b>
<b>SUMMA TILLGÅNGAR - TOTAL ASSETS</b>		<b>3 731 351</b>	<b>2 102 753</b>

Vargön Alloys AB  
Org nr 556017-2925

## Balansräkning - Balance sheet

Belopp i kSEK - Amount in kSEK	Not	2022-12-31	2021-12-31
<b>EGET KAPITAL OCH SKULDER</b>			
<b>EQUITY AND LIABILITIES</b>			
<b>Eget kapital - Equity</b>	20, 21		
<i>Bundet eget kapital - Restricted equity</i>			
Aktiekapital (400 000 aktier) - Share capital (400 000 shares)		40 000	40 000
Reservfond - Statutory reserve		10 084	10 084
		<u>50 084</u>	<u>50 084</u>
<i>Fritt eget kapital - Non-restricted equity</i>			
Balanserat resultat - Profit or loss brought forward		1 640 497	1 198 358
Årets resultat - Net profit/loss for the year		991 280	442 139
		<u>2 631 777</u>	<u>1 640 497</u>
		2 681 861	1 690 581
<b>Obeskattade reserver - Untaxed reserves</b>			
Akkumulerade överavskrivningar - Accumulated excess depreciation		42 040	33 547
Periodiseringsfonder - Tax allocation reserves		505 570	89 570
		<u>547 610</u>	<u>123 117</u>
<b>Avsättningar - Provisions</b>			
Övriga avsättningar - Other provisions	22	12 000	12 000
		<u>12 000</u>	<u>12 000</u>
<b>Långfristiga skulder - Non-current liabilities</b>			
Övriga skulder till kreditinstitut - Other liabilities to credit institutions	23	—	—
		<u>—</u>	<u>—</u>
<b>Kortfristiga skulder - Current liabilities</b>			
Förskott från kunder - Prepayments from customers		—	—
Leverantörsskulder - Accounts payable trade		155 613	155 839
Skulder till koncernföretag - Liabilities to group companies		8 354	13 124
Aktuell skatteskuld - Current tax liability		176 976	52 892
Övriga skulder - Other liabilities		86 317	4 046
Upplupna kostnader och förutbetalda intäkter - Accrued expenses and deferred income	24	62 620	51 154
		<u>489 880</u>	<u>277 055</u>
<b>SUMMA EGET KAPITAL &amp; SKULDER - TOTAL EQUITY &amp; LIABILITIES</b>		<u>3 731 351</u>	<u>2 102 753</u>

Handwritten initials and a date: 14/12/2022

Vargön Alloys AB

Org nr 556017-2925

**Kassaflödesanalys - Cash flow statement**

Belopp i kSEK - Amount in kSEK	2022	2021
<b>Den löpande verksamheten - Operating activities</b>		
Resultat efter finansiella poster <i>Profit/loss after financial items</i>	1 673 344	625 169
Justering för poster som inte ingår i kassaflödet <i>Adjustments for non-cash items, etc.</i>	28 29 590	1 717
	<u>1 702 934</u>	<u>626 886</u>
Betald inkomstskatt <i>Income tax paid</i>	-130 791	-267
<b>Kassaflöde från den löpande verksamheten före förändringar av rörelsekapital</b>	1 572 143	626 619
<b>Cash flow from operating activities before working capital changes</b>		
<i>Förändringar i rörelsekapital</i>		
<i>Cash flow from working capital changes</i>		
Ökning(-)/Minskning(+) av varulager <i>Increase(-)/Decrease(+) of inventories</i>	-904 819	-105 419
Ökning(-)/Minskning(+) av rörelsefordringar <i>Increase(-)/Decrease(+) of current receivables</i>	-440 470	-430 046
Ökning(+)/Minskning(-) av rörelseskulder <i>Increase(-)/Decrease(+) of current liabilities</i>	88 632	111 393
<b>Kassaflöde från den löpande verksamheten</b>	<u>315 486</u>	<u>202 547</u>
<b>Cash flow from operating activities</b>		
<b>Investeringsverksamheten</b>		
<b>Investing activities</b>		
Förvärv av materiella anläggningstillgångar <i>Acquisition of property, plant and equipment</i>	-16 029	-40 994
Avyttring av materiella anläggningstillgångar <i>Disposal of property, plant and equipment</i>	413	
<b>Kassaflöde från investeringsverksamheten</b>	<u>-15 616</u>	<u>-40 994</u>
<b>Cash flow from investing activities</b>		
<b>Finansieringsverksamheten</b>		
<b>Financing activities</b>		
Amortering av lån <i>Repayment of borrowings</i>	-	-950
<b>Kassaflöde från finansieringsverksamheten</b>	<u>-</u>	<u>-950</u>
<b>Cash flow from financing activities</b>		
<b>Årets kassaflöde</b>	299 870	160 603
<b>Cash flow for the year</b>		
Likvida medel vid årets början <i>Cash and cash equivalents at the beginning of the year</i>	248 808	88 205
Likvida medel vid årets slut <i>Cash and cash equivalents at the end of the year</i>	27 <u>548 678</u>	<u>248 808</u>

Vargön Alloys AB  
Org nr 556017-2925

## Noter - Notes

*Belopp i kSEK - Amount in kSEK (om inget annat anges)*

### Not 1 Redovisningsprinciper - Accounting principles

Tillämpade redovisnings- och värderingsprinciper överensstämmer med Årsredovisningslagens bestämmelser och Bokföringsnämndens allmänna råd BFNAR 2012:1. Principerna är oförändrade i jämförelse med föregående år om ej annat anges nedan eller i respektive not.

*Accounting and valuation principles used are in accordance with the provisions of the Annual Accounts Act and the general advice of the (Swedish) Accounting Standards Board BFNAR 2012:1. The principles are unchanged compared to last year, if not otherwise stated below or in respective note .*

### Materiella anläggningstillgångar - Property, plant and equipment

Materiella anläggningstillgångar redovisas till anskaffningsvärde minskat med ackumulerade avskrivningar och nedskrivningar. I anskaffningsvärdet ingår förutom inköpspriset även utgifter som är direkt hänförliga till förvärvet.

*Property, plant and equipment are accounted for according to acquisition cost less accumulated depreciations and impairments. The acquisition value includes, besides the purchase price, other expenditures directly attributable to the acquisition.*

#### Avskrivningar - Depreciations

Avskrivning sker linjärt över tillgångens beräknade nyttjandeperiod eftersom det återspeglar den förväntade förbrukningen av tillgångens framtida ekonomiska fördelar. Avskrivningen redovisas som kostnad i resultaträkningen.

*Depreciations are done linearly over the asset's estimated useful life, since it reflects the expected usage of the asset's future economic benefits. The depreciation is recognised as an expense in the income statement.*

	<i>Nyttjandeperiod</i>
Byggnader - Buildings	5-10 %
Maskiner och andra tekniska anläggningar - Plant and machinery	10-20 %
Inventarier, verktyg och installationer - Equipment, tools, fixtures and fittings	10-30 %

### Nedskrivningar - materiella och immateriella anläggningstillgångar samt andelar i koncernföretag Impairments - Property, plant, equipment and intangible assets and shares in group companies

Vid varje balansdag bedöms om det finns någon indikation på att en tillgångs värde är lägre än dess redovisade värde. Om en sådan indikation finns, beräknas tillgångens återvinningsvärde.

Återvinningsvärdet är det högsta av verkligt värde med avdrag för försäljningskostnader och nyttjandevärde. Vid beräkning av nyttjandevärdet beräknas nuvärdet av de framtida kassaflöden som tillgången väntas ge upphov till i den löpande verksamheten samt när den avyttras eller utangeras. Den diskonteringsränta som används är före skatt och återspeglar marknadsmässiga bedömningar av pengars tidvärde och de risker som avser tillgången. En tidigare nedskrivning återförs endast om de skäl som låg till grund för beräkningen av återvinningsvärdet vid den senaste nedskrivningen har förändrats.

*At every closing date, an indication if the asset's value is lower than the carrying value is assessed. If an indication exists, the recoverable amount of the asset is calculated.*

*The recoverable amount is the highest of the fair value less cost of disposal and the value in use. At the calculation of the value in use, future expected cash flows that the asset is expected to give rise to in the ongoing operations and when it is disposed. The discount rate used is before tax and reflects the marketable assessment of money's time value and the risks attributable to the asset. An earlier impairment is only reversed if the reasons underlying the calculation of the recoverable amount at the latest impairment have changed.*

Vargön Alloys AB

Org nr 556017-2925

### Leasing - Lease-charges

Samtliga leasingavtal, oavsett om de är finansiella eller operationella redovisas som operationella leasingavtal.

*All leasing agreements, whether financial or operational, are reported as operational leasing contracts.*

### Utländsk valuta - Foreign currencies

Fordringar och skulder i utländsk valuta värderas enligt balansdagens kurs. Vinster och förluster på fordringar och skulder av rörelsekaraktär nettoredovisas bland övriga rörelseintäkter alternativt övriga rörelsekostnader. Vinster och förluster på fordringar och skulder av finansiell karaktär nettoredovisas bland ränteintäkter alternativt räntekostnader.

*Receivables and liabilities in foreign currency are valued at closing day rate. Exchange gains and losses on operating receivables and liabilities are recorded at net value as 'Other operating income' or 'Other operating expenses'. Profit and losses on receivables and liabilities relating to financial receivables and liabilities are accounted for net under 'Interest income' or 'Interest expenses'.*

### Varulager - Inventory

Varulagret är upptaget till det lägsta av anskaffningsvärdet och nettoförsäljningsvärdet. Därvid har inkuransrisk beaktats. Anskaffningsvärdet beräknas enligt först in- först ut- principen. I anskaffningsvärdet ingår, förutom utgifter för inköp, även utgifter för att bringa varorna till deras aktuella plats och skick.

I egentillverkade halv- och helfabrikat består anskaffningsvärdet av direkta tillverkningskostnader och de indirekta kostnader som utgör mer än en oväsentlig del av den sammanlagda utgiften för tillverkningen.

Vid värdering har hänsyn tagits till normalt kapacitetsutnyttjande bedömd utifrån budgeterade volymer.

*The inventory is recognised according to the lowest of the acquisition value and net realisable value. Thereby risks of obsolescence have been considered. The acquisition value are estimated according to first in- first out- principle. The acquisition value consists of, except expenditures for purchases, expenditures for bringing the goods to their current location and condition.*

*In own semi-manufactured and finished goods, the acquisition value consists of direct costs of production and the indirect costs that amounts to more than an insignificant part of the total expenditures for the production.*

*At the valuation, considerations have been taken into account regarding a normal capacity utilisation assessed from budgeted volumes.*

### Finansiella tillgångar och skulder - Financial assets and liabilities

Finansiella tillgångar och skulder redovisas i enlighet med kapitel 11 (Finansiella instrument värderade utifrån anskaffningsvärdet) i BFNAR 2012:1

Finansiella tillgångar värderas vid första redovisningstillfället till anskaffningsvärde, inklusive eventuella transaktionsutgifter som är direkt hänförliga till förvärvet av tillgången.

Andelar i dotterföretag, intresseföretag och gemensamt styrda företag redovisas till anskaffningsvärde minskat med ackumulerade nedskrivningar med tillägg för uppskrivningar.

I anskaffningsvärdet ingår förutom inköpspriset även utgifter som är direkt hänförliga till förvärvet.

*Financial assets and liabilities are accounted for in accordance with chapter 11 (Financial instruments valued according to acquisition cost) in BFNAR 2012:1*

*Financial assets are at the first recognition date valued according to their acquisition cost, including possible transaction expenditures that are directly attributable to the acquisition of the asset.*

*Shares in subsidiaries, associated companies and jointly controlled companies are accounted for according to acquisition costs less accumulated impairments [with addition of revaluations].*

*The acquisition cost includes, except the purchase price, expenditures directly attributable to the acquisition.*

Handwritten signatures and initials, including a large 'P' and 'Gy'.

**Vargön Alloys AB**

Org nr 556017-2925

**Ersättningar till anställda - Remuneration to employees**Avgiftsbestämda planer - *Defined contribution plans*

Avgifterna för avgiftsbestämda planer redovisas som kostnad. Obetalda avgifter redovisas som skuld.

Planer för vilka pensionspremier betalas redovisas som avgiftsbestämda vilket innebär att avgifterna kostnadsförs i resultaträkningen.

*The fees for defined contribution plans are recognised as expenses. Unpaid fees are accounted for as a liability.**Plans for which pension premiums are paid are accounted for as defined contribution plans, which implies that the fees are expensed in the income statement.***Skatt - Tax**

Redovisade inkomstskatter innefattar skatt som skall betalas eller erhållas avseende aktuellt år samt justeringar avseende tidigare års aktuella skatt. Värdering av samtliga skatteskulder/-fordringar sker till nominella belopp och görs enligt de skatteregler och skattesatser som är beslutade eller som är aviserade och med stor sannolikhet kommer att fastställas.

Uppskjuten skatt beräknas enligt balansräkningsmetoden på alla temporära skillnader som uppkommer mellan redovisade och skattemässiga värden på tillgångar och skulder.

Uppskjuten skattefodran redovisas för avdragsgilla temporära skillnader och för möjligheten att i framtiden använda skattemässiga underskottsavdrag. Värderingen baseras på hur det redovisade värdet för motsvarande tillgång eller skuld förväntas återvinnas respektive regleras. Beloppen baseras på de skattesatser och skatteregler som är beslutade för balansdagen och har inte nuvärdesberäknas.

Företaget har sedan tidigare år samt efter årets resultat ett skattemässigt underskottsavdrag. Styrelsen har beslutat att inte redovisa någon uppskjuten skattefodran hänförlig underskottsavdraget då det föreligger en betydande osäkerhet om och när i tiden underskottsavdraget kan komma att utnyttjas.

*Reported income tax consists of tax to be paid or received concerning current year and adjustments concerning earlier year's current taxes. All income tax liabilities/receivables are valued at the nominal value according to the tax regulations and tax rates that have been decided or that have been announced and are likely to be adopted.**Deferred taxes are calculated in accordance with the balance sheet method on all temporary differences arising between reported and fiscal values on assets and liabilities**Deferred tax assets are reported for deductible temporary differences and for the possibility of using tax loss carryforwards in the future. The valuation is based on how the carrying amount of the corresponding asset or liability is expected to be recovered and settled, respectively. The amounts are based on the tax rates and tax rules that have been decided for the balance sheet date and have not been calculated at present value.**The company has had a tax loss deduction since previous years and after the result for the year. The Board has decided not to report any deferred tax assets attributable to the loss carryforward as there is significant uncertainty as to when and when in time the loss carryforward may be utilized.***Avsättningar - Provisions**

Miljödomstolen har medgivit Vargön Alloys AB avsteg från kraven bottenätning och geologisk barriär i förordningen (SFS 2001:512) om deponering av avfall. Arbetet med att uppfylla Miljödomstolens krav inleddes i maj 2008 och avslutades under sommaren 2012. Länsstyrelsen har godkänt vidtagna åtgärder.

Vid första redovisningstillfället värderas avsättningar till den bästa uppskattningen av det belopp som kommer att krävas för att reglera förpliktelsen på balansdagen. Avsättningarna omprövas varje balansdag.

*The environmental-court has given the Vargön Alloys AB permission to deviate from the environmental and geological requirements in the Swedish regulation (SFS 2001:512) of waste treatment. The company started the work to fulfil the demands from the environmental court in May 2008 and the work was finished during the summer 2012. The County Administrative Board of Västra Götaland has approved the actions taken on the landfill.**At the first reporting date, the provision is valued according to the best estimation the amount that will be required to settle the obligation on the balance sheet date. The provision is reviewed every balance sheet date.***Intäkter - Revenues**

Försäljning av varor redovisas vid leverans av produkter till kunden, i enlighet med försäljningsvillkoren.

Försäljningen redovisas netto efter moms och rabatter.

*Sales of goods are reported at the time of delivery to the customer, in accordance with the sales terms. Sale is report net after VAT and rebates.*

Vargön Alloys AB

Org nr 556017-2925

**Not 2                    Nettoomsättning per rörelsegren och geografisk marknad**  
**Net sales by business and geographic segments**

	2022	2021
<i>Nettoomsättning per rörelsegren - Net sales by buissness segments</i>		
Legeringar - Self-made alloys	3 261 969	2 223 468
Hetvatten - Hotwater	45 457	30 770
Övriga intäkter - Other income	114	123
	<u>3 307 540</u>	<u>2 254 361</u>
<i>Nettoomsättning per geografisk marknad</i>		
Sverige - Sweden	801 680	649 094
EU - European union	1 714 779	1 073 466
Export övrig - Export other	791 081	531 801
	<u>3 307 540</u>	<u>2 254 361</u>

**Not 3                    Övriga rörelseintäkter - Other operating income**

	2022	2021
Kursvinster på fordringar/skulder av rörelsekaraktär - Exchange gains on operating receivables/liabilities	200 618	61 944
Övrigt - Other	2 694	6 001
	<u>203 312</u>	<u>67 945</u>

**Not 4                    Anställda, personalkostnader och arvoden till styrelse och revisorer**  
**Employees, personnel costs and remunerations to Board of Directors and auditors**

<b>Medelantalet anställda</b>		<i>whereof</i>		<i>whereof</i>
<b>Average number of employees</b>	2022	men	2021	men
Sverige - Sweden	214	92%	191	90%
Total	214	92%	191	90%

**Redovisning av könsfördelning i företagsledningar**  
**Disclosure of gender distribution in the company's management**

	2022-12-31	2021-12-31
	Andel kvinnor	Andel kvinnor
Styrelsen - Board of Directors	0%	0%
Övriga ledande befattningshavare - Other senior management	43%	43%

**Löner och andra ersättningar samt sociala kostnader, inklusive pensionskostnader**  
**Salaries, other remunerations and social security expenses, including pension expenses**

	2022	2021
Löner och ersättningar - Salaries and remunerations	95 779	85 248
Sociala kostnader - Social security expenses	39 331	34 883
(varav pensionskostnad) - (of that pension expenses)	(8 583)	(7 422)

## Vargön Alloys AB

Org nr 556017-2925

**Löner och andra ersättningar fördelade mellan styrelseledamöter m.fl. och övriga anställda**  
**Salaries and other remunerations divided between board members et al. and other employees**

	2022		2021	
	Styrelse och VD	Övriga anställda	Board of Directors and Managing Director	Other employees
Löner och andra ersättningar Salaries and other remunerations (varav tantiem o.d.) (of that bonuses)	1 250 (-)	94 529 (-)	1 257 (-)	83 332 (-)

**Avgångsvederlag - Severance pay**

Med verkställande direktören finns ett avtal om tre månaders uppsägningstid som är ömsesidigt. Vid uppsägning från bolagets sida utgår ett avgångsvederlag om nio månadslöner.

*The Executive Director has an agreement of three months notice which is reciprocal. Upon termination by the company a severance payment of nine months' salary will be issued.*

**Arvode och kostnadsersättning till revisorer - Audit fees and expenses**

	2022	2021
<b>KPMG AB</b>		
Revisionsuppdrag - Audit services	529	485
Andra uppdrag - Other services	14	-
	<u>543</u>	<u>485</u>

**Not 5 Avskrivningar av materiella och immateriella anläggningstillgångar**  
**Depreciation and amortisation of property, plant and equipment and intangible assets**

	2022	2021
<i>Avskrivningar enligt plan fördelade per tillgång</i> <i>Depreciation and amortisation according to plan divided by asset</i>		
Byggnader och mark - Land and buildings	-1 237	-992
Maskiner och andra tekniska anläggningar - Plant and machinery	-11 650	-8 954
Inventarier, verktyg och installationer - Equipment, tools, fixtures and fittings	-1 560	-1 661
	<u>-14 447</u>	<u>-11 607</u>
<i>Avskrivningar enligt plan fördelade per funktion -</i> <i>Depreciation and amortisation according to plan divided by function</i>		
Kostnad för sålda varor - Cost of goods sold	-14 362	-11 560
Administrationskostnader - Administrative expenses	-85	-47
	<u>-14 447</u>	<u>-11 607</u>

**Not 6 Övriga rörelsekostnader - Other operating expenses**

	2022	2021
Kursförluster på fordringar/skulder av rörelsekaraktär - Exchange gains on operating receivables/liabilities	-	-
Övrigt	-	-
	<u>-</u>	<u>-</u>

Vargön Alloys AB

Org nr 556017-2925

**Not 7                    Operationell leasing - Operating lease****Leasingavtal där bolaget är leasetagare -****Lease contracts where the company is the lessee**

Framtida minimileaseavgifter avseende icke uppsägningsbara operationella leasingavtal	2022-12-31	2021-12-31
<i>Future minimum lease payments regarding non-cancellable operating lease contracts</i>		
Inom ett år - Within one year	5 348	6 000
Mellan ett och fem år - Between one and five years	15 304	19 712
	20 652	25 712
	2022	2021
Räkenskapsårets kostnadsförda leasingavgifter	6 795	6 417
<i>The financial year's recognised lease expenses</i>		

**Not 8                    Resultat från andelar i koncernföretag  
Profit/loss from participation in group companies**

	2022	2021
Utdelning - Dividends	1 200	1 200
	1 200	1 200

**Not 9                    Övriga ränteintäkter och liknande resultatposter  
Interest income and similar profit/loss items**

	2022	2021
Ränteintäkter, övriga - Interest income, other	15 061	305
Finansiell kursdifferenser - Financial exchange rate differences	-	-
	15 061	306

**Not 10                  Räntekostnader och liknande resultatposter  
Interest expense and similar profit/loss items**

	2022	2021
Räntekostnader, övriga - Interest expense, other	-1	-13
Finansiell kursdifferenser - Financial exchange rate differences USD	-	-
Finansiell kursdifferenser - Financial exchange rate differences Other	-	-
Övrigt - Other	-	-142
	-1	-155

2023061409585

Vargön Alloys AB

Org nr 556017-2925

**Not 11 Skatt på årets resultat - Tax on profit for the year**

	2022	2021
Aktuell skattekostnad - Current tax expense	-254 875	-55 360
Uppskjuten skatt - Deferred tax	-2 697	2 747
	<u>-257 572</u>	<u>-52 613</u>

**Avstämning av effektiv skatt - Reconciliation of effective tax rate**

	2022		2021	
	Procent	Belopp	Procent	Belopp
Resultat före skatt - Profit/loss before tax		1 248 852		494 752
Skatt enligt gällande skattesats för moderbolaget - Tax according to current tax rate for the parent company	20,6%	-257 264	20,6%	-101 919
Ej avdragsgilla kostnader - Non deductible costs	0,0%	-168	0,0%	-100
Ej skattepliktiga intäkter - Non taxable income	0,0%	339	0,0%	247
Ökning av underskottsavdrag utan motsvarande aktivering av uppskjuten skatt - Increase of loss carry-forward without corresponding recognised deferred tax	0,0%	-	0,0%	-
Utnyttjande av tidigare ej aktiverade underskottsavdrag - Use of earlier not recognised loss carry-forward	0,0%		-9,4%	46 406
Uppbokning av tidigare ej redovisade temporära skillnader - Records of non-accounted temporary differences	0,0%	-479	-0,1%	517
Skattereduktion inventarier - Tax reduction of inventory	0,0%		-0,5%	2 236
Redovisad effektiv skatt - Reported effective tax	20,6%	<u>-257 572</u>	10,6%	<u>-52 613</u>

**Not 12 Byggnader och mark - Land and buildings**

	2022-12-31	2021-12-31
<i>Akkumulerade anskaffningsvärden - Accumulated acquisitions cost</i>		
Vid årets början - Opening values	62 659	52 754
Årets aktiveringar - Capitalized, current year	10 000	9 905
Vid årets slut - At the end of the year	<u>72 659</u>	<u>62 659</u>
<i>Akkumulerade avskrivningar - Accumulated depreciations</i>		
Vid årets början - Opening values	-46 169	-45 177
Årets avskrivning - This year's depreciation	-1 237	-992
Vid årets slut - At the end of the year	<u>-47 406</u>	<u>-46 169</u>
<b>Redovisat värde vid årets slut - Carrying amount at year's end</b>	<b>25 253</b>	<b>16 490</b>
<b>Varav mark - There of land</b>	<b>2022-12-31</b>	<b>2021-12-31</b>
Akkumulerade anskaffningsvärden - Accumulated acquisitions cost	<u>2 298</u>	<u>360</u>
<b>Redovisat värde vid årets slut - Carrying amount at year's end</b>	<b>2 298</b>	<b>360</b>



Vargön Alloys AB  
Org nr 556017-2925

**Not 13 Maskiner och andra tekniska anläggningar - Plant and machinery**

	2022-12-31	2021-12-31
<i>Ackumulerade anskaffningsvärden - Accumulated acquisitions cost</i>		
Vid årets början - Opening values	461 894	405 434
Årets aktiveringar - Capitalized, current year	7 110	57 088
Avyttringar och utrangeringar - Disposals	-951	-628
Vid årets slut - At the end of the year	468 053	461 894
<i>Ackumulerade avskrivningar - Accumulated depreciations</i>		
Vid årets början - Opening values	-372 173	-363 847
Återförda avskrivningar på avyttringar och utrangeringar - Reversed depreciation on disposals	951	628
Årets avskrivning - This year's depreciation	-11 653	-8 954
Vid årets slut - At the end of the year	-382 875	-372 173
<b>Redovisat värde vid årets slut - Carrying amount at year's end</b>	<b>85 178</b>	<b>89 721</b>

**Not 14 Inventarier, verktyg och installationer - Equipment, tools, fixtures and fittings**

	2022-12-31	2021-12-31
<i>Ackumulerade anskaffningsvärden - Accumulated acquisitions cost</i>		
Vid årets början - Opening values	21 058	20 824
Årets aktiveringar - Capitalized, current year	-	234
Avyttringar och utrangeringar - Disposals	-114	-
Vid årets slut - At the end of the year	20 944	21 058
<i>Ackumulerade avskrivningar - Accumulated amortisations</i>		
Vid årets början - Opening values	-17 978	-16 317
Återförda avskrivningar på avyttringar och utrangeringar - Reversed depreciation on disposals	104	-
Årets avskrivning - This year's depreciation	-1 560	-1 661
Vid årets slut - At the end of the year	-19 434	-17 978
<b>Redovisat värde vid årets slut - Carrying amount at year's end</b>	<b>1 514</b>	<b>3 080</b>

**Not 15 Pågående nyanläggningar och förskott avseende materiella anläggningstillgångar  
Construction in progress and advance payments for property, plant and equipment**

	2022-12-31	2021-12-31
Vid årets början - Opening values	2 129	28 361
Årets aktiveringar - Capitalized, current year	-2 111	-28 344
Investeringar - Investments	1 030	2 112
<b>Redovisat värde vid årets slut - Carrying amount at year's end</b>	<b>1 048</b>	<b>2 129</b>

2023061409586

Vargön Alloys AB  
Org nr 556017-2925

**Not 16 Andelar i koncernföretag - Participation in group companies**

	2022-12-31	2021-12-31
<i>Ackumulerade anskaffningsvärden - Accumulated acquisitions cost</i>		
Vid årets början - Opening values	922	922
Vid årets slut - At the end of the year	922	922
<b>Redovisat värde vid årets slut - Carrying amount at year's end</b>	<b>922</b>	<b>922</b>

**Spec av bolagets innehav av andelar i koncernföretag  
Spec of participation in group companies**

Dotterföretag / Subsidiary	Antal andelar No. of shares	Andel i % Capital %	2022-12-31	2021-12-31
			Värde Value	Värde Value
AB Carl Lundvall, 556029-3309, Göteborg	600	60,0	922	922
			922	922

Årets resultat 2022 i dotterbolaget uppgår till kSEK 3 343 och totalt Eget kapital uppgår till kSEK 4 636  
Net profit of 2022 in the subsidiary amounted kSEK 3 343 och total Equity amounted kSEK 4 636

**Not 17 Uppskjuten skatt - Deferred taxes**

	2022-12-31		
	Uppskjuten skattefordran	Uppskjuten skatteskuld	Netto
<i>Väsentliga temporära skillnader - Significant temporary differences</i>			
<i>Materiella anläggningstillgångar - Property, plant and equipment</i>	50	-	50
<i>Uppskjuten skattefordran/skuld (netto)</i>	50	-	50
	2021-12-31		
	Uppskjuten skattefordran	Uppskjuten skatteskuld	Netto
<i>Väsentliga temporära skillnader</i>			
<i>Materiella anläggningstillgångar - Property, plant and equipment</i>	2 747	-	2 747
<i>Uppskjuten skattefordran/skuld (netto)</i>	2 747	-	2 747

**Not 18 Andra långfristiga fordringar - Other long-term receivables**

	2022-12-31	2021-12-31
<i>Ackumulerade anskaffningsvärden - Accumulated acquisition cost</i>		
Vid årets början - Opening values	-	2 035
Tillkommande fordringar - Additional	-	-
Omklassificeringar - Reclassifications	-	-2 035
<b>Redovisat värde vid årets slut - Carrying amount at the end of the year</b>	<b>-</b>	<b>-</b>

**Not 19 Förutbetalda kostnader och upplupna intäkter -  
Prepaid expenses and accrued income**

	2022-12-31	2021-12-31
Förutbetald leasing - Prepaid leasing costs	1 589	2 152
Upplupen ränta - Accrued interest	2 266	6
Övriga poster - Other costs	21 348	61 056
	25 203	63 214

Vargön Alloys AB  
Org nr 556017-2925

**Not 20 Förslag till disposition av bolagets vinst**  
**Proposed allocation of the company's profit**

Styrelsen föreslår att fritt eget kapital, kronor 2 631 777 167, disponeras enligt följande:

*The Board of Directors propose that the non-restricted equity, SEK 2 631 777 167, is allocated as shown below:*

Balanseras i ny räkning - Profit/loss brought forward		2 631 777
	Total KSEK	<u>2 631 777</u>

**Not 21 Antal aktier och kvotvärde**

	2022-12-31	2021-12-31
antal aktier	400 000	400 000
kvotvärde	100	100

**Not 22 Övriga avsättningar - Other provisions**

	2022-12-31	2021-12-31
Miljöåttagande - Environmental commitments	12 000	12 000
	<u>12 000</u>	<u>12 000</u>

*Miljöåttagande - Environmental commitments*

	2022-12-31	2021-12-31
Redovisat värde vid årets början - Carrying amount at the beginning of the year	12 000	12 000
Avsättningar som gjorts under året <sup>1</sup> - Provisions during the year <sup>1</sup>	-	-
Redovisat värde vid årets slut - Carrying amount at the end of the year	<u>12 000</u>	<u>12 000</u>

1) Inkl ökning av befintliga avsättningar. - 1) Incl. Increase of existing provisions

**Not 23 Långfristiga skulder - Non-current liabilities**

	2022-12-31	2021-12-31
--	------------	------------

Skulder som förfaller senare än ett år från balansdagen

*Liabilities that mature later than one year from the balance sheet date:*

Övriga skulder till kreditinstitut - Other liabilities to credit institutions	-	-
---	---	---

Skulder som förfaller senare än fem år från balansdagen

*Liabilities that mature later than five years from the balance sheet date:*

Övriga skulder till kreditinstitut - Other liabilities to credit institutions	-	-
---	---	---

**Ställda säkerheter för övriga skulder -  
Pledged assets**

	2022-12-31	2021-12-31
Företagsinteckningar - Floating charges	34 100	34 100
	<u>34 100</u>	<u>34 100</u>

**Not 24 Upplupna kostnader och förutbetalda intäkter -  
Accrued expenses and deferred income**

	2022-12-31	2021-12-31
Personalkostnader - Personnel costs	21 960	20 135
Fastighetskatt - Property tax	708	695
Upplupna räntor - Accrued interest	-	-
Avsatta rabatter - Rebate provisions	32 396	23 960
Skatter - Taxes	-	127
Övriga poster - Other	7 556	6 237
	<u>62 620</u>	<u>51 154</u>

Vargön Alloys AB

Org nr 556017-2925

**Not 25 Ställda säkerheter och eventualförpliktelser -  
Pledged assets and contingent liabilities**

	2022-12-31	2021-12-31
Ställda säkerheter - Pledged assets		
Övriga ställda panter & säkerheter - Other pledges & collaterals		
Företagsinteckningar - Chattel mortgages	34 100	34 100
Summa ställda säkerheter - Total pledges assets	34 100	34 100
Eventualförpliktelser - Contingent liabilities		
Övriga eventualförbindelser - Other contingent liabilities	13 795	13 795
	13 795	13 795

Bolaget har sluttäcknings- och efterbehandlingskyldighet för en deponi avseende stoft från produktionen av legeringar. En bankgaranti har ställts till Länsstyrelsen i Västra Götalands län med 12.000 kSEK. Bolaget har vidare återställningsansvar för en mindre bergstäkt (kvartsit). Bankgaranti har ställts till Länsstyrelsen i Västra Götalands län med 1.200 kSEK. Utöver dessa garantier finns även en garanti som ställts till Tullverket med 595 kSEK avseende importtull.

*The company has final cover and post-treatment obligation for a landfill for dust from the production of alloys. A bank guarantee of kSEK 12,000 was pledged to The County Administrative Board of Västra Götaland. The company has restoration obligations regarding a smaller production (quartzite). A bank guarantee of kSEK 1,200 was pledged to The County Administrative Board of Västra Götaland. In addition to these guarantees, there is also a guarantee made to the Swedish Customs with SEK 595 thousand for import duties.*

**Not 26 Betalda räntor och erhållen utdelning -  
Paid interest and received dividend**

	2022	2021
Erhållen utdelning - Dividend received	1 200	1 200
Erhållen ränta - Interest received	15 061	306
Erlagd ränta - Interest paid	-1	-13

**Not 27 Likvida medel - Liquid resources**

	2022-12-31	2021-12-31
<i>Följande delkomponenter ingår i likvida medel: The following sub-components are included in cash equivalents:</i>		
Kassamedel - Cash in hand	3	4
Banktillgodohavanden - Cash in bank	548 675	248 804
	548 678	248 808

**Not 28 Övriga upplysningar till kassaflödesanalysen -  
Other disclosures to the cash flow statement**

**Justeringar för poster som inte ingår i kassaflödet m m -  
Adjustments for items not included in the cash flow etc.**

	2022	2021
Avskrivningar - Depreciation and amortisation	14 446	11 606
Orealiserade kursdifferenser - Unrealised exchange rate differences	15 547	-9 889
Rearesultat försäljning av anläggningstillgångar - Capital gain/loss on sale of non-current assets	-403	-
	29 590	1 717

Vargön Alloys AB  
Org nr 556017-2925

## Not 29 Koncernuppgifter - Details of the Group

Bolaget som utgör moderbolag i en underkoncern, upprättar ej koncernredovisning med hänvisning till reglerna i Årsredovisningslagen 7 kap. 2§.

Bolaget är helägt dotterbolag till ETI Investment AB, org nr 556751-3774 med säte i Stockholm som upprättar koncernredovisning för den största koncernen.

Koncernredovisningen för ETI Investment AB finns att tillgå hos ETI Investment AB, c/o Vargön Alloys AB, 468 80 Vargön

Av bolagets totala inköp och försäljning mätt i kronor avser 3,3% av inköpen och 0% av försäljningen andra företag inom hela den företagsgrupp som bolaget tillhör.

*The company being a parent company within a subsidiary does not submit a consolidated financial report with reference to accounting rules in the Annual Accounts Act chapter 7, 2§.*

*The company is a subsidiary wholly owned by ETI Investment AB, org nr 556751-3774, established in Stockholm, which submits a consolidated financial report for the largest group.*

*This report is available at ETI Investment AB, c/o Vargön Alloys AB, 468 80 Vargön.*

*The company's total purchase and sales consists of 3,3% purchase and 0% of sales of other companies in the whole group.*

## Not 30 Nyckeltalsdefinitioner - Definitions of key ratios

Rörelsemarginal: Rörelseresultat / Nettoomsättning  
*Operating margin: Operating profit/loss / Turnover*

Balansomslutning: Totala tillgångar  
*Balance sheet total: Total assets*

Avkastning på  
sysselsatt kapital: (Rörelseresultat + finansiella intäkter) / Genomsnittligt sysselsatt kapital  
*Return on capital  
employed: (Operating profit/loss + Financial income) / Average capital employed*

Finansiella intäkter: Poster i finansnettot som är hänförliga till tillgångar (som ingår i sysselsatt kapital)  
*Financial income: Items in the financial net that are attributable to assets (which are included in capital employed)*

Sysselsatt kapital: Totala tillgångar - räntefria skulder  
*Capital employed: Total assets - interest-free liabilities*

Räntefria skulder: Skulder som inte är räntebärande. Pensionsskulder ses som räntebärande.  
*Interest-free liabilities: Liabilities that are not interest-bearing. Pension liabilities are considered as interest-bearing*


Avkastning på  
eget kapital: Årets resultat hänförligt till moderbolagets aktieägare / Genomsnittligt eget kapital  
hänförligt till moderbolagets aktieägare  
*Return on equity: Net profit/loss for the year attributable to the parent company's shareholders / Average equity  
referring to the shareholders of the parent company*

Soliditet: Totalt eget kapital / Totala tillgångar  
*Equity ratio: Total equity / Total assets*

Vargön Alloys AB

Org nr 556017-2925

Vargön den 5/6 2023




Yüksel Yildirim  
Ordförande, President



Johan Svensson  
Verkställande direktör, Managing Director



Bo Flink



Patrick Lundin



Fatin Tokkal

Vår revisionsberättelse har lämnats 2023-06-07  
Our audit report has been submitted the 2023-06-07

KPMG AB



Tobias Lilja  
Auktoriserad revisor, Authorized public accountant

# Revisionsberättelse

Till bolagsstämman i Vargön Alloys AB, org. nr 556017-2925

## Rapport om årsredovisningen

### Uttalanden

Vi har utfört en revision av årsredovisningen för Vargön Alloys AB för år 2022 med undantag för hållbarhetsrapporten på sidorna 5-6.

Enligt vår uppfattning har årsredovisningen upprättats i enlighet med årsredovisningslagen och ger en i alla väsentliga avseenden rättvisande bild av Vargön Alloys ABs finansiella ställning per den 31 december 2022 och av dess finansiella resultat och kassaflöde för året enligt årsredovisningslagen. Vårt uttalande omfattar inte hållbarhetsrapporten på sidorna 5-6. Förvaltningsberättelsen är förenlig med årsredovisningens övriga delar.

Vi tillstyrker därför att bolagsstämman fastställer resultaträkningen och balansräkningen.

### Grund för uttalanden

Vi har utfört revisionen enligt International Standards on Auditing (ISA) och god revisionssed i Sverige. Vårt ansvar enligt dessa standarder beskrivs närmare i avsnittet Revisorns ansvar. Vi är oberoende i förhållande till Vargön Alloys AB enligt god revisorssed i Sverige och har i övrigt fullgjort vårt yrkesetiska ansvar enligt dessa krav.

Vi anser att de revisionsbevis vi har inhämtat är tillräckliga och ändamålsenliga som grund för våra uttalanden.

### Annan information än årsredovisningen

Det är styrelsen och verkställande direktören som har ansvaret för den andra informationen, vilken utgörs av hållbarhetsrapporten på sidorna 5-6. Vårt uttalande avseende årsredovisningen omfattar inte denna information och vi gör inget uttalande med bestyrkande avseende denna andra information.

Vårt uttalande avseende årsredovisningen omfattar inte denna information och vi gör inget uttalande med bestyrkande avseende denna andra information.

I samband med vår revision av årsredovisningen är det vårt ansvar att läsa den information som identifieras ovan och överväga om informationen i väsentlig utsträckning är oförenlig med årsredovisningen. Vid denna genomgång beaktar vi även den kunskap vi i övrigt inhämtat under revisionen samt bedömer om informationen i övrigt verkar innehålla väsentliga felaktigheter.

Om vi, baserat på det arbete som har utförts avseende denna information, drar slutsatsen att den andra informationen innehåller en väsentlig felaktighet, är vi skyldiga att rapportera detta. Vi har inget att rapportera i det avseendet.

### Styrelsens och verkställande direktörens ansvar

Det är styrelsen och verkställande direktören som har ansvaret för att årsredovisningen upprättas och att den ger en rättvisande bild enligt årsredovisningslagen. Styrelsen och verkställande direktören ansvarar även för den interna kontroll som de bedömer är nödvändig för att upprätta en årsredovisning som inte innehåller några väsentliga felaktigheter, vare sig dessa beror på oegentligheter eller misstag.

Vid upprättandet av årsredovisningen ansvarar styrelsen och verkställande direktören för bedömningen av bolagets förmåga att

fortsätta verksamheten. De upplyser, när så är tillämpligt, om förhållanden som kan påverka förmågan att fortsätta verksamheten och att använda antagandet om fortsatt drift. Antagandet om fortsatt drift tillämpas dock inte om styrelsen och verkställande direktören avser att likvidera bolaget, upphöra med verksamheten eller inte har något realistiskt alternativ till att göra något av detta.

### Revisorns ansvar

Våra mål är att uppnå en rimlig grad av säkerhet om huruvida årsredovisningen som helhet inte innehåller några väsentliga felaktigheter, vare sig dessa beror på oegentligheter eller misstag, och att lämna en revisionsberättelse som innehåller våra uttalanden. Rimlig säkerhet är en hög grad av säkerhet, men är ingen garanti för att en revision som utförs enligt ISA och god revisionssed i Sverige alltid kommer att upptäcka en väsentlig felaktighet om en sådan finns. Felaktigheter kan uppstå på grund av oegentligheter eller misstag och anses vara väsentliga om de enskilt eller tillsammans rimligen kan förväntas påverka de ekonomiska beslut som användare fattar med grund i årsredovisningen.

Som del av en revision enligt ISA använder vi professionellt omdöme och har en professionellt skeptisk inställning under hela revisionen. Dessutom:

- identifierar och bedömer vi riskerna för väsentliga felaktigheter i årsredovisningen, vare sig dessa beror på oegentligheter eller misstag, utformar och utför granskningsåtgärder bland annat utifrån dessa risker och inhämtar revisionsbevis som är tillräckliga och ändamålsenliga för att utgöra en grund för våra uttalanden. Risken för att inte upptäcka en väsentlig felaktighet till följd av oegentligheter är högre än för en väsentlig felaktighet som beror på misstag, eftersom oegentligheter kan innefatta agerande i maskopi, förfalskning, avsiktliga utelämnanden, felaktig information eller åsidosättande av intern kontroll.

- skaffar vi oss en förståelse av den del av bolagets interna kontroll som har betydelse för vår revision för att utforma granskningsåtgärder som är lämpliga med hänsyn till omständigheterna, men inte för att uttala oss om effektiviteten i den interna kontrollen.
- utvärderar vi lämpligheten i de redovisningsprinciper som används och rimligheten i styrelsens och verkställande direktörens uppskattningar i redovisningen och tillhörande upplysningar.
- drar vi en slutsats om lämpligheten i att styrelsen och verkställande direktören använder antagandet om fortsatt drift vid upprättandet av årsredovisningen. Vi drar också en slutsats, med grund i de inhämtade revisionsbevisen, om huruvida det finns någon väsentlig osäkerhetsfaktor som avser sådana händelser eller förhållanden som kan leda till betydande tvivel om bolagets förmåga att fortsätta verksamheten. Om vi drar slutsatsen att det finns en väsentlig osäkerhetsfaktor, måste vi i revisionsberättelsen fästa uppmärksamheten på upplysningarna i årsredovisningen om den väsentliga osäkerhetsfaktorn eller, om sådana upplysningar är otillräckliga, modifiera uttalandet om årsredovisningen. Våra slutsatser baseras på de revisionsbevis som inhämtas fram till datumet för revisionsberättelsen. Dock kan framtida händelser eller förhållanden göra att ett bolag inte längre kan fortsätta verksamheten.

— utvärderar vi den övergripande presentationen, strukturen och innehållet i årsredovisningen, däribland upplysningarna, och om årsredovisningen återger de underliggande transaktionerna och händelserna på ett sätt som ger en rättvisande bild.

Vi måste informera styrelsen om bland annat revisionens planerade omfattning och inriktning samt tidpunkten för den. Vi måste också informera om betydelsefulla iakttagelser under revisionen, däribland de eventuella betydande brister i den interna kontrollen som vi identifierat.

## Rapport om andra krav enligt lagar och andra författningar

### Uttalanden

Utöver vår revision av årsredovisningen har vi även utfört en revision av styrelsens och verkställande direktörens förvaltning för Vargön Alloys AB för år 2022 samt av förslaget till dispositioner beträffande bolagets vinst eller förlust.

Vi tillstyrker att bolagsstämman disponerar vinsten enligt förslaget i förvaltningsberättelsen och beviljar styrelsens ledamöter och verkställande direktören ansvarsfrihet för räkenskapsåret.

### Grund för uttalanden

Vi har utfört revisionen enligt god revisionsred i Sverige. Vårt ansvar enligt denna beskrivs närmare i avsnittet Revisorns ansvar. Vi är oberoende i förhållande till Vargön Alloys AB enligt god revisorsred i Sverige och har i övrigt fullgjort vårt yrkesetiska ansvar enligt dessa krav. Vi anser att de revisionsbevis vi har inhämtat är tillräckliga och ändamålsenliga som grund för våra uttalanden.

### Styrelsens och verkställande direktörens ansvar

Det är styrelsen som har ansvaret för förslaget till dispositioner beträffande bolagets vinst eller förlust. Vid förslag till utdelning innefattar detta bland annat en bedömning av om utdelningen är försvarlig med hänsyn till de krav som bolagets verksamhetsart, omfattning och risker ställer på storleken av bolagets egna kapital, konsolideringsbehov, likviditet och ställning i övrigt.

Styrelsen ansvarar för bolagets organisation och förvaltningen av bolagets angelägenheter. Detta innefattar bland annat att fortlöpande bedöma bolagets ekonomiska situation och att tillse att bolagets

organisation är utformad så att bokföringen, medelsförvaltningen och bolagets ekonomiska angelägenheter i övrigt kontrolleras på ett betryggande sätt.

Verkställande direktören ska sköta den löpande förvaltningen enligt styrelsens riktlinjer och anvisningar och bland annat vidta de åtgärder som är nödvändiga för att bolagets bokföring ska fullgöras i överensstämmelse med lag och för att medelsförvaltningen ska skötas på ett betryggande sätt.

### Revisorns ansvar

Vårt mål beträffande revisionen av förvaltningen, och därmed vårt uttalande om ansvarsfrihet, är att inhämta revisionsbevis för att med en rimlig grad av säkerhet kunna bedöma om någon styrelseledamot eller verkställande direktören i något väsentligt avseende:

- företagit någon åtgärd eller gjort sig skyldig till någon försummelse som kan föranleda ersättningskyldighet mot bolaget, eller
- på något annat sätt handlat i strid med aktiebolagslagen, årsredovisningslagen eller bolagsordningen.

Vårt mål beträffande revisionen av förslaget till dispositioner av bolagets vinst eller förlust, och därmed vårt uttalande om detta, är att med rimlig grad av säkerhet bedöma om förslaget är förenligt med aktiebolagslagen.

Rimlig säkerhet är en hög grad av säkerhet, men ingen garanti för att en revision som utförs enligt god revisionsred i Sverige alltid kommer att upptäcka åtgärder eller försummelser som kan föranleda

ersättningskyldighet mot bolaget, eller att ett förslag till dispositioner av bolagets vinst eller förlust inte är förenligt med aktiebolagslagen.

Som en del av en revision enligt god revisionsred i Sverige använder vi professionellt omdöme och har en professionellt skeptisk inställning under hela revisionen. Granskningen av förvaltningen och förslaget till dispositioner av bolagets vinst eller förlust grundar sig främst på revisionen av räkenskaperna. Vilka tillkommande granskningsåtgärder som utförs baseras på vår professionella bedömning med utgångspunkt i risk och väsentlighet. Det innebär att vi fokuserar granskningen på sådana åtgärder, områden och förhållanden som är väsentliga för verksamheten och där avsteg och överträdelser skulle ha särskild betydelse för bolagets situation. Vi går igenom och prövar fattade beslut, beslutsunderlag, vidtagna åtgärder och andra förhållanden som är relevanta för vårt uttalande om ansvarsfrihet. Som underlag för vårt uttalande om styrelsens förslag till dispositioner beträffande bolagets vinst eller förlust har vi granskat om förslaget är förenligt med aktiebolagslagen.

### Revisorns yttrande avseende den lagstadgade hållbarhetsrapporten

Det är styrelsen som har ansvaret för hållbarhetsrapporten på sidorna 5-6 och för att den är upprättad i enlighet med årsredovisningslagen.

Vår granskning har skett enligt FAR:s rekommendation RevR 12 Revisorns yttrande om den lagstadgade hållbarhetsrapporten. Detta innebär att vår granskning av hållbarhetsrapporten har en annan inriktning och en väsentligt mindre omfattning jämfört med den inriktning och omfattning som en revision enligt International Standards on Auditing och god revisionsred i Sverige har. Vi anser att denna granskning ger oss tillräcklig grund för vårt uttalande.

En hållbarhetsrapport har upprättats.

Karlstad den 7 juni 2023

KPMG AB



Tobias Lilja

Auktoriserad revisor

# Auditor's Report

To the general meeting of the shareholders of Vargön Alloys AB, corp. id 556017-2925

## Report on the annual accounts

### Opinions

We have audited the annual accounts of Vargön Alloys AB for the year 2022, except for the sustainability report on pages 5-6.

In our opinion, the annual accounts have been prepared in accordance with the Annual Accounts Act, and present fairly, in all material respects, the financial position of Vargön Alloys AB as of 31 December 2022 and its financial performance and cash flow for the year then ended in accordance with the Annual Accounts Act. Our opinions do not cover the sustainability report on pages 5-6. The statutory administration report is consistent with the other parts of the annual accounts.

We therefore recommend that the general meeting of shareholders adopts the income statement and balance sheet.

### Basis for Opinions

We conducted our audit in accordance with International Standards on Auditing (ISA) and generally accepted auditing standards in Sweden. Our responsibilities under those standards are further described in the Auditor's Responsibilities section. We are independent of Vargön Alloys AB in accordance with professional ethics for accountants in Sweden and have otherwise fulfilled our ethical responsibilities in accordance with these requirements.

We believe that the audit evidence we have obtained is sufficient and appropriate to provide a basis for our opinions.

### Other Information than the annual accounts

The Board of Directors and the Managing Director are responsible for the other information, the sustainability report on pages 5-6 in the annual report.

Our opinion on the annual accounts does not cover this other information and we do not express any form of assurance conclusion regarding this other information.

In connection with our audit of the annual accounts, our responsibility is to read the information identified above and consider whether the information is materially inconsistent with the annual accounts. In this procedure we also take into account our knowledge otherwise obtained in the audit and assess whether the information otherwise appears to be materially misstated.

If we, based on the work performed concerning this information, conclude that there is a material misstatement of this other information, we are required to report that fact. We have nothing to report in this regard.

### Responsibilities of the Board of Directors and the Managing Director

The Board of Directors and the Managing Director are responsible for the preparation of the annual accounts and that they give a fair presentation in accordance with the Annual Accounts Act. The Board of Directors and the Managing Director are also responsible for such internal control as they determine is necessary to enable the preparation of annual accounts that are free from material misstatement, whether due to fraud or error.

In preparing the annual accounts The Board of Directors and the Managing Director are responsible for the assessment of the

company's ability to continue as a going concern. They disclose, as applicable, matters related to going concern and using the going concern basis of accounting. The going concern basis of accounting is however not applied if the Board of Directors and the Managing Director intend to liquidate the company, to cease operations, or has no realistic alternative but to do so.

### Auditor's responsibility

Our objectives are to obtain reasonable assurance about whether the annual accounts as a whole are free from material misstatement, whether due to fraud or error, and to issue an auditor's report that includes our opinions. Reasonable assurance is a high level of assurance, but is not a guarantee that an audit conducted in accordance with ISAs and generally accepted auditing standards in Sweden will always detect a material misstatement when it exists. Misstatements can arise from fraud or error and are considered material if, individually or in the aggregate, they could reasonably be expected to influence the economic decisions of users taken on the basis of these annual accounts.

As part of an audit in accordance with ISAs, we exercise professional judgment and maintain professional scepticism throughout the audit. We also:

- Identify and assess the risks of material misstatement of the annual accounts, whether due to fraud or error, design and perform audit procedures responsive to those risks, and obtain audit evidence that is sufficient and appropriate to provide a basis for our opinions. The risk of not detecting a material misstatement resulting from fraud is higher than for one resulting from error, as fraud may involve collusion, forgery, intentional omissions, misrepresentations, or the override of internal control.

- Obtain an understanding of the company's internal control relevant to our audit in order to design audit procedures that are appropriate in the circumstances, but not for the purpose of expressing an opinion on the effectiveness of the company's internal control.
- Evaluate the appropriateness of accounting policies used and the reasonableness of accounting estimates and related disclosures made by the Board of Directors and the Managing Director.
- Conclude on the appropriateness of the Board of Directors' and the Managing Director's, use of the going concern basis of accounting in preparing the annual accounts. We also draw a conclusion, based on the audit evidence obtained, as to whether any material uncertainty exists related to events or conditions that may cast significant doubt on the company's ability to continue as a going concern. If we conclude that a material uncertainty exists, we are required to draw attention in our auditor's report to the related disclosures in the annual accounts or, if such disclosures are inadequate, to modify our opinion about the annual accounts. Our conclusions are based on the audit evidence obtained up to the date of our auditor's report. However, future events or conditions may cause the company to cease to continue as a going concern.

— Evaluate the overall presentation, structure and content of the annual accounts, including the disclosures, and whether the annual accounts represent the underlying transactions and events in a manner that achieves fair presentation.

We must inform the Board of Directors of, among other matters, the planned scope and timing of the audit. We must also inform of significant audit findings during our audit, including any significant deficiencies in internal control that we identified.

## Report on other legal and regulatory requirements

### Opinions

In addition to our audit of the annual accounts, we have also audited the administration of the Board of Directors and the Managing Director of Vargön Alloys AB for the year 2022 and the proposed appropriations of the company's profit or loss.

We recommend to the general meeting of shareholders that the profit be appropriated in accordance with the proposal in the statutory administration report and that the members of the Board of Directors and the Managing Director be discharged from liability for the financial year.

### Basis for Opinions

We conducted the audit in accordance with generally accepted auditing standards in Sweden. Our responsibilities under those standards are further described in the Auditor's Responsibilities section. We are independent of Vargön Alloys AB in accordance with professional ethics for accountants in Sweden and have otherwise fulfilled our ethical responsibilities in accordance with these requirements.

We believe that the audit evidence we have obtained is sufficient and appropriate to provide a basis for our opinions.

### Responsibilities of the Board of Directors and the Managing Director

The Board of Directors is responsible for the proposal for appropriations of the company's profit or loss. At the proposal of a dividend, this includes an assessment of whether the dividend is justifiable considering the requirements which the company's type of operations, size and risks place on the size of the company's equity, consolidation requirements, liquidity and position in general.

The Board of Directors is responsible for the company's organization and the administration of the company's affairs. This includes among other things continuous assessment of the company's financial

situation and ensuring that the company's organization is designed so that the accounting, management of assets and the company's financial affairs otherwise are controlled in a reassuring manner.

The Managing Director shall manage the ongoing administration according to the Board of Directors' guidelines and instructions and among other matters take measures that are necessary to fulfill the company's accounting in accordance with law and handle the management of assets in a reassuring manner.

### Auditor's responsibility

Our objective concerning the audit of the administration, and thereby our opinion about discharge from liability, is to obtain audit evidence to assess with a reasonable degree of assurance whether any member of the Board of Directors or the Managing Director in any material respect:

- has undertaken any action or been guilty of any omission which can give rise to liability to the company, or
- in any other way has acted in contravention of the Companies Act, the Annual Accounts Act or the Articles of Association.

Our objective concerning the audit of the proposed appropriations of the company's profit or loss, and thereby our opinion about this, is to assess with reasonable degree of assurance whether the proposal is in accordance with the Companies Act.

Reasonable assurance is a high level of assurance, but is not a guarantee that an audit conducted in accordance with generally accepted auditing standards in Sweden will always detect actions or omissions that can give rise to liability to the company, or that the

proposed appropriations of the company's profit or loss are not in accordance with the Companies Act.

As part of an audit in accordance with generally accepted auditing standards in Sweden, we exercise professional judgment and maintain professional scepticism throughout the audit. The examination of the administration and the proposed appropriations of the company's profit or loss is based primarily on the audit of the accounts. Additional audit procedures performed are based on our professional judgment with starting point in risk and materiality. This means that we focus the examination on such actions, areas and relationships that are material for the operations and where deviations and violations would have particular importance for the company's situation. We examine and test decisions undertaken, support for decisions, actions taken and other circumstances that are relevant to our opinion concerning discharge from liability. As a basis for our opinion on the Board of Directors' proposed appropriations of the company's profit or loss we examined whether the proposal is in accordance with the Companies Act.

### The auditor's opinion regarding the statutory sustainability report

The Board of Directors is responsible for the sustainability report on pages 5-6, and that it is prepared in accordance with the Annual Accounts Act.

Our examination has been conducted in accordance with FAR:s auditing standard RevR 12 The auditor's opinion regarding the statutory sustainability report. This means that our examination of the statutory sustainability report is different and substantially less in scope than an audit conducted in accordance with International Standards on Auditing and generally accepted auditing standards in Sweden. We believe that the examination has provided us with sufficient basis for our opinion.

A statutory sustainability report has been prepared.

Karlstad 7 June 2023

KPMG AB

Tobias Lilja

Authorized Public Accountant

2023061409591

Styrelsen för  
The Board of Directors of

**ETI Investments AB**

Org nr 556751-3774

har härmed upprättat  
*prepare the following*

**Årsredovisning  
och koncernredovisning  
Annual Report  
and consolidated accounts**


för räkenskapsåret 1 januari - 31 december 2022  
*for the financial year January 1st - December 31st 2022*

<u>Innehåll - Contents:</u>	<u>sida - page</u>
Förvaltningsberättelse - <i>Director's report</i>	2
Resultaträkning - koncernen <i>Income statement - group</i>	8
Balansräkning - koncernen <i>Balance sheet - group</i>	9-10
Kassaflödesanalys - koncernen <i>Cash flow statement - group</i>	11
Resultaträkning - moderföretaget <i>Income statement - parent company</i>	12
Balansräkning - moderföretaget <i>Balance sheet - parent company</i>	13
Kassaflödesanalys - moderföretaget <i>Cash flow statement - parent company</i>	14
Noter med redovisningsprinciper och bokslutskommentarer <i>Notes to the accounts including accounting principles</i>	15-30
Underskrifter - Signatures	31

Fastställelseintyg  
Undertecknad styrelseledamot intygar, dels genom denna kopia av årsredovisningen och revisionsberättelsen överensstämmer med originalet, dels att balans- och resultaträkningen fastställts på årsstämman 3/6 2023.  
Årsstämman beslöt att godkänna styrelsens förslag till disposition av resultatet.

Vargön 2023-06-08

  
Patrick Lundin



## Förvaltningsberättelse - Director's report

ETI Investments AB, corporate identity No 556751-3774

### Allmänt om verksamheten

Styrelsen för ETI Investments AB, med säte i Stockholms kommun, har härmed upprättat årsredovisningen för verksamhetsåret 2022, balansdagen 31 december. Årsredovisningen redovisas i tusen svenska kronor (kSEK).

Verksamheten i Sverige består av det helägda dotterbolaget Vargön Alloys AB som producerar ferrokrom som avsåts till den globala stål- och gjuteriindustrin. Tillverkningen sker vid dotterbolagets anläggningar i Vargön, Vänersborgs kommun.

Den totala produktionen under 2022 uppgick till 129.198 ton legering, vilket är en ökning med cirka 17% jämfört med 2021. Produktionen har skett på tre ugnsheter under året.

Fakturerat tonnage 2022 var 105.706 ton, vilket är en minskning med cirka 25% jämfört med år 2021.

Koncernens aktiveringar i maskiner och inventarier har uppgått till 22 MSEK (81 MSEK) under året.

### General information about the business

The Board of Directors of ETI Investments AB, domicil in Stockholm municipality, submit the following annual report for the financial year 2022, closing date December 31st. The annual report is accounted in thousand Swedish kronor (kSEK).

The activity in Sweden consists of the subsidiary company Vargön Alloys AB a producer of ferrochrome for the global steel- and foundry industries. The company's production facilities are situated in Vargön, Vänersborgs municipality.

The total production in 2022 amounted to 129,198 tonnes alloys, an decrease of about 17% compared to 2021. Three furnaces were in operation during 2022.

The invoiced tonnage for 2022 was 105,706 tonnes, which is an decrease of approx. 25% compared to 2021.

The group's capitalizations in machinery and equipment amounted to SEK 22 m (SEK 81 m) current year.

### Utveckling av bolagets verksamhet, resultat och ställning

#### Development of the company's business, profit and position

##### Ekonomisk översikt - Financial overview

Koncernen - Group	2022	2021	2020	2019
Nettoomsättning - Net sales	3 351 305	2 289 706	1 021 585	1 358 010
Rörelsemarginal %	50%	27%	-6%	3%
Operating margin, %				
Balansomslutning - Total assets	3 767 526	2 126 915	1 386 645	1 594 166
Avkastning sysselsatt kapital %	68%	35%	-5%	4%
Return on capital employed %				
Avkastning på eget kapital %	55%	37%	-5%	3%
Return on equity %				
Soliditet % - Equity ratio %	82%	83%	88%	81%
Definitioner: se Not 30				
For definitions, see Not 30				
Moderbolaget - Parent company	2022	2021	2020	2019
Balansomslutning - Total assets	144 157	144 136	136 824	136 840
Soliditet % - Equity ratio %	81%	81%	80%	80%

ETI Investments AB

Org nr 556751-3774

**Väsentliga händelser under räkenskapsåret**

Utvecklingen under år 2022 har påverkats starkt av geopolitiska händelser. Problem i globala leveranskedjor samt Rysslands invasion av Ukraina minskade utbudet av våra produkter vilket, tillsammans med en lageruppbbyggnad som ökade efterfrågan, gav kraftigt ökade försäljningspriser under första halvåret 2022.

Under andra halvåret minskade dock efterfrågan när konjunkturen försämrades på grund av räntehöjningar och höga energipriser, varvid också våra försäljningspriser minskade. Dock stabiliserades priserna på historisk höga nivåer. En svag svensk krona under större delen har under året också påverkat bolaget gynnsamt.

På grund av den starka marknaden har bolaget utnyttjat sin tillgängliga produktionsvolym till fullo under hela året.

**Significant events during the financial year**

*The development in the year 2022 has been strongly influenced by geopolitical events. Problems in global supply chains as well as Russia's invasion of Ukraine reduced the supply of our products which, together with a build-up of inventory that increased demand, resulted in sharply increased sales prices in the first half of 2022.*

*During the second half of the year, however, demand decreased when the economy worsened due to interest rate increases and high energy prices, whereby our sales prices also decreased. However, prices stabilized at historically high levels. A weak Swedish krona for most of the year also had a favorable effect on the company.*

*Due to the strong market, the company has fully utilized its available production volume throughout the year.*

**Viktiga förhållanden**

Den globala produktionen av rostfritt stål har under år 2022 minskat med ca 5% till 55,3 miljoner ton. Det som påverkat tillgången av ferrokrom för de rostfria stålverken är framför allt den besvärliga transportsituationen, men även höga energipriser har minskat utbudet av ferrokrom. Bolagets lager av färdiga produkter har under räkenskapsåret ökat från en låg nivå vid början av år 2022.

**Important matters**

*In the year 2022, the global production of stainless steel has decreased by approx. 5% to 55.3 million tons. What has affected the availability of ferrochrome for the stainless steel mills is above all the difficult transport situation, but also high energy prices have reduced the supply of ferrochrome. The company's stock of finished products has increased during the financial year from a low level at the beginning of 2022.*

**Förväntad framtida utveckling**

För år 2022 beräknas tillväxten i världsekonomin till 3,4%. Senaste prognosen för år 2023 visar på en global tillväxt med 2,8%. Det som kan påverka tillväxten negativt är ytterligare stess i den finansiella sektorn, speciellt för avancerade ekonomier samt fortsatt hög inflation tillsammans med hög offentlig skuldkvot efter Covid 19-pandemin. Också geopolitiska risker som en eskalering av kriget i Ukraina och en geoekonomisk fragmentering efter problemen i leveranskedjan ger betydande risker på nedsidan.

Bolaget ser dock en fortsatt stark marknad för våra produkter under år 2023. Priset på våra produkter för nuvarande lägre än under först halvåret 2022, men de höga råmaterialkostnaderna för krommalm, reduktionsmedel och elkraft har samtidigt minskat.

Sammantaget ser bolaget fortsatt positivt på utvecklingen för våra produkter. Men den osäkerhet som råder i världsekonomin med hög inflation, som ännu inte bromsat trots höjda marknadsräntor, och en överhängande risk för ytterligare geoekonomisk fragmentering gör en det svårt att prognostisera utvecklingen för hela år 2023.



ETI Investments AB

Org nr 556751-3774

**Expected future development**

*For the year 2022, growth in the world economy is estimated at 3.4%. The latest forecast for the year 2023 shows a global growth of 2.8%. What can negatively affect growth is further stagnation in the financial sector, especially for advanced economies, as well as continued high inflation together with a high public debt ratio after the Covid 19 pandemic. Also geopolitical risks such as an escalation of the war in Ukraine and a geo-economic fragmentation following the problems in the supply chain present significant downside risks.*

*However, the company sees a continued strong market for our products in the year 2023. The price of our products is currently lower than in the first half of 2022, but the high raw material costs for chrome ore, reducing agents and electricity have decreased at the same time.*

*Overall, the company continues to view the development of our products positively. But the uncertainty prevailing in the world economy with high inflation, which has not yet slowed down despite increased market interest rates, and an imminent risk of further geo-economic fragmentation make it difficult to forecast the development for the entire year 2023.*

**Väsentliga risker och osäkerhetsfaktorer**

Valutapåverkan på bolagets resultat är stor då en avsevärd del av intäkterna är i US dollar liksom att stor del av bolagets kostnader är i US dollar. Även elpriset har en stor påverkan på resultatet och här arbetar bolaget med längre elavtal direkt med leverantören. Bolagets råvaruförsörjning av främst malm och koks köps av närstående bolag i Turkiet.

**Material risks and uncertainties**

*The impact of currency cross-rates on the company's result is substantial. A considerable part of the incomes are in US dollars, like a large part of the costs. Power costs have also an extensive effect to the result and the company works with long-terms agreement directly with a power supplier. The supply of raw-materials, such as ore and coke, are purchased from associated companies in Turkey.*

**Forskning och utveckling**

Utgifter för forskning och utvecklingsarbete har kostnadsförts löpande när de uppkommer och specificeras ej i bolagets resultaträkning då den bedrivs inom flera avdelningar som en del av normal verksamhet.

**Research and development**

*Research and development work is carried out across several divisions as an integral part of the group's normal business operations. Expenses are absorbed as they arise and are not specifically itemised within the group's financial statements.*

**Tillstånds- eller anmälningspliktig verksamhet enligt miljöbalken**

Bolaget bedriver tillståndspliktig verksamhet enligt miljöbalken dels vid smältverket i Vargön och dels vid en bergtäkt i Fröskog. En årlig miljörapport lämnas till respektive tillsynsmyndighet, Länsstyrelsen i Västra Götalands län avseende smältverket och miljökontoret i Åmåls kommun avseende täkten. Tillståndet för verksamheten i Vargön omfattar tillverkning av ferrolegeringar. Täktillståndet omfattar brytning och krossning av kvartsit. I tillståndet ingår även återanställningsansvar för täktområdet. Samtliga kollektivanställda sysselsätts i den tillståndspliktiga verksamheten i Vargön.

I Vargön är den huvudsakliga miljöpåverkan utsläpp till luft, hantering av avskilt stoft samt användning av energi vid tillverkningsprocessen. Alla ugnar är utrustade med väl fungerande filteranläggningar där rökgaserna renas. En större del av den energi som används i processen återvinns som hetvatten till fjärrvärmenätet i Vänersborg och Trollhättan.

Det stoft som avskiljs i filtren behandlas innan det deponeras på bolagets egen deponi. Miljödomstolen meddelade 2007 avsteg från kraven i deponeringsförordningen avseende utformningen av deponin.

Slagg som faller i processen sorteras och medföljande legering separeras ut. Den behandlade slaggen användes huvudsakligen som konstruktionsmaterial på stoftdeponin under året.

Bolaget är från 2013 med i handeln med koldioxid, enligt direktiv 2003/87/EC.

ETI Investments AB

Org nr 556751-3774

**Business that requires licence or reporting of duty according to the Environmental Code**

The group's business activity is regulated and approved by the regional environmental regulations, both at the plant in Vargön and at a quartzite quarry in Fröskog. Each year the company submits a separate report of the environmental status at the plants to the local supervisory authority, Länsstyrelsen i Västra Götalands län and to the Environmental office in the municipality of Åmål. The group's permit covers production of Ferroalloys. The mining permit comprises quarrying and crushing of quartzite. Rehabilitation obligations for the mining area are also included in the permit. All staff in the core licensed operation in Vargön is employed under a collective agreement.

The main environmental impact in Vargön is emissions into air, both carbon dioxide and dust. All furnaces are equipped with modern dust filters. The energy used is to a certain extent recycled and sold to Vänersborg's and Trollhättan's district heating net work as hot water.

The dust separated in the filters is processed before it is deposited at the group's deposit. During 2007, the Environmental Court notified regarding deviation from the requirements in the regulation of deposit regarding layout of the deposit. The County Administrative Board also approved the adjustment plan that the group submitted.

Slag from the process is sorted and processed to recover any accompanying alloy. The processed slag was mainly used as construction material at the deposit

The group is from 2013 included in the carbon dioxide trading scheme according to directive 2003/87/EC.

**Hållbarhetsrapport**

Bolagets affärsmodell bygger på att producera ferrolegeringar med hög kvalitet anpassad för producenter av rostfritt stål i första hand. Genom mycket god kunskap om hur råvarorna kan utnyttjas på optimalt sätt, producerar vi resurseffektivt och till en konkurrenskraftig kostnad. Kundanpassad produktion och lagerhållning innebär att kunderna får leveranser av ferrolegeringar anpassade till deras produktionsprocess i rätt tid. Kostnadseffektiv produktion, anpassad till kundernas behov, gör att bolaget kan hålla en prisbild som innebär en över tid lönsam verksamhet.

Bolagets uppförandekod innehåller åtta principer som är baserade på FNs Global Compact rörande mänskliga rättigheter, arbetsrätt, miljö och korruption. Uppförandekoden följer samtidigt bolagets kärnvärden - samarbete, engagemang, stolthet, öppenhet och respekt.

Bolaget har policys och riktlinjer som bland annat handlar om missbruk, kränkande särbehandling och kärnvärden. Genom sammankomster och grupparbeten arbetas det ständigt med dessa frågor. Bolaget är anslutet till extern företagshälsovård och har därigenom tillgång till professionell hjälp inom olika områden vid behov.

Bolaget är certifierade enligt ISO 9001 avseende kvalitet sedan år 1992 och ISO 14001 för miljö sedan år 2000. Bolaget har en organisation som arbetar enligt certifieringens krav och regler för kvalitet och miljö, vilket granskas av extern revisor från LRQA två gånger per år. Bolagets interna revisorer granskar verksamheten löpande under året enligt samma krav och regler.

Årligen sammanställs en Miljörapport där krav och mätresultat, baserat på bolagets miljötillstånd, redovisas. Bolagets miljöarbete kontrolleras av Länsstyrelsen och under året har man flera avstämningsmöten med ansvariga tjänstemän. Till dessa möten har även representanter från Vänersborgs kommun möjlighet att delta. Bolaget arbetar ständigt mot det nya BREF-dokumentet för icke-järnmetallindustrin, där ett antal slutsatser och utsläppskrav berör bolagets verksamhet. Dokumentet trädde i kraft år 2020.

Bolaget tar ett socialt ansvar genom att aktivt vara en del i samhället. Några områden som bolaget medverkar till är bland annat studiebesök, praktikplatser och andra samarbeten med kommunens skolor. Bolaget sponsrar flera lokala föreningars ungdomsverksamheter.

**Sustainability report**

*The group's business model is based on producing high quality ferroalloys customised for stainless steel manufacturers in the first place. Through very good knowledge of how to optimally utilise the raw materials, we produce resource efficiently and at a competitive cost. Customised production and warehousing means that customers receive deliveries of ferroalloys tailored to their production process in due time. Cost effective production, tailored to customer needs, enables the company to maintain a pricing structure that translates into a profitable business over time.*

*The group's code of conduct contains eight principles based on the UN's Global Compact on human rights, labour, environment and corruption. The code of conduct also complies with the group's core values; cooperation, dedication, pride, transparency and respect.*

*The group has policies and guidelines that include counteracting abuse, offensive treatment and core values. These issues are constantly being addressed through meetings and teamwork. The group is affiliated with external occupational healthcare and has access to professional help in different areas as needed.*

*Vargön Alloys is ISO 9001 certified for quality since 1992 and ISO 14001 certified for environment since 2000. The company has an organisation working according to the certification requirements and rules for quality and environment, which is audited by an external auditor from LRQA twice a year. The company's internal auditors review activities during the year according to the same requirements and rules.*

*An Environmental Report is compiled annually where requirements and measurement results, based on the group's environmental permit are reported. The group's environmental work is controlled by the County Administrative Board and during the year and there are several meetings with responsible officials. Representatives from Vänersborg Municipality have the opportunity to participate in these meetings. The group is now working towards the new BREF-document for the non-ferrous metal industry, where a number of conclusions and emission requirements concern the group's operations. The document entered into force in 2020.*

*The group takes social responsibility by actively being a part of society. Some areas that the group participates in includes field trip visits to the plant, internships and other cooperation with the municipality's schools. The group sponsors several local associations' youth activities.*

**Eget kapital - Equity**

2022-12-31	Bundet kapital - Restricted equity		Fritt eget kapital - Non-restricted equity			
<b>Koncernen - Group</b>	Aktiekapital - Share capital	Övrigt tillskjutet kapital - Other added capital	Reserver - Reserves	Minoritet - Minority	Bal.res inkl årets resultat - Profit/ loss brought forward	Summa eget kapital - Total Equity
Ingående balans - Opening balance	100	–	11 818	2 428	1 758 597	1 772 943
Årets resultat Net profit/loss for the year				1 709	1 329 935	1 331 644
<b>Transaktioner med ägare Transactions with owners</b>						
Utdelning - Dividend				-800	–	-800
<b>Omföring mellan poster i eget kapital Reallocation of items in equity</b>						
Förskjutning mellan fritt och bundet eget kapital	–	–	337 600		-337 600	–
Vid årets utgång - At year-end	100		349 418	3 337	2 750 932	3 103 787

2022-12-31	Bundet eget kapital		Fritt eget kapital				
<b>Moderbolaget - Parent company</b>	Aktiekapital - Share capital	Uppskrivnings- fond Revaluation reserve	Reservfond Statutory reserve	Överkurs- fond Share premium reserve	Fond för verkligt värde Fair value reserve	Bal.res inkl årets resultat Profit/loss brought forward	Summa eget kapital Total equity
Ingående balans - Opening balance	100	–	–	–	–	116 141	116 241
Årets resultat - Net profit/loss for the year						12	12
Vid årets utgång At year end	100					116 153	116 253

**Förslag till disposition av bolagets vinst****Proposed allocation of the company's profit**

Styrelsen föreslår att fritt eget kapital, SEK 116 153 236, disponeras enligt följande:

The Board of Directors propose that the non-restricted equity, SEK 116 153 236, is allocated as shown below:

Balanseras i ny räkning - Profit/loss brought forward	116 153
Total KSEK	<u>116 153</u>

Vad beträffar koncernens och moderbolagets resultat och ställning i övrigt, hänvisas till efterföljande resultat- och balansräkningar med tillhörande noter

For further information regarding the company's profit and financial position information can be found in the following income statement, balance sheet, cash flow statement and pertaining notes.

**Resultaträkning, koncernen - Income statement, group**

<i>Belopp i kSEK - Amount in kSEK</i>	<i>Not</i>	<b>2022</b>	<b>2021</b>
Nettoomsättning - Net sales	2	3 351 305	2 289 706
Kostnad för sålda varor - Cost of goods sold		-1 772 186	-1 613 850
<b>Bruttoresultat - Gross profit/loss</b>		<b>1 579 119</b>	<b>675 856</b>
Försäljningskostnader - Selling expenses		-94 793	-97 382
Administrationskostnader - Administrative expenses		-24 924	-18 526
Övriga rörelseintäkter - Other operating income	3	203 803	68 017
Övriga rörelsekostnader - Other operating expenses	6	-	-
<b>Rörelseresultat - Operating profit/loss</b>	4, 5, 7	<b>1 663 205</b>	<b>627 965</b>
<b>Resultat från finansiella poster - Profit/loss from financial items</b>			
Ränteintäkter och liknande resultatposter - Interest income and similar profit/loss items	8	15 094	318
Räntekostnader och liknande resultatposter - Interest expense and similar profit/loss items	9	-392	-492
<b>Resultat efter finansiella poster - Profit/loss after financial items</b>		<b>1 677 907</b>	<b>627 791</b>
Skatt på årets resultat - Tax on profit for the year	10	-346 263	-78 787
<b>Årets resultat - Net profit/loss for the year</b>		<b>1 331 644</b>	<b>549 004</b>
Hänförligt till - Attributable to			
Moderbolagets aktieägare - Owners of the Parent		1 329 935	547 790
Minoritetsintresse - Non-controlling interest		1 709	1 214

**Balansräkning, koncernen - Balance sheet, group**

<i>Belopp i kSEK - Amount in kSEK</i>	<i>Not</i>	<b>2022-12-31</b>	<b>2021-12-31</b>
<b>TILLGÅNGAR - ASSETS</b>			
<b>Anläggningstillgångar - Non-current assets</b>			
<b>Materiella anläggningstillgångar - Property, plant and equipment</b>			
Byggnader och mark - Land and buildings	11	25 253	16 490
Maskiner och andra tekniska anläggningar - Plant and machinery	12	105 035	111 067
Inventarier, verktyg och installationer - Equipment, tools, fixtures and fittings	13	1 517	3 121
Pågående nyanläggningar och förskott avseende materiella anläggningstillgångar - Construction in progress and advance payments for property, plant and equipment	14	1 048	2 129
		<u>132 853</u>	<u>132 807</u>
<b>Finansiella anläggningstillgångar - Financial assets</b>			
Andra långfristiga fordringar - Other long-term receivables	17	<u>-</u>	<u>-</u>
		<u>-</u>	<u>-</u>
<b>Summa anläggningstillgångar - Total non-current assets</b>		<b>132 853</b>	<b>132 807</b>
<b>Omsättningstillgångar - Current assets</b>			
<b>Varulager m m - Inventories etc.</b>			
Råvaror och förnödenheter - Raw materials and consumables		899 542	305 218
Varor under tillverkning - Products in progress		46 167	-
Färdiga varor och handelsvaror - Finished goods and goods for resale		1 008 845	423 624
Förskott till leverantörer - Advance payments to suppliers		3 333	324 226
		<u>1 957 887</u>	<u>1 053 068</u>
<b>Kortfristiga fordringar - Current receivables</b>			
Kundfordringar - Accounts receivable trade		667 149	618 563
Aktuell skattefordran - Current tax assets			
Övriga fordringar - Other receivables		423 424	4 464
Förutbetalda kostnader och upplupna intäkter - Prepaid expenses and accrued income	18	25 709	64 243
		<u>1 116 282</u>	<u>687 270</u>
<b>Kassa och bank - Cash and bank balances</b>			
Kassa och bank - Cash and bank		<u>560 504</u>	<u>253 770</u>
		<u>560 504</u>	<u>253 770</u>
<b>Summa omsättningstillgångar - Total current assets</b>		<b>3 634 673</b>	<b>1 994 108</b>
<b>SUMMA TILLGÅNGAR - TOTAL ASSETS</b>		<b>3 767 526</b>	<b>2 126 915</b>

**Balansräkning, koncernen - Balance sheet, group**

<i>Belopp i kSEK - Amount in kSEK</i>	<i>Not</i>	<b>2022-12-31</b>	<b>2021-12-31</b>
<b>EGET KAPITAL OCH SKULDER</b>			
<b>EQUITY AND LIABILITIES</b>			
<b><i>Eget kapital - Equity</i></b>			
Aktiekapital - Share capital		100	100
Reserver - Provisions		349 418	11 818
Balanserat resultat inkl årets resultat - Profit/loss brought forward incl. this year profit/loss		2 750 932	1 758 597
Eget kapital hänförligt till moderbolagets aktieägare - Equity attributable to parent company shareholders		<u>3 100 450</u>	<u>1 770 515</u>
Minoritetsintresse - Non-controlling interests		<u>3 337</u>	<u>2 428</u>
<b><i>Summa eget kapital</i></b>		<b>3 103 787</b>	<b>1 772 943</b>
<b><i>Avsättningar - Provisions</i></b>			
Uppskjuten skatteskuld - Deferred tax liability	16	113 733	23 289
Övriga avsättningar - Other provisions	21	<u>12 000</u>	<u>12 000</u>
		125 733	35 289
<b><i>Långfristiga skulder - Non-current liabilities</i></b>			
Övriga skulder till kreditinstitut - Other liabilities to credit institutions	22	–	–
Övriga skulder - Other liabilities		<u>43 055</u>	<u>44 932</u>
		43 055	44 932
<b><i>Kortfristiga skulder - Current liabilities</i></b>			
Förskott från kunder - Advance payments from customers		–	–
Leverantörsskulder - Accounts payable trade		161 271	158 659
Aktuell skatteskuld - Current tax liabilities		177 800	53 189
Övriga skulder - Other liabilities		91 491	8 959
Upplupna kostnader och förutbetalda intäkter - Accrued expenses and deferred income	23	64 389	52 944
		<u>494 951</u>	<u>273 751</u>
<b>SUMMA EGET KAPITAL &amp; SKULDER - TOTAL EQUITY &amp; LIABILITIES</b>		<b>3 767 526</b>	<b>2 126 915</b>

**Kassaflödesanalys, koncernen - Cash flow statement, group**

<i>Belopp i kSEK - Amount in kSEK</i>	<i>Not</i>	<b>2022</b>	<b>2021</b>
<b>Den löpande verksamheten</b>			
Resultat efter finansiella poster - Profit/loss after financial items		1 677 907	627 791
Justering för poster som inte ingår i kassaflödet - Adjustments for non-cash items, etc.	28	34 420	5 931
		<u>1 712 327</u>	<u>633 722</u>
Betald inkomstskatt - Income tax paid		<u>-131 209</u>	<u>-1 571</u>
<b>Kassaflöde från den löpande verksamheten före förändring av rörelsekapital</b>		<b>1 581 118</b>	<b>632 151</b>
<b>Cash flow from operating activities before working capital changes</b>			
<i>Kassaflöde från förändringar i rörelsekapital - Cash flow from working capital changes</i>			
Ökning(-)/Minskning(+) av varulager Increase(-)/Decrease(+) of inventories		-904 819	-105 419
Ökning(-)/Minskning(+) av rörelsefordringar Increase(-)/Decrease(+) of current receivables		-444 448	-429 149
Ökning(+)/Minskning(-) av rörelseskulder Increase(-)/Decrease(+) of current liabilities		94 603	118 112
<b>Kassaflöde från den löpande verksamheten</b>		<u><b>326 454</b></u>	<u><b>215 695</b></u>
<b>Cash flow from operating activities</b>			
<b>Investeringsverksamheten</b>			
<b>Investing activities</b>			
Förvärv av materiella anläggningstillgångar - Acquisition of property, plant and equipment		-19 333	-54 875
Avyttring av materiella anläggningstillgångar - Disposal of property, plant and equipment		413	-
<b>Kassaflöde från investeringsverksamheten</b>		<u><b>-18 920</b></u>	<u><b>-54 875</b></u>
<b>Cash flow from investing activities</b>			
<b>Finansieringsverksamheten</b>			
<b>Financing activities</b>			
Amortering av lån - Repayment of borrowings		-	-950
Utbetald utdelning till minoritetsintresse - Paid dividend to minority shareholding		-800	-800
<b>Kassaflöde från finansieringsverksamheten</b>		<u><b>-800</b></u>	<u><b>-1 750</b></u>
<b>Cash flow from financing activities</b>			
<b>Årets kassaflöde</b>		<b>306 734</b>	<b>159 070</b>
<b>Cash flow for the year</b>			
<b>Likvida medel vid årets början</b>		<b>253 770</b>	<b>94 700</b>
<b>Cash and cash equivalents at the beginning of the year</b>			
<b>Kursdifferens i likvida medel</b>		<b>-</b>	<b>-</b>
<b>Exchange rate differences in cash and cash equivalents</b>			
<b>Likvida medel vid årets slut</b>	27	<u><b>560 504</b></u>	<u><b>253 770</b></u>
<b>Cash and cash equivalents at the end of the year</b>			

**Resultaträkning, moderbolaget - Income statement, parent company**

<i>Belopp i kSEK - Amount in kSEK</i>	<i>Not</i>	<b>2022</b>	<b>2021</b>
Nettoomsättning - Net sales	2	-	-
Kostnad för sålda varor - Cost of goods sold		-	-
<b>Bruttoresultat - Gross profit/loss</b>		-	-
Försäljningskostnader - Selling expenses		-	-
Administrationskostnader - Administrative expenses		-	-
Övriga rörelseintäkter - Other operating income	3	-	-
Övriga rörelsekostnader - Other operating expenses	6	-	-
<b>Rörelseresultat - Operating profit/loss</b>	4, 5, 7	-	-
<b>Resultat från finansiella poster - Profit/loss from financial items</b>			
Ränteintäkter och liknande resultatposter - Interest income and similar profit/loss items	8	20	12
Räntekostnader och liknande resultatposter - Interest expense and similar profit/loss items	9	-	-
<b>Resultat efter finansiella poster - Profit/loss after financial items</b>		20	12
<b>Bokslutsdispositioner - Appropriations</b>			
Koncernbidrag, erhållna - Group contribution, received		-	7 300
Bokslutsdispositioner, övriga - Appropriations, other		-5	-
<b>Resultat före skatt - Profit/loss before tax</b>		15	7 312
Skatt på årets resultat - Tax on profit for the year	10	-3	-18
<b>Årets resultat - Net profit/loss for the year</b>		<b>12</b>	<b>7 294</b>

**Balansräkning, moderbolaget - Balance sheet, parent company**

<i>Belopp i kSEK - Amount in kSEK</i>	<i>Not</i>	<b>2022-12-31</b>	<b>2021-12-31</b>
<b>TILLGÅNGAR - ASSETS</b>			
<b>Anläggningstillgångar - Non-current assets</b>			
<b>Finansiella anläggningstillgångar - Financial assets</b>			
Andelar i koncernföretag - Participation in group companies	15	136 603	136 603
		<u>136 603</u>	<u>136 603</u>
<b>Summa anläggningstillgångar - Total non-current assets</b>		<b>136 603</b>	<b>136 603</b>
<b>Omsättningstillgångar - Current assets</b>			
<b>Kortfristiga fordringar - Current receivables</b>			
Fordringar hos koncernföretag - Receivables from group companies		7 300	7 300
Förutbetalda kostnader och upplupna intäkter - Prepaid expenses and accrued income	18	-	-
		<u>7 300</u>	<u>7 300</u>
<b>Kassa och bank - Cash and bank balances</b>		<b>253</b>	<b>233</b>
Kassa och bank - Cash and bank		<u>253</u>	<u>233</u>
<b>Summa omsättningstillgångar - Total current assets</b>		<b>7 553</b>	<b>7 533</b>
<b>SUMMA TILLGÅNGAR - TOTAL ASSETS</b>		<b>144 156</b>	<b>144 136</b>
<b>EGET KAPITAL OCH SKULDER</b>			
<b>EQUITY AND LIABILITIES</b>			
<b>Eget kapital - Equity</b>			
19, 20			
<b>Bundet eget kapital - Restricted equity</b>			
Aktiekapital - Share capital (1 000 aktier/shares)		100	100
		<u>100</u>	<u>100</u>
<b>Fritt eget kapital - Non-restricted equity</b>			
Balanserat resultat - Profit or loss brought forward		116 141	108 847
Årets resultat - Net profit/loss for the year		12	7 294
		<u>116 153</u>	<u>116 141</u>
<b>Summa eget kapital - Total equity</b>		<b>116 253</b>	<b>116 241</b>
<b>Obeskattade reserver</b>			
Periodiseringsfonder		5	-
		<u>5</u>	<u>-</u>
<b>Långfristiga skulder - Non-current liabilities</b>			
Övriga skulder - Other liabilities	22	27 877	27 877
		<u>27 877</u>	<u>27 877</u>
<b>Kortfristiga skulder - Current liabilities</b>			
Aktuell skatteskuld - Current tax liabilities		21	18
		<u>21</u>	<u>18</u>
<b>SUMMA EGET KAPITAL &amp; SKULDER - TOTAL EQUITY &amp; LIABILITIES</b>		<b>144 156</b>	<b>144 136</b>

**Kassaflödesanalys moderbolaget****Cash flow statement, parent company**

<i>Belopp i kSEK - Amount in kSEK</i>	<b>2022</b>	<b>2021</b>
<b>Den löpande verksamheten - Operating activities</b>		
Resultat efter finansiella poster <i>Profit/loss after financial items</i>	21	12
Justering för poster som inte ingår i kassaflödet <i>Adjustments for non-cash items, etc.</i>	28	-12
	<u>-</u>	<u>-</u>
<b>Kassaflöde från den löpande verksamheten före förändringar av rörelsekapital</b> <b>Cash flow from operating activities before working capital changes</b>	-	-
Förändringar i rörelsekapital <i>Cash flow from working capital changes</i>		
Ökning(+)/Minskning(-) av rörelseskulder <i>Increase(-)/Decrease(+) of current liabilities</i>	-	-
	<u>-</u>	<u>-</u>
<b>Kassaflöde från den löpande verksamheten</b> <b>Cash flow from operating activities</b>	-	-
<b>Investeringsverksamheten</b> <b>Investing activities</b>		
Kassaflöde från investeringsverksamheten <i>Cash flow from investing activities</i>	-	-
<b>Finansieringsverksamheten</b> <b>Financing activities</b>		
Kassaflöde från finansieringsverksamheten <i>Cash flow from financing activities</i>	-	-
<b>Årets kassaflöde</b> <b>Cash flow for the year</b>	-	-
Likvida medel vid årets början <i>Cash and cash equivalents at the beginning of the year</i>	233	221
Kursdifferens i likvida medel <i>Exchange rate differences in cash and cash equivalents</i>	20	12
Likvida medel vid årets slut	27	233
<b>Cash and cash equivalents at the end of the year</b>	<b>253</b>	<b>233</b>

## Noter - Notes

*Belopp i kSEK - Amount in kSEK om inget annat anges*

### Not 1 Redovisningsprinciper - Accounting principles

Årsredovisningen har upprättats i enlighet med årsredovisningslagen och Bokföringsnämndens allmänna råd BFNAR 2012:1 Årsredovisning och koncernredovisning (K3).

Moderbolaget tillämpar samma redovisningsprinciper som koncernen utom i de fall som anges nedan under avsnittet "Redovisningsprinciper i moderföretaget".

Tillgångar, avsättningar och skulder har värderats till anskaffningsvärden om inget annat anges nedan.

*The Annual Report has been prepared in accordance with the Annual Accounts Act and the Swedish Accounting Standards Board's generally accepted accounting principles BFNAR 2012:1 Annual Report and consolidated accounts (K3).*

*The parent company applies the same accounting principles as the group, except in cases specified below under the section "Accounting principles of the parent company".*

*Assets, provisions and liabilities have been valued according to cost of acquisition unless otherwise is stated below.*

### Materiella anläggningstillgångar - Property, plant and equipment

Materiella anläggningstillgångar redovisas till anskaffningsvärde minskat med ackumulerade avskrivningar och nedskrivningar. I anskaffningsvärdet ingår förutom inköpspriset även utgifter som är direkt hänförliga till förvärvet.

*Property, plant and equipment are accounted for according to acquisition cost less accumulated depreciations and impairments. The acquisition value includes, besides the purchase price, other expenditures directly attributable to the acquisition.*

#### Avskrivningar - Depreciations

Avskrivning sker linjärt över tillgångens beräknade nyttjandeperiod eftersom det återspeglar den förväntade förbrukningen av tillgångens framtida ekonomiska fördelar. Avskrivningen redovisas som kostnad i resultaträkningen.

*Depreciations are done linearly over the asset's estimated useful life, since it reflects the expected usage of the asset's future economic benefits. The depreciation is recognised as an expense in the income statement.*

Byggnader - Buildings	5-10 %
Maskiner och andra tekniska anläggningar - Plant and machinery	10-20 %
Inventarier, verktyg och installationer - Equipment, tools, fixtures and fittings	10-30 %

### Nedskrivningar - materiella och immateriella anläggningstillgångar samt andelar i koncernföretag Impairments - Property, plant, equipment and intangible assets and shares in group companies

Vid varje balansdag bedöms om det finns någon indikation på att en tillgångs värde är lägre än dess redovisade värde. Om en sådan indikation finns, beräknas tillgångens återvinningsvärde.

Återvinningsvärdet är det högsta av verkligt värde med avdrag för försäljningskostnader och nyttjandevärde. Vid beräkning av nyttjandevärdet beräknas nuvärdet av de framtida kassaflöden som tillgången väntas ge upphov till i den löpande verksamheten samt när den avyttras eller utangeras.

Den diskonteringsränta som används är före skatt och återspeglar marknadsmässiga bedömningar av pengars tidsvärde och de risker som avser tillgången. En tidigare nedskrivning återförs endast om de skäl som låg till grund för beräkningen av återvinningsvärdet vid den senaste nedskrivningen har förändrats.

*At every closing date, an indication if the asset's value is lower than the carrying value is assessed. If an indication exists, the recoverable amount of the asset is calculated.*

*The recoverable amount is the highest of the fair value less cost of disposal and the value in use. At the calculation of the value in use, future expected cash flows that the asset is expected to give rise to in the ongoing operations and when it is disposed.*

*The discount rate used is before tax and reflects the marketable assessment of money's time value and the risks attributable to the asset. An earlier impairment is only reversed if the reasons underlying the calculation of the recoverable amount at the latest impairment have changed.*

ETI Investments AB

Org nr 556751-3774

**Leasing - Lease-charges**

Samtliga leasingavtal, oavsett om de är finansiella eller operationella redovisas som operationella leasingavtal.

*All leasing agreements, whether financial or operational, are reported as operational leasing contracts.*

**Utländsk valuta - Foreign currencies**

Fordringar och skulder i utländsk valuta värderas enligt balansdagens kurs. Vinster och förluster på fordringar och skulder av rörelsekaraktär nettoredovisas bland övriga rörelseintäkter alternativt övriga rörelsekostnader. Vinster och förluster på fordringar och skulder av finansiell karaktär nettoredovisas bland ränteintäkter alternativt räntekostnader.

*Receivables and liabilities in foreign currency are valued at closing day rate. Exchange gains and losses on operating receivables and liabilities are recorded at net value as 'Other operating income' or 'Other operating expenses'. Profit and losses on receivables and liabilities relating to financial receivables and liabilities are accounted for net under 'Interest income' or 'Interest expenses'.*

**Varulager - Inventory**

Varulagret är upptaget till det lägsta av anskaffningsvärdet och nettoförsäljningsvärdet. Därvid har inkuransrisk beaktats. Anskaffningsvärdet beräknas enligt först in- först ut- principen. I anskaffningsvärdet ingår, förutom utgifter för inköp, även utgifter för att bringa varorna till deras aktuella plats och skick. I egentillverkade halv- och helfabrikat består anskaffningsvärdet av direkta tillverkningskostnader och de indirekta kostnader som utgör mer än en oväsentlig del av den sammanlagda utgiften för tillverkningen.

Vid värdering har hänsyn tagits till normalt kapacitetsutnyttjande bedömd utifrån budgeterade volymer.

*The inventory is recognised according to the lowest of the acquisition value and net realisable value. Thereby risks of obsolescence have been considered. The acquisition value are estimated according to first in- first out- principle. The acquisition value consists of, except expenditures for purchases, expenditures for bringing the goods to their current location and condition.*

*In own semi-manufactured and finished goods, the acquisition value consists of direct costs of production and the indirect costs that amounts to more than an insignificant part of the total expenditures for the production. At the valuation, considerations have been taken into account regarding a normal capacity utilisation assessed from budgeted volumes.*

**Finansiella tillgångar och skulder - Financial assets and liabilities**

Finansiella tillgångar och skulder redovisas i enlighet med kapitel 11 (Finansiella instrument värderade utifrån anskaffningsvärdet) i BFNAR 2012:1.

Finansiella tillgångar värderas vid första redovisningstillfället till anskaffningsvärde, inklusive eventuella transaktionsutgifter som är direkt hänförliga till förvärvet av tillgången.

*Financial assets and liabilities are accounted for in accordance with chapter 11 (Financial instruments valued according to acquisition cost) in BFNAR 2012:1*

*Financial assets are at the first recognition date valued according to their acquisition cost, including possible transaction expenditures that are directly attributable to the acquisition of the asset.*

**Ersättningar till anställda - Remuneration to employees**

Avgiftsbestämda planer - *Defined contribution plans*

Avgifterna för avgiftsbestämda planer redovisas som kostnad. Obetalda avgifter redovisas som skuld. Planer för vilka pensionspremier betalas redovisas som avgiftsbestämda vilket innebär att avgifterna kostnadsförs i resultaträkningen.

*The fees for defined contribution plans are recognised as expenses. Unpaid fees are accounted for as a liability.*

*Plans for which pension premiums are paid are accounted for as defined contribution plans, which implies that the fees are expensed in the income statement.*

**Skatt - Tax**

Redovisade inkomstskatter innefattar skatt som skall betalas eller erhållas avseende aktuellt år samt justeringar avseende tidigare års aktuella skatt. Värdering av samtliga skatteskulder/-fordringar sker till nominella belopp och görs enligt de skatteregler och skattesatser som är beslutade eller som är aviserade och med stor sannolikhet kommer att fastställas.

Uppskjuten skatt beräknas enligt balansräkningsmetoden på alla temporära skillnader som uppkommer mellan redovisade och skattemässiga värden på tillgångar och skulder.

Uppskjuten skattefodran redovisas för avdragsgilla temporära skillnader och för möjligheten att i framtiden använda skattemässiga underskottsavdrag. Värderingen baseras på hur det redovisade värdet för motsvarande tillgång eller skuld förväntas återvinnas respektive regleras. Beloppen baseras på de skattesatser och skatteregler som är beslutade för balansdagen och har inte nuvärdesberäknas.

Bolaget har sedan tidigare år samt efter årets resultat ett skattemässigt underskottsavdrag. Styrelsen har beslutat att inte redovisa någon uppskjuten skattefodran hänförlig underskottsavdraget då det föreligger en betydande osäkerhet om och när i tiden underskottsavdraget kan komma att utnyttjas.

*Reported income tax consists of tax to be paid or received concerning current year and adjustments concerning earlier year's current taxes. All income tax liabilities/receivables are valued at the nominal value according to the tax regulations and tax rates that have been decided or that have been announced and are likely to be adopted.*

*Deferred taxes are calculated in accordance with the balance sheet method on all temporary differences arising between reported and fiscal values on assets and liabilities.*

*Deferred tax assets are reported for deductible temporary differences and for the possibility of using tax loss carryforwards in the future. The valuation is based on how the carrying amount of the corresponding asset or liability is expected to be recovered and settled, respectively. The amounts are based on the tax rates and tax rules that have been decided for the balance sheet date and have not been calculated at present value.*

*The company has had a tax loss deduction since previous years and after the result for the year. The Board has decided not to report any deferred tax assets attributable to the loss carryforward as there is significant uncertainty as to when and when in time the loss carryforward may be utilized.*

**Avsättningar - Provisions**

Miljödomstolen har medgivit dotterbolaget Vargön Alloys AB avsteg från kraven botten tätning och geologisk barriär i förordningen (SFS 2001:512) om deponering av avfall. Arbetet med att uppfylla Miljödomstolens krav inleddes i maj 2008 och avslutades under sommaren 2012. Länsstyrelsen har godkänt vidtagna åtgärder. Vid första redovisningstillfället värderas avsättningar till den bästa uppskattningen av det belopp som kommer att krävas för att reglera förpliktelsen på balansdagen. Avsättningarna omprövas varje balansdag.

*The environmental-court has given the subsidiary Vargön Alloys AB permission to deviate from the environmental and geological requirements in the Swedish regulation (SFS 2001:512) of waste treatment. The company started the work to fulfil the demands from the environmental court in May 2008 and the work was finished during the summer 2012. The County Administrative Board of Västra Götaland has approved the actions taken on the landfill.*

*At the first reporting date, the provision is valued according to the best estimation the amount that will be required to settle the obligation on the balance sheet date. The provision is reviewed every balance sheet date.*

**Intäkter - Revenues**

Försäljning av varor redovisas vid leverans av produkter till kunden, i enlighet med försäljningsvillkoren. Försäljningen redovisas netto efter moms och rabatter.

*Sales of goods are reported at the time of delivery to the customer, in accordance with the sales terms. Sale is report net after VAT and rebates.*

Handwritten signature and initials in the bottom right corner of the page.

ETI Investments AB

Org nr 556751-3774

**Koncernredovisning - Consolidated accounts**

Koncernredovisningen har upprättats i enlighet med Redovisningsrådets rekommendation RR 1:00. Detta innebär att förvärvade dotterbolags tillgångar och skulder redovisas till marknadsvärde enligt en upprättad förvärvsanalys. Överstiger anskaffningsvärdet för aktier i dotterbolag det beräknade marknadsvärdet av koncernens nettotillgångar enligt förvärvsanalysen, redovisas skillnaden som goodwill. Avskrivning på goodwill baseras på den beräknade ekonomiska livslängden.

Koncernredovisningen omfattar, förutom moderbolaget, samtliga bolag i vilka moderbolaget direkt eller indirekt innehar mer än 50 procent av röstetalet eller på annat sätt har kontroll enligt ÅRL 1:4.

*The consolidated accounts have been prepared in accordance with the recommendations from The Swedish Financial Accounting Standards Council, RR 1:00. This means that the acquired subsidiary's assets and liabilities are recorded at market value according to an acquisition analysis. Above the cost of shares in subsidiaries, the estimated market value of the company's net assets under acquisition analysis, the difference is reported as goodwill. Amortization of goodwill is based on the projected economic life. The consolidated financial statements include, in addition to the parent company, all companies in which the parent company directly or indirectly holds more than 50 percent of the voting rights or otherwise has control under ÅRL 1:4.*

**Redovisningsprinciper i moderbolaget - Accounting principles in the parent company**

Redovisningsprinciperna i moderbolaget överensstämmer med de ovan angivna redovisningsprinciperna i koncernredovisningen utom i nedanstående fall.

*The accounting principles in the parent company are in accordance with the stated accounting principles for the group company above, except for the following.*

**Leasing - Lease-charges**

Finansiella leasingavtal redovisas som operationella leasingavtal i moderbolaget.

*Financial leasing agreements are reported as operational leasing contracts in the parent company.*

**Not 2                      Nettoomsättning per rörelsegren och geografisk marknad**  
**Net sales by business and geographic segments**

	2022	2021
Koncernen - Group		
<i>Nettoomsättning per rörelsegren - Net sales by buissness segments</i>		
Legeringar - Alloys	3 261 844	2 258 900
Hetvatten - Hot water	45 457	30 770
Övriga intäkter - Other income	44 004	36
	<u>3 351 305</u>	<u>2 289 706</u>
<i>Nettoomsättning per geografisk marknad</i>		
<i>Net sales by geographic segments</i>		
Sverige - Sweden	845 445	684 439
EU - European union	1 714 779	1 073 466
Export övrig - Export other	791 081	531 801
	<u>3 351 305</u>	<u>2 289 706</u>

**Not 3 Övriga rörelseintäkter - Other operating income**

	2022	2021
<i>Koncernen - Group</i>		
Kursvinster på fordringar/skulder av rörelsekaraktär - <i>Exchange gains on operating receivables/liabilities</i>	201 109	61 944
Övrigt - <i>Other</i>	2 694	6 073
	<u>203 803</u>	<u>68 017</u>

**Not 4 Anställda, personalkostnader och arvoden till styrelse och revisorer**  
**Employees, personnel costs and remunerations to Board of Directors and auditors**

<b>Medelantalet anställda</b> <b>Average number of employees</b>	2022	<i>whereof</i> <i>men</i>	2021	<i>whereof</i> <i>men</i>
<b>Moderbolaget - Parent company</b>				
Sverige - <i>Sweden</i>	-	0%	-	0%
Totalt moderbolaget - <i>Total parent company</i>	-	0%	-	0%
<b>Dotterbolag - Subsidiary</b>				
Sverige - <i>Sweden</i>	218	92%	194	90%
Totalt i dotterbolag - <i>Total in subsidiaries</i>	218	92%	194	90%
Koncernen totalt - <i>Total group</i>	218	92%	194	90%

**Redovisning av könsfördelning i företagsledning**  
**Disclosure of gender distribution in the company's management**

	2022-12-31 <i>Andel kvinnor</i>	2021-12-31 <i>Andel kvinnor</i>
<b>Moderbolaget - Parent company</b>		
Styrelsen - <i>Board of Directors</i>	0%	0%
Övriga ledande befattningshavare - <i>Other senior management</i>	0%	0%
<b>Koncernen totalt - Total group</b>		
Styrelsen - <i>Board of Directors</i>	0%	0%
Övriga ledande befattningshavare - <i>Other senior management</i>	43%	43%

ETI Investments AB

Org nr 556751-3774

**Löner och andra ersättningar samt sociala kostnader, inklusive pensionskostnader**  
**Salaries, other remunerations and social security expenses, including pension expenses**

	2022		2021	
	Löner och ersättningar	Sociala kostnader	Löner och ersättningar	Sociala kostnader
Moderbolaget - <i>Parent company</i> (varav pensionskostnad) - (of that pension expenses)	— 1)	— (-)	— 1)	— (-)
Dotterföretag - <i>Subsidiary</i> (varav pensionskostnad) - (of that pension expenses)	99 112	40 634 (8 850)	87 207	35 875 (7 682)
Koncernen totalt - <i>Total group</i> (varav pensionskostnad) - (of that pension expenses)	99 112 2)	40 634 (8 850)	87 207 2)	35 875 (7 682)

2) Av koncernens pensionskostnader avser 557 tkr (f.å. 632 tkr) bolagets ledning avseende 2 (2) personer.

**Löner och andra ersättningar fördelade mellan styrelseledamöter m.fl. och övriga anställda**  
**Salaries and other remunerations divided between board members et al. and other employees**

	2022		2021	
	Styrelse och VD	Övriga anställda	Board of Directors and Managing Director	Other employees
Moderbolaget - <i>Parent company</i> (varav tantiem o.d. - of that bonuses)	— (-)	—	— (-)	—
Dotterföretag - <i>Subsidiary</i> (varav tantiem o.d. - of that bonuses)	2 963 (628)	96 149	2 713 (441)	84 494
Koncernen totalt - <i>Total group</i> (varav tantiem o.d. - of that bonuses)	2 963 (628)	96 149	2 713 (441)	84 494

**Avgångsvederlag - Severance pay**

Med verkställande direktören finns ett avtal om tre månaders uppsägningstid som är ömsesidigt. Vid uppsägning från bolagets sida utgår ett avgångsvederlag om nio månadslöner.

*The Executive Director has an agreement of three months notice which is reciprocal. Upon termination by the company a severance payment of nine months' salary will be issued.*

**Arvode och kostnadsersättning till revisorer - Audit fees and expenses**

	2022	2021
Koncernen - <i>Group</i> KPMG AB		
Revisionsuppdrag - <i>Audit services</i>	618	555
Andra uppdrag - <i>Other services</i>	14	—
	632	555

ETI Investments AB

Org nr 556751-3774

**Not 5 Avskrivningar av materiella och immateriella anläggningstillgångar**  
**Depreciation and amortisation of property, plant and equipment and intangible assets**

	2022	2021
<b>Koncernen - Group</b>		
<i>Avskrivningar enligt plan fördelade per tillgång</i> <i>Depreciation according to plan divided by asset</i>		
Byggnader och mark - <i>Land and buildings</i>	-1 237	-992
Maskiner och andra tekniska anläggningar - <i>Plant and machinery</i>	-16 443	-13 154
Inventarier, verktyg och installationer - <i>Equipment, tools, fixtures and fittings</i>	-1 559	-1 713
	-19 239	-15 859
<i>Avskrivningar enligt plan fördelade per funktion</i> <i>Depreciation according to plan divided by function</i>		
Kostnad för sålda varor - <i>Cost of goods sold</i>	-19 154	-15 812
Administrationskostnader - <i>Administrative expenses</i>	-85	-47

**Not 6 Övriga rörelsekostnader - Other operating expenses**

	2022	2021
<i>Koncernen</i>		
Kursförluster på fordringar/skulder av rörelsekaraktär	-	-
Övrigt	-	-
	-	-

**Not 7 Operationell leasing - Operating lease**

<b>Leasingavtal där bolaget är leasetagare</b> <b>Lease contracts where the Company is the lessee</b>		
<i>Koncernen - Group</i>		
	2022-12-31	2021-12-31
<i>Framtida minimileaseavgifter avseende icke uppsägningsbara operationella leasingavtal</i> <i>Future minimum lease payments regarding non-cancellable operating lease contracts</i>		
Inom ett år - <i>Within one year</i>	4 619	4 518
Mellan ett och fem år - <i>Between one and five years</i>	15 178	17 055
Senare än fem år - <i>Later than five years</i>	-	-
	19 797	21 573
	2022	2021
Räkenskapsårets kostnadsförda leasingavgifter <i>The financial year's recognised lease expenses</i>	5 471	4 582

I koncernredovisningen hanteras dessa leasingavtal som finansiella leasingavtal.

**Not 8 Ränteintäkter och liknande resultatposter -**  
**Interest income and similar profit/loss items**

	2022	2021
<i>Koncernen - Group</i>		
Ränteintäkter, övriga - <i>Interest income, other</i>	15 074	318
Finansiell kursdifferenser - <i>Financial exchange rate differences</i>	20	-
	15 094	318
<i>Moderbolaget - Parent company</i>		
Ränteintäkter, övriga - <i>Interest income, other</i>	1	12
Finansiell kursdifferenser - <i>Financial exchange rate differences</i>	20	-
	20	12

**Not 9 Räntekostnader och liknande resultatposter**  
**Interest expense and similar profit/loss items**

	2022	2021
<i>Koncernen - Group</i>		
Räntekostnader, övriga - <i>Interest expense, other</i>	-392	-350
Finansiell kursdifferenser - <i>Financial exchange rate differences</i>	-	-
Övrigt - <i>Other</i>	-	-142
	<u>-392</u>	<u>-492</u>
<i>Moderbolaget - Parent company</i>		
Räntekostnader, övriga - <i>Interest expense, other</i>	-	-
Finansiell kursdifferenser - <i>Financial exchange rate differences</i>	-	-
Övrigt - <i>Other</i>	-	-
	<u>-</u>	<u>-</u>

**Not 10 Skatt på årets resultat - Tax on profit for the year**

	2022	2021
<i>Koncernen - Group</i>		
Aktuell skattekostnad [/skatteintäkt] - <i>Current tax expense [/tax revenue]</i>	-255 820	-56 116
Uppskjuten skatt - <i>Deferred tax</i>	-90 443	-22 671
	<u>-346 263</u>	<u>-78 787</u>

	2022	2021
<i>Moderbolaget - Parent company</i>		
Aktuell skattekostnad [/skatteintäkt] - <i>Current tax expense [/tax revenue]</i>	-3	-18
Uppskjuten skatt - <i>Deferred tax</i>	-1	-
	<u>-4</u>	<u>-18</u>

**Avstämning av effektiv skatt - Reconciliation of effective tax rate**

	2022		2021	
	Procent	Belopp	Procent	Belopp
<i>Koncernen - Group</i>				
Resultat före skatt - <i>Profit/loss before tax</i>		1 677 907		627 791
Skatt enligt gällande skattesats för moderbolaget - <i>Tax according to current tax rate for the parent company</i>	20,6%	-345 649	20,6%	-129 325
Andra icke-avdragsgilla kostnader - <i>Other non-deductible expenses</i>	0,0%	-219	0,0%	-116
Ej skattepliktiga intäkter - <i>Non taxable income</i>	0,0%	92	0,0%	-
Ökning av underskottsavdrag utan motsvarande aktivering av uppskjuten skatt - <i>Increase of loss carry-forward without corresponding recognised deferred tax</i>	0,0%	-	0,0%	-
Utnyttjande av tidigare ej aktiverade underskottsavdrag - <i>Use of earlier not recognised loss carry-forward</i>	0,0%	-	-7,6%	47 894
Skattereduktion inventarier - <i>Tax reduction of inventory</i>	0,0%	-	-0,4%	2 236
Schablonintäkt/uppräkningsfonder - Standard revenue/ tax allocation reserve	0,0%	-8	0,0%	-13
Uppbokning av tidigare ej redovisade temporära skillnader - <i>Records of non-accounted temporary differences</i>	0,0%	-479	-0,1%	537
Redovisad effektiv skatt - <i>Reported effective tax</i>	20,6%	-346 263	12,5%	-78 787

2023061409602

	2022		2021	
	Procent	Belopp	Procent	Belopp
<i>Moderbolaget - Parent company</i>				
Resultat före skatt - <i>Profit/loss before tax</i>		15		7 312
Skatt enligt gällande skattesats för moderbolaget - <i>Tax according to current tax rate for the parent company</i>	20,6%	-3	20,6%	-1 506
Ökning av underskottsavdrag utan motsvarande aktivering av uppskjuten skatt - <i>Increase of loss carry-forward without corresponding recognised deferred tax</i>	0,0%		0,0%	
Utnyttjande av tidigare ej aktiverade underskottsavdrag - <i>Use of earlier not recognised loss carry-forward</i>	0,0%		-20,4%	1 488
Redovisad effektiv skatt - <i>Reported effective tax</i>	20,6%	-3	0,2%	-18

**Not 11 Byggnader och mark - Land and buildings**

	2022-12-31	2021-12-31
<i>Koncernen - Group</i>		
<i>Akkumulerade anskaffningsvärden - Accumulated acquisitions cost</i>		
Vid årets början - <i>Opening values</i>	62 659	52 754
Årets aktiveringar - <i>Capitalized, current year</i>	10 000	9 905
Vid årets slut - <i>At the end of the year</i>	72 659	62 659
 <i>Akkumulerade avskrivningar - Accumulated amortisation</i>		
Vid årets början - <i>Opening values</i>	-46 169	-45 177
Årets avskrivning - <i>Amortisation during the year</i>	-1 237	-992
Vid årets slut - <i>At the end of the year</i>	-47 406	-46 169
 <b>Redovisat värde vid årets slut</b>	<b>25 253</b>	<b>16 490</b>
<b>Carrying amount at the end of the year</b>		
 <b>Varav mark - There of land</b>	<b>2022-12-31</b>	<b>2021-12-31</b>
<i>Koncernen - Group</i>		
<i>Akkumulerade anskaffningsvärden - Accumulated acquisitions cost</i>	360	360
Redovisat värde vid årets slut - <i>Carrying amount at year's end</i>	360	360

ETI Investments AB

Org nr 556751-3774

**Not 12 Maskiner och andra tekniska anläggningar - Plant and machinery**

	2022-12-31	2021-12-31
<i>Koncernen - Group</i>		
<i>Ackumulerade anskaffningsvärden - Accumulated acquisitions cost</i>		
Vid årets början - <i>Opening values</i>	496 817	426 477
Årets aktiveringar - <i>Capitalized, current year</i>	11 640	70 968
Avyttringar och utrangeringar - <i>Disposals</i>	-10 111	-628
Vid årets slut - <i>At the end of the year</i>	<u>498 346</u>	<u>496 817</u>
 <i>Ackumulerade avskrivningar - Accumulated amortisation</i>		
Vid årets början - <i>Opening values</i>	-385 750	-373 224
Återförda avskrivningar på avyttringar och utrangeringar - <i>Reversed amortisation on disposals</i>	8 882	628
Årets avskrivning - <i>Amortisation during the year</i>	-16 443	-13 154
Vid årets slut - <i>At the end of the year</i>	<u>-393 311</u>	<u>-385 750</u>
<b>Redovisat värde vid årets slut</b>	<u>105 035</u>	<u>111 067</u>
<b>Carrying amount at the end of the year</b>		

**Leasing**

<i>Koncernen - Group</i>	<u>2022-12-31</u>	<u>2021-12-31</u>
Maskiner som innehas under finansiella leasingavtal ingår med ett redovisat värde om	19 857	21 346
<i>Machinery held under financial lease contracts are included with a carrying amount of</i>		

Under övriga kort- respektive långfristiga skulder i koncernen redovisas nuvärdet av framtida betalningar avseende skuldförda finansiella leasingförpliktelser.

*Under other current and non-current liabilities the present values of future payments regarding financial lease obligations that are entered as liabilities are recorded.*

2023061409603

ETI Investments AB

Org nr 556751-3774

**Not 13 Inventarier, verktyg och installationer - Equipment, tools, fixtures and fittings**

	2022-12-31	2021-12-31
<i>Koncernen - Group</i>		
<i>Akkumulerade anskaffningsvärden - Accumulated acquisitions cost</i>		
Vid årets början - <i>Opening values</i>	21 327	21 093
Årets aktiveringar - <i>Capitalized, current year</i>	-	234
Avyttringar och utrangeringar - <i>Disposals</i>	-114	-
Vid årets slut - <i>At the end of the year</i>	<u>21 213</u>	<u>21 327</u>
<i>Akkumulerade avskrivningar - Accumulated amortisation</i>		
Vid årets början - <i>Opening values</i>	-18 203	-16 493
Återförda avskrivningar på avyttringar och utrangeringar - <i>Reversed amortisation on disposals</i>	104	-
Årets avskrivning - <i>Amortisation during the year</i>	-1 597	-1 713
Vid årets slut - <i>At the end of the year</i>	<u>-19 696</u>	<u>-18 206</u>
<b>Redovisat värde vid årets slut</b>	1 517	3 121
<b>Carrying amount at the end of the year</b>		

**Not 14 Pågående nyanläggningar och förskott avseende materiella anläggningstillgångar  
Construction in progress and advance payments for property, plant and equipment**

	2022-12-31	2021-12-31
<i>Koncernen - Group</i>		
Vid årets början - <i>Opening values</i>	2 129	28 361
Årets aktiveringar - <i>Capitalized, current year</i>	-2 111	-28 344
Investeringar - <i>Investments</i>	1 030	2 112
<b>Redovisat värde vid årets slut - Carrying amount at year's end</b>	<u>1 048</u>	<u>2 129</u>

**Not 15 Andelar i koncernföretag - Participation in group companies**

	2022-12-31	2021-12-31
<i>Akkumulerade anskaffningsvärden - Accumulated acquisitions cost</i>		
Vid årets början - <i>Opening values</i>	<u>136 603</u>	<u>136 603</u>
Vid årets slut - <i>At the end of the year</i>	136 603	136 603
<b>Redovisat värde vid årets slut - Carrying amount at year's end</b>	136 603	136 603

**Spec av moderbolagets och koncernens innehav av andelar i koncernföretag****Specification of the Company's participation in group companies**

<i>Dotterbolag / Subsidiary</i>	<i>Antal andelar No. of shares</i>	<i>Andel i % Capital %</i>	<u>2022-12-31</u>	<u>2021-12-31</u>
			<i>Värde Value</i>	<i>Värde Value</i>
Vargön Alloys AB, 556017-2925, Vargön AB Carl Lundvall, 556029-3309, Göteborg	400 000	100,0	136 603	136 603
			<u>136 603</u>	<u>136 603</u>

ETI Investments AB

Org nr 556751-3774

**Not 16 Uppskjuten skatt - Deferred taxes**

<i>Koncernen - Group</i>	2022-12-31		
	<i>Redovisat värde</i> <i>Carrying amount</i>	<i>Skattemässigt värde</i> <i>Tax base</i>	<i>Temporär skillnad</i> <i>Temporary difference</i>
<i>Väsentliga temporära skillnader</i> <i>Significant temporary differences</i>			
<i>Finansiell leasing anläggningstillgångar -</i> <i>Finance lease fixed assets</i>	19 857	19 797	60
	<u>19 857</u>	<u>19 797</u>	<u>60</u>

<i>Koncernen - Group</i>	2022-12-31		
	<i>Uppskjuten skattefordran</i> <i>Deferred tax assets</i>	<i>Uppskjuten skatteskuld</i> <i>Deferred tax liability</i>	<i>Netto</i> <i>Net</i>
<i>Väsentliga temporära skillnader -</i> <i>Significant temporary differences</i>			
<i>Finansiell leasing anläggningstillgångar -</i> <i>Finance lease fixed assets</i>	-	12	-12
<i>Övriga temporära skillnader -</i> <i>Other temporary differences</i>	50	133 771	-133 721
<i>Skattemässigt underskottsavdrag - Taxable loss carry-forward</i>	-	-	-
<i>Andra outnyttjade skatteavdrag -</i> <i>Other unused tax deductions</i>	-	-	-
<i>Uppskjuten skattefordran/skuld -</i> <i>Deferred tax asset/liability</i>	<u>50</u>	<u>133 783</u>	<u>-133 733</u>
<i>Kvittning - Offset</i>	<u>-50</u>	<u>-50</u>	<u>-</u>
<i>Uppskjuten skattefordran/skuld (netto) -</i> <i>Deferred tax asset/liability (net)</i>	-	133 733	-133 733

<i>Koncernen - Group</i>	2021-12-31		
	<i>Redovisat värde</i> <i>Carrying amount</i>	<i>Skattemässigt värde</i> <i>Tax base</i>	<i>Temporär skillnad</i> <i>Temporary difference</i>
<i>Väsentliga temporära skillnader</i>			
<i>Finansiell leasing anläggningstillgångar -</i> <i>Finance lease fixed assets</i>	21 346	21 573	-227
	<u>21 346</u>	<u>21 573</u>	<u>-227</u>

<i>Koncernen - Group</i>	2021-12-31		
	<i>Uppskjuten skattefordran</i> <i>Deferred tax assets</i>	<i>Uppskjuten skatteskuld</i> <i>Deferred tax liability</i>	<i>Netto</i> <i>Net</i>
<i>Väsentliga temporära skillnader</i> <i>Significant temporary differences</i>			
<i>Finansiell leasing anläggningstillgångar -</i> <i>Finance lease fixed assets</i>	47	-	47
<i>Övriga temporära skillnader -</i> <i>Other temporary differences</i>	2 747	26 083	-23 336
<i>Skattemässigt underskottsavdrag - Taxable loss carry-forward</i>	-	-	-
<i>Uppskjuten skattefordran/skuld -</i> <i>Deferred tax asset/liability</i>	<u>2 794</u>	<u>26 083</u>	<u>-23 289</u>
<i>Kvittning - Offset</i>	<u>-2 794</u>	<u>-2 794</u>	<u>-</u>
<i>Uppskjuten skattefordran/skuld (netto) -</i> <i>Deferred tax asset/liability (net)</i>	-	23 289	-23 289

2023061409604

<b>Not 17</b>	<b>Andra långfristiga fordringar - Other long-term receivables</b>	
	2022-12-31	2021-12-31
<i>Koncernen - Group</i>		
<i>Akkumulerade anskaffningsvärden - Accumulated acquisition cost</i>		
Vid årets början - <i>Opening values</i>	-	2 035
Tillkommande fordringar - <i>Additional</i>	-	-
Reglerade fordringar - <i>Settled receivables</i>	-	-2 035
Vid årets slut - <i>At the end of the year</i>	-	-
<b>Redovisat värde vid årets slut -</b>	-	-
<b>Carrying amount at the end of the year</b>	-	-

<b>Not 18</b>	<b>Förutbetalda kostnader och upplupna intäkter - Prepaid expenses and accrued income</b>	
	2022-12-31	2021-12-31
<i>Koncernen - Group</i>		
Förutbetald leasing - <i>Prepaid leasing costs</i>	1 662	2 294
Upplupen ränta - <i>Accrued interest</i>	2 267	6
Upplupen intäkt - <i>Accrued revenue</i>	7 052	52 871
Övriga poster - <i>Other costs</i>	14 728	9 072
	25 709	64 243

**Not 19**                    **Förslag till disposition av bolagets vinst**  
**Proposed allocation of the company's profit**

Styrelsen föreslår att fritt eget kapital, kronor 116 153 236, disponeras enligt följande:

*The Board of Directors propose that the non-restricted equity, SEK 116 153 236, is allocated as shown below:*

Balanseras i ny räkning - <i>Profit/loss brought forward</i>	116 153
Total KSEK	116 153

<b>Not 20</b>	<b>Antal aktier och kvotvärde</b>	
	2022-12-31	2021-12-31
antal aktier	100 000	100 000
kvotvärde	1	1

<b>Not 21</b>	<b>Övriga avsättningar - Other provisions</b>	
	2022-12-31	2021-12-31
<i>Koncernen - Group</i>		
Miljöåtaganden - <i>Environmental commitments</i>	12 000	12 000
	12 000	12 000
<i>Koncernen - Group</i>		
Redovisat värde vid årets början	12 000	12 000
<i>Carrying amount at the beginning of the year</i>	12 000	12 000
<b>Redovisat värde vid årets slut -</b>	12 000	12 000
<b>Carrying amount at the end of the year</b>	12 000	12 000

Jy R

ETI Investments AB

Org nr 556751-3774

**Not 22 Långfristiga skulder - Non-current liabilities**

	2022-12-31	2021-12-31
<i>Koncernen - Group</i>		
Skulder som förfaller senare än ett år från balansdagen: <i>Liabilities that mature later than one year balance sheet day</i>		
Övriga skulder - <i>Other liabilities</i>	15 178	17 055
Skulder som förfaller senare än fem år från balansdagen: <i>Liabilities that mature later than five year balance sheet day</i>		
Övriga skulder till kreditinstitut - <i>Other liabilities to credit institutions</i>	27 877	27 877
<i>Moderbolaget - Parent company</i>		
Skulder som förfaller senare än ett år från balansdagen <i>Liabilities that mature later than one year balance sheet day</i>		
Övriga skulder - <i>Other liabilities</i>	-	-
Skulder som förfaller senare än fem år från balansdagen <i>Liabilities that mature later than five year balance sheet day</i>		
Övriga skulder - <i>Other liabilities</i>	27 877	27 877

	2022-12-31	2021-12-31
<i>Koncernen - Group</i>		
Ställda säkerheter för övriga skulder <i>Pledged assets</i>		
Företagsinteckningar - <i>Floating charges</i>	37 400	37 400
	<u>37 400</u>	<u>37 400</u>
<i>Moderbolaget - Parent company</i>		
Ställda säkerheter för övriga skulder	Inga - None	Inga - None

**Not 23 Upplupna kostnader och förutbetalda intäkter -  
Accrued expenses and deferred income**

	2022-12-31	2021-12-31
<i>Koncernen - Group</i>		
Personalkostnader - <i>Personnel costs</i>	23 340	21 293
Rabatter - <i>Rebate provisions</i>	32 396	23 960
Övriga poster - <i>Other</i>	8 653	7 691
	<u>64 389</u>	<u>52 944</u>

**Not 24 Ställda säkerheter och eventalförpliktelser - koncernen  
Pledged assets and contingent liabilities - group**

	2022-12-31	2021-12-31
<i>Koncernen - Group</i>		
Ställda säkerheter - <i>Pledged assets</i>		
För egna skulder och avsättningar - <i>For own liabilities and</i>		
Företagsinteckningar - <i>Chattel mortgages</i>	37 400	37 400
	<u>37 400</u>	<u>37 400</u>
Eventalförpliktelser - <i>Contingent liabilities</i>		
Övriga eventalförpliktelser - <i>Other contingent liabilities</i>	13 795	13 795
	<u>13 795</u>	<u>13 795</u>

Bolaget har sluttäcknings- och efterbehandlingskyldighet för en deponi avseende stoft från produktionen av legeringar. En bankgaranti har ställts till Länsstyrelsen i Västra Götalands län med 12.000 kkr.

*The company has final cover and post-treatment obligation for a landfill for dust from the production of alloys. A bank guarantee of SEK 12,000t was pledged to The County Administrative Board of Västra Götaland.*

**Not 25 Ställda säkerheter och eventalförpliktelser - moderbolaget**  
**Pledged assets and contingent liabilities - parent company**

	2022-12-31	2021-12-31
Ställda säkerheter - Pledged assets	Inga - None	Inga - None
Eventalförpliktelser - Contingent liabilities	Inga - None	Inga - None

**Not 26 Betalda räntor och erhållen utdelning**

	2022	2021
<i>Koncernen - Group</i>		
Erhållen ränta - <i>Interest received</i>	15 074	318
Erlagd ränta - <i>Interest paid</i>	-392	-492

**Not 27 Likvida medel - Liquid resources**

	2022-12-31	2021-12-31
<i>Koncernen - Group</i>		
Kassamedel - Cash	3	4
Banktillgodohavanden - <i>Bank accounts</i>	560 501	253 766
	<u>560 504</u>	<u>253 770</u>
	2022-12-31	2021-12-31
<i>Moderbolaget - Parent company</i>		
Banktillgodohavanden - <i>Bank accounts</i>	253	233
	<u>253</u>	<u>233</u>

**Not 28 Övriga upplysningar till kassaflödesanalysen**  
**Other disclosures to the cash flow statement**

**Justeringar för poster som inte ingår i kassaflödet m m**  
**Adjustments for items not included in the cash flow etc.**

	2022	2021
<i>Koncernen - Group</i>		
Avskrivningar - <i>Depreciation and amortisation</i>	19 277	15 859
Orealiserade kursdifferenser - <i>Unrealised exchange rate differences</i>	15 546	-9 928
Rearesultat försäljning av anläggningstillgångar	-403	-
	<u>34 420</u>	<u>5 931</u>
	2022	2021
<i>Moderbolaget - Parent company</i>		
Avskrivningar - <i>Depreciation and amortisation</i>	-	-
Orealiserade kursdifferenser - <i>Unrealised exchange rate differences</i>	-20	-12
	<u>-20</u>	<u>-12</u>

Yy 2

ETI Investments AB

Org nr 556751-3774

**Not 29 Koncernuppgifter - Group information****Inköp och försäljning inom koncernen*****Purchases and sales within the group company***

Av moderbolagets totala inköp och försäljning mätt i kronor avser 0 % av inköpen och 0% av försäljningen andra företag inom hela den företagsgrupp som koncernen tillhör.

*Of the parent company's total purchases and sales in SEK, 0 % of the purchases and 0 % of the sales refer to other Companies within the group that the Company belongs to.*

**Not 30 Nyckeltalsdefinitioner - Definitions of key ratios**

Rörelsemarginal: Rörelseresultat / Nettoomsättning

*Operating margin: Operating profit/loss / Turnover*

Balansomslutning: Totala tillgångar

*Balance sheet total: Total assets*

Avkastning på

sysselsatt kapital: (Rörelseresultat + finansiella intäkter) / Genomsnittligt sysselsatt kapital

*Return on capital**employed: (Operating profit/loss + Financial income) / Average capital employed*

Finansiella intäkter: Poster i finansnettot som är hänförliga till tillgångar (som ingår i sysselsatt kapital)

*Financial income: Items in the financial net that are attributable to assets (which are included in capital employed)*

Sysselsatt kapital: Totala tillgångar - räntefria skulder

*Capital employed: Total assets - interest-free liabilities*

Räntefria skulder: Skulder som inte är räntebärande. Pensionsskulder ses som räntebärande.

*Interest-free liabilities: Liabilities that are not interest-bearing. Pension liabilities are considered as interest-bearing*

Avkastning på

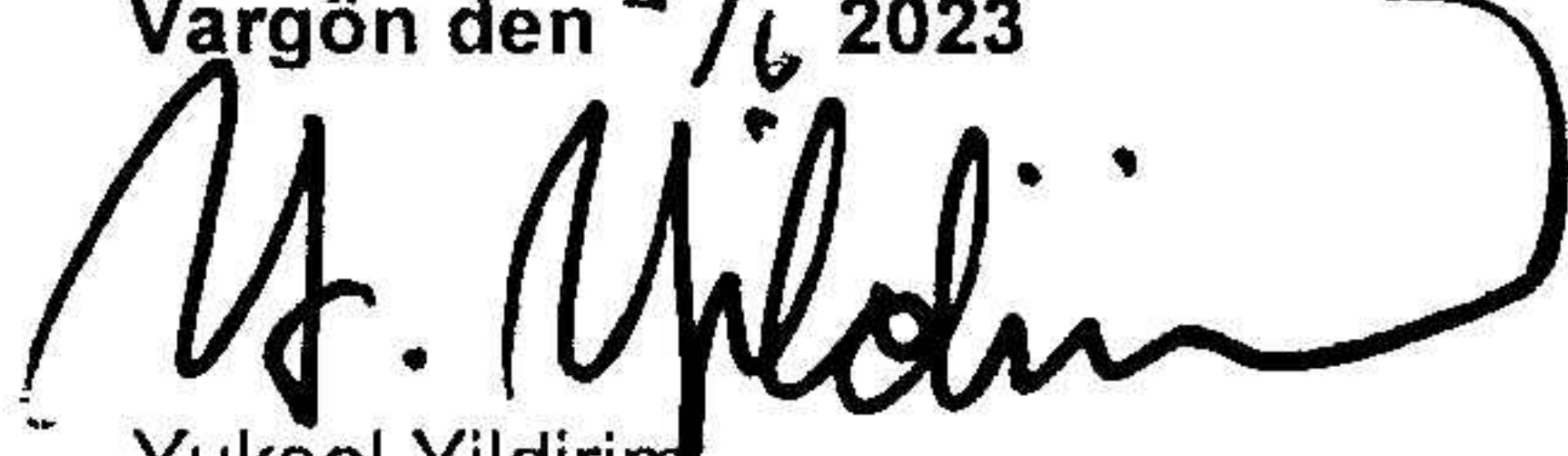
eget kapital: Årets resultat hänförligt till moderbolagets aktieägare / Genomsnittligt eget kapital hänförligt till moderbolagets aktieägare

*Return on equity: Net profit/loss for the year attributable to the parent company's shareholders / Average equity referring to the shareholders of the parent company*

Soliditet: Totalt eget kapital / Totala tillgångar

*Equity ratio: Total equity / Total assets*

Vargön den 5/6 2023



Yuksel Yildirim  
Ordförande, President



Patrick Lundin

Vår revisionsberättelse har lämnats 2023- 06-07

Our audit report has been submitted 2023- 06-07

KPMG AB



Tobias Lilja  
Auktoriserad revisor, Authorized public accountant

# Revisionsberättelse

Till bolagsstämman i ETI Investments AB, org. nr 556751-3774

## Rapport om årsredovisningen och koncernredovisningen

### Uttalanden

Vi har utfört en revision av årsredovisningen och koncernredovisningen för ETI Investments AB för år 2022 med undantag för hållbarhetsrapporten på sidorna 5-6.

Enligt vår uppfattning har årsredovisningen och koncernredovisningen upprättats i enlighet med årsredovisningslagen och ger en i alla väsentliga avseenden rättvisande bild av moderbolagets och koncernens finansiella ställning per den 31 december 2022 och av dessas finansiella resultat och kassaflöde för året enligt årsredovisningslagen. Våra uttalanden omfattar inte hållbarhetsrapporten på sidorna 5-6. Förvaltningsberättelsen är förenlig med årsredovisningens och koncernredovisningens övriga delar.

Vi tillstyrker därför att bolagsstämman fastställer resultaträkningen och balansräkningen för moderbolaget och för koncernen.

### Grund för uttalanden

Vi har utfört revisionen enligt International Standards on Auditing (ISA) och god revisionssed i Sverige. Vårt ansvar enligt dessa standarder beskrivs närmare i avsnittet Revisorns ansvar. Vi är oberoende i förhållande till moderbolaget och koncernen enligt god revisionssed i Sverige och har i övrigt fullgjort vårt yrkesetiska ansvar enligt dessa krav.

Vi anser att de revisionsbevis vi har inhämtat är tillräckliga och ändamålsenliga som grund för våra uttalanden.

### Annan information än årsredovisningen och koncernredovisningen

Det är styrelsen som har ansvaret för den andra informationen, vilken utgörs av hållbarhetsrapporten på sidorna 5-6. Vårt uttalande avseende årsredovisningen och koncernredovisningen omfattar inte denna information och vi gör inget uttalande med bestyrkande avseende denna andra information.

Vårt uttalande avseende årsredovisningen och koncernredovisningen omfattar inte denna information och vi gör inget uttalande med bestyrkande avseende denna andra information.

I samband med vår revision av årsredovisningen och koncernredovisningen är det vårt ansvar att läsa den information som identifieras ovan och överväga om informationen i väsentlig utsträckning är oförenlig med årsredovisningen och koncernredovisningen. Vid denna genomgång beaktar vi även den kunskap vi i övrigt inhämtat under revisionen samt bedömer om informationen i övrigt verkar innehålla väsentliga felaktigheter.

Om vi, baserat på det arbete som har utförts avseende denna information, drar slutsatsen att den andra informationen innehåller en väsentlig felaktighet, är vi skyldiga att rapportera detta. Vi har inget att rapportera i det avseendet.

### Styrelsens ansvar

Det är styrelsen som har ansvaret för att årsredovisningen och koncernredovisningen upprättas och att de ger en rättvisande bild enligt årsredovisningslagen. Styrelsen ansvarar även för den interna kontroll som den bedömer är nödvändig för att upprätta en årsredovisning och koncernredovisning som inte innehåller några väsentliga felaktigheter, vare sig dessa beror på oegentligheter eller misstag.

Vid upprättandet av årsredovisningen och koncernredovisningen ansvarar styrelsen för bedömningen av bolagets och koncernens

förmåga att fortsätta verksamheten. Den upplyser, när så är tillämpligt, om förhållanden som kan påverka förmågan att fortsätta verksamheten och att använda antagandet om fortsatt drift. Antagandet om fortsatt drift tillämpas dock inte om styrelsen avser att likvidera bolaget, upphöra med verksamheten eller inte har något realistiskt alternativ till att göra något av detta.

### Revisorns ansvar

Våra mål är att uppnå en rimlig grad av säkerhet om huruvida årsredovisningen och koncernredovisningen som helhet inte innehåller några väsentliga felaktigheter, vare sig dessa beror på oegentligheter eller misstag, och att lämna en revisionsberättelse som innehåller våra uttalanden. Rimlig säkerhet är en hög grad av säkerhet, men är ingen garanti för att en revision som utförs enligt ISA och god revisionssed i Sverige alltid kommer att upptäcka en väsentlig felaktighet om en sådan finns. Felaktigheter kan uppstå på grund av oegentligheter eller misstag och anses vara väsentliga om de enskilt eller tillsammans rimligen kan förväntas påverka de ekonomiska beslut som användare fattar med grund i årsredovisningen och koncernredovisningen.

Som del av en revision enligt ISA använder vi professionellt omdöme och har en professionellt skeptisk inställning under hela revisionen. Dessutom:

- identifierar och bedömer vi riskerna för väsentliga felaktigheter i årsredovisningen och koncernredovisningen, vare sig dessa beror på oegentligheter eller misstag, utformar och utför granskningsåtgärder bland annat utifrån dessa risker och inhämtar revisionsbevis som är tillräckliga och ändamålsenliga för att utgöra en grund för våra uttalanden. Risken för att inte upptäcka en väsentlig felaktighet till följd av oegentligheter är högre än för en väsentlig felaktighet som beror på misstag, eftersom oegentligheter kan innefatta agerande i maskopi,

förfalskning, avsiktliga utelämnanden, felaktig information eller åsidosättande av intern kontroll.

- skaffar vi oss en förståelse av den del av bolagets interna kontroll som har betydelse för vår revision för att utforma granskningsåtgärder som är lämpliga med hänsyn till omständigheterna, men inte för att uttala oss om effektiviteten i den interna kontrollen.
- utvärderar vi lämpligheten i de redovisningsprinciper som används och rimligheten i styrelsens uppskattningar i redovisningen och tillhörande upplysningar.
- drar vi en slutsats om lämpligheten i att styrelsen använder antagandet om fortsatt drift vid upprättandet av årsredovisningen och koncernredovisningen. Vi drar också en slutsats, med grund i de inhämtade revisionsbevisen, om huruvida det finns någon väsentlig osäkerhetsfaktor som avser sådana händelser eller förhållanden som kan leda till betydande tvivel om bolagets och koncernens förmåga att fortsätta verksamheten. Om vi drar slutsatsen att det finns en väsentlig osäkerhetsfaktor, måste vi i revisionsberättelsen fästa uppmärksamheten på upplysningarna i årsredovisningen och koncernredovisningen om den väsentliga osäkerhetsfaktorn eller, om sådana upplysningar är otillräckliga, modifiera uttalandet om årsredovisningen och koncernredovisningen. Våra slutsatser baseras på de revisionsbevis som inhämtas

fram till datumet för revisionsberättelsen. Dock kan framtida händelser eller förhållanden göra att ett bolag och en koncern inte längre kan fortsätta verksamheten.

- utvärderar vi den övergripande presentationen, strukturen och innehållet i årsredovisningen och koncernredovisningen, däribland upplysningarna, och om årsredovisningen och koncernredovisningen återger de underliggande transaktionerna och händelserna på ett sätt som ger en rättvisande bild.
- inhämtar vi tillräckliga och ändamålsenliga revisionsbevis avseende den finansiella informationen för enheterna eller

affärsaktiviteterna inom koncernen för att göra ett uttalande avseende koncernredovisningen. Vi ansvarar för styrning, övervakning och utförande av koncernrevisionen. Vi är ensamt ansvariga för våra uttalanden.

Vi måste informera styrelsen om bland annat revisionens planerade omfattning och inriktning samt tidpunkten för den. Vi måste också informera om betydelsefulla iakttagelser under revisionen, däribland de eventuella betydande brister i den interna kontrollen som vi identifierat.

## Rapport om andra krav enligt lagar och andra författningar

### Uttalanden

Utöver vår revision av årsredovisningen och koncernredovisningen har vi även utfört en revision av styrelsens förvaltning för ETI Investments AB för år 2022 samt av förslaget till dispositioner beträffande bolagets vinst eller förlust.

Vi tillstyrker att bolagsstämman disponerar vinsten enligt förslaget i förvaltningsberättelsen och beviljar styrelsens ledamöter ansvarsfrihet för räkenskapsåret.

### Grund för uttalanden

Vi har utfört revisionen enligt god revisionssed i Sverige. Vårt ansvar enligt denna beskrivs närmare i avsnittet Revisorns ansvar. Vi är oberoende i förhållande till moderbolaget och koncernen enligt god revisorssed i Sverige och har i övrigt fullgjort vårt yrkesetiska ansvar enligt dessa krav.

Vi anser att de revisionsbevis vi har inhämtat är tillräckliga och ändamålsenliga som grund för våra uttalanden.

### Styrelsens ansvar

Det är styrelsen som har ansvaret för förslaget till dispositioner beträffande bolagets vinst eller förlust. Vid förslag till utdelning innefattar detta bland annat en bedömning av om utdelningen är försvarlig med hänsyn till de krav som bolagets och koncernens verksamhetsart, omfattning och risker ställer på storleken av moderbolagets och koncernens egna kapital, konsolideringsbehov, likviditet och ställning i övrigt.

Styrelsen ansvarar för bolagets organisation och förvaltningen av bolagets angelägenheter. Detta innefattar bland annat att fortlöpande bedöma bolagets och koncernens ekonomiska situation och att tillse att bolagets organisation är utformad så att bokföringen, medelsförvaltningen och bolagets ekonomiska angelägenheter i övrigt kontrolleras på ett betryggande sätt.

### Revisorns ansvar

Vårt mål beträffande revisionen av förvaltningen, och därmed vårt uttalande om ansvarsfrihet, är att inhämta revisionsbevis för att med en rimlig grad av säkerhet kunna bedöma om någon styrelseledamot i något väsentligt avseende:

- företagit någon åtgärd eller gjort sig skyldig till någon försummelse som kan föranleda ersättningsskyldighet mot bolaget, eller
- på något annat sätt handlat i strid med aktiebolagslagen, årsredovisningslagen eller bolagsordningen.

Vårt mål beträffande revisionen av förslaget till dispositioner av bolagets vinst eller förlust, och därmed vårt uttalande om detta, är att med rimlig grad av säkerhet bedöma om förslaget är förenligt med aktiebolagslagen.

Rimlig säkerhet är en hög grad av säkerhet, men ingen garanti för att en revision som utförs enligt god revisionssed i Sverige alltid kommer att upptäcka åtgärder eller försummelser som kan föranleda

ersättningsskyldighet mot bolaget, eller att ett förslag till dispositioner av bolagets vinst eller förlust inte är förenligt med aktiebolagslagen.

Som en del av en revision enligt god revisionssed i Sverige använder vi professionellt omdöme och har en professionellt skeptisk inställning under hela revisionen. Granskningen av förvaltningen och förslaget till dispositioner av bolagets vinst eller förlust grundar sig främst på revisionen av räkenskaperna. Vilka tillkommande granskningsåtgärder som utförs baseras på vår professionella bedömning med utgångspunkt i risk och väsentlighet. Det innebär att vi fokuserar granskningen på sådana åtgärder, områden och förhållanden som är väsentliga för verksamheten och där avsteg och överträdelser skulle ha särskild betydelse för bolagets situation. Vi går igenom och prövar fattade beslut, beslutsunderlag, vidtagna åtgärder och andra förhållanden som är relevanta för vårt uttalande om ansvarsfrihet. Som underlag för vårt uttalande om styrelsens förslag till dispositioner beträffande bolagets vinst eller förlust har vi granskat om förslaget är förenligt med aktiebolagslagen.

### Revisorns yttrande avseende den lagstadgade hållbarhetsrapporten

Det är styrelsen som har ansvaret för hållbarhetsrapporten på sidorna 5-6 och för att den är upprättad i enlighet med årsredovisningslagen.

Vår granskning har skett enligt FAR:s rekommendation RevR 12 Revisorns yttrande om den lagstadgade hållbarhetsrapporten. Detta innebär att vår granskning av hållbarhetsrapporten har en annan inriktning och en väsentligt mindre omfattning jämfört med den inriktning och omfattning som en revision enligt International Standards on Auditing och god revisionssed i Sverige har. Vi anser att denna granskning ger oss tillräcklig grund för vårt uttalande.

En hållbarhetsrapport har upprättats.

Karlstad den 7 juni 2023

KPMG AB



Tobias Lilja

Auktoriserad revisor