

Årsredovisning

I3S Consulting AB

556905-8455

2021-01-01 – 2021-12-31

Fastställelseintyg

Undertecknad styrelseledamot i I3S Consulting AB intygar härmed dels att denna kopia av årsredovisningen stämmer överens med originalet, dels att resultaträkningen och balansräkningen har fastställts på årsstämma den 28 juni 2022.

Årsstämman beslutade att godkänna styrelsen förslag till hur vinsten skall fördelas.

Stockholm 2022-06-28




Per Henrik Svensson

Innehållsförteckning

| | |
|------------------------------|---|
| Fastställelseintyg | 1 |
| Innehållsförteckning | 2 |
| Förvaltningsberättelse | 3 |
| Resultaträkning..... | 4 |
| Balansräkning..... | 5 |
| Noter..... | 6 |
| Underskrifter | 6 |

Om inget annat anges, redovisas alla belopp i hela kronor.

Kopian överensstämmer med originalet



Förvaltningsberättelse

Verksamheten

Allmänt om verksamheten

Tillhandahålla konsulttjänster inom kemi-, livsmedels-, läkemedels- och materialvetenskapsforskning.

Bolaget grundades i slutet av 2012 och har sitt säte i Stockholm, Stockholms län.

Flerårsöversikt

| | 2021 | 2020 | 2019 | 2018 | 2017 |
|-----------------------------------|---------|---------|---------|--------|--------|
| Nettoomsättning | 283 199 | 123 919 | 201 499 | 69 000 | 42 399 |
| Resultat efter finansiella poster | 106 759 | 15 292 | 7 503 | 8 499 | 1 563 |
| Soliditet (%) | 60 | 89 | 88 | 96 | 99 |

Under tiden som företaget har en relativt låg nettoomsättning får förändringar som är större än 30 % av densamma anses vara förväntade och normala. Med tanke på företagets relativt låga nettoomsättning får därmed de observerade förändringarna anses vara förväntade och normala.

Förändringar i eget kapital

| | Aktiekapital | Balanserat resultat | Årets resultat |
|--|---------------|---------------------|----------------|
| Belopp vid årets ingång | 50 000 | 22 080 | 12 020 |
| <i>Resultatdisposition enligt bolagsstämman:</i> | | | |
| Utdelning | | 0 | |
| Balanseras i ny räkning | | 12 020 | -12 020 |
| Årets resultat | | | 84 769 |
| Belopp vid årets utgång | 50 000 | 34 101 | 84 769 |

Resultatdisposition

Medel att disponera:

| | |
|---------------------|----------------|
| Balanserat resultat | 34 101 |
| Årets resultat | 84 769 |
| <i>Summa</i> | <i>118 870</i> |

Förslag till disposition:

| | |
|-------------------------|----------------|
| Utdelning | 0 |
| Balanseras i ny räkning | 118 870 |
| <i>Summa</i> | <i>118 870</i> |


Kopian överensstämmer med originalet



Resultaträkning

| | Not | 2021-01-01 2021-12-31 | 2020-01-01 2020-12-31 |
|---|-----|--------------------------|--------------------------|
| Rörelseintäkter, lagerförändringar, m.m. | | | |
| Nettoomsättning | | 283 199 | 123 919 |
| Summa rörelseintäkter, lagerförändringar, m.m. | | 283 199 | 123 919 |
| Rörelsekostnader | | | |
| Personalkostnader | 2 | -27 400 | 0 |
| Övriga externa kostnader | | -149 040 | -108 627 |
| Summa rörelsekostnader | | -176 440 | -108 627 |
| Rörelseresultat | | 106 759 | 15 292 |
| Finansiella poster | | | |
| Räntekostnader och liknande resultatposter | | | |
| Resultat efter finansiella poster | | 106 759 | 15 292 |
| Resultat efter extraordinära poster | | 106 759 | 15 292 |
| Resultat före skatt | | 106 759 | 15 292 |
| Skatter | | | |
| Skatt på årets resultat | | -21 990 | -3 272 |
| Summa skatter | | -21 990 | -3 272 |
| ÅRETS RESULTAT | | 84 769 | 12 020 |

Kopian överensstämmer med originalet




Balansräkning

2022072910521

| | Not | 2021-01-01 | 2020-01-01 |
|---------------------------------------|-----|----------------|---------------|
| | 1 | 2021-12-31 | 2020-12-31 |
| TILLGÅNGAR | | | |
| Omsättningstillgångar | | | |
| <i>Kortfristiga fordringar</i> | | | |
| Övriga fordringar | | 676 | 2 690 |
| <i>Summa kortfristiga fordringar</i> | | 676 | 2 690 |
| <i>Kassa och bank</i> | | | |
| Kassa och bank | | 280 914 | 91 333 |
| <i>Summa kassa och bank</i> | | 280 914 | 91 333 |
| Summa omsättningstillgångar | | 281 590 | 94 023 |
| SUMMA TILLGÅNGAR | | 281 590 | 94 023 |
| EGET KAPITAL OCH SKULDER | | | |
| <i>Bundet eget kapital</i> | | | |
| Aktiekapital | | 50 000 | 50 000 |
| <i>Summa bundet eget kapital</i> | | 50 000 | 50 000 |
| <i>Fritt eget kapital</i> | | | |
| Balanserat resultat | | 34 101 | 22 080 |
| Årets resultat | | 84 769 | 12 020 |
| <i>Summa fritt eget kapital</i> | | 118 870 | 34 101 |
| Summa eget kapital | | 168 870 | 84 101 |
| Kortfristiga skulder | | | |
| Förskott från kunder | | 600 | 600 |
| Leverantörsskulder | | 24 875 | 0 |
| Övriga skulder | | 87 245 | 9 322 |
| Summa kortfristiga skulder | | 112 720 | 9 922 |
| SUMMA EGET KAPITAL OCH SKULDER | | 281 590 | 94 023 |

Kopian överensstämmer med originalet



Noter

Not 1 Redovisningsprinciper

Årsredovisningen är upprättad i enlighet med Årsredovisningslagen (SFS 1995:2554) och Bokföringsnämndens allmänna råd (BFNAR 2016:10) om årsredovisning i mindre företag (K2).

Not 2 Personalkostnader


| | 2021 | 2020 | 2019 | 2018 | 2017 |
|----------------------|------|------|------|------|------|
| Medeltalet anställda | 0 | 0 | 0 | 0 | 0 |

Underskrifter

Stockholm 2022-06-28



Per Henrik Svensson



Jan-Elis Börje Rosdahl



Lars Anders Kloo

Kopian överensstämmer med originalet

