

# Årsredovisning och koncernredovisning

## Chang Qing Shu AB

Organisationsnummer: 559092-5656  
Räkenskapsår: 2022-07-01 - 2023-06-30

Styrelsen avger följande årsredovisning och koncernredovisning.

Innehåll	Sida
Förvaltningsberättelse	2
Resultaträkning	4
Balansräkning	5
Kassaflödesanalys	7
Noter	8

Om inte annat särskilt anges, redovisas alla belopp i hela svenska kronor.


Företagets säte: Stockholm

### Fastställelseintyg

Jag intygar att resultaträkningen och balansräkningen har fastställts på årsstämma 2023-11-30

Jag intygar att koncernens resultaträkning och balansräkning har fastställts på årsstämma 2023-11-30

Jag intygar att innehållet i dessa handlingar överensstämmer med originalen och att originalen undertecknats av samtliga personer som enligt lag ska underteckna dessa.



Markus Wieslander  
Styrelseledamot  
2023-11-30

## Förvaltningsberättelse

### Information om Verksamheten

#### Verksamhetens art och inriktning

Moderbolaget äger och förvaltar aktier i dotterbolagen Twigeo AB, Twigeo Inc samt Twigeo BG EOOD. Koncernen bedriver konsultverksamhet inom digital marknadsföring med primärt fokus på mobila applikationer med kontor i Stockholm, New York samt i Varna, Bulgarien.

#### Väsentliga händelser under året

Koncernens försämrade resultat kan härledas till en period under räkenskapsåret då många av dess kunder haft svårt att upprätthålla sina investeringar inom marknadsföring vilket bidragit till lägre intäkter än beräknat. Åtgärder har vidtagits under räkenskapsårets andra hälft för att minska såväl organisation som kostnader.

#### Flerårsöversikt Koncernen

	2022-07-01 -2023-06-30	2021-07-01 -2022-06-30
Nettoomsättning (kr)	100 909 284	96 764 833
Resultat efter finansiella poster (kr)	2 430 365	22 790 260
Balansomslutning (kr)	57 398 885	70 826 938
Soliditet (%)	88,8	87,1

#### Flerårsöversikt Moderbolaget

	2022-07-01 -2023-06-30	2021-07-01 -2022-06-30	2020-07-01 -2021-06-30	2019-07-01 -2020-06-30
Resultat efter finansiella poster (kr)	1 752 365	19 496 856	6 585 808	4 480 802
Balansomslutning (kr)	27 006 860	31 388 646	16 789 092	13 353 283
Soliditet (%)	99,9	99,9	99,8	99,9

#### Nyckeltalsdefinitioner

##### Nettoomsättning

Rörelsens huvudintäkter, fakturerade kostnader, sidointäkter samt intäktskorrigeringar.

##### Resultat efter finansiella poster

Resultat efter finansiella intäkter och kostnader men före bokslutsdispositioner och skatter.

##### Balansomslutning

Företagets samlade tillgångar.

##### Soliditet (%)

Justerat eget kapital (eget kapital och obeskattade reserver med avdrag för uppskjuten skatt) i procent av balansomslutning.

2023122700650

### Förändringar i eget kapital - Koncernen

	Aktie- kapital	Balanserat resultat inklusive årets resultat	Innehav utan bestämmande inflytande	Totalt
Belopp vid årets ingång	50 000	43 090 470	18 599 618	61 740 088
Utdelning		-6 100 000	-6 790 000	-12 890 000
Omräkningsdifferens		-17 695	-11 618	-29 313
Årets resultat		1 969 707	228 024	2 197 731
<b>Belopp vid årets utgång</b>	<b>50 000</b>	<b>38 942 482</b>	<b>12 026 024</b>	<b>51 018 506</b>

### Förändringar i eget kapital - Moderbolaget

	Aktie- kapital	Balanserat resultat	Årets resultat	Totalt
Belopp vid årets ingång	50 000	11 810 513	19 496 856	31 357 369
Vinstdisposition		19 496 856	-19 496 856	0
Utdelning		-6 100 000		-6 100 000
Årets resultat			1 727 580	1 727 580
<b>Belopp vid årets utgång</b>	<b>50 000</b>	<b>25 207 370</b>	<b>1 727 580</b>	<b>26 984 950</b>

### Resultatdisposition

Till årsstämman förfogande står följande medel (kr):

Balanserat resultat	25 207 370
Årets resultat	1 727 580
Summa	26 934 950

Styrelsen föreslår att medlen disponeras enligt följande (kr):

Balanseras i ny räkning	26 934 950
Summa	26 934 950

Företagets resultat och ställning i övrigt framgår av följande resultat- och balansräkning med noter.

## Resultaträkning

	Not	Koncernen		Moderbolaget	
		2023-06-30	2022-06-30	2023-06-30	2022-06-30
	1				
<i>Rörelseintäkter, lagerförändringar m.m.</i>					
Nettoomsättning	2	100 909 284	96 764 833		
Övriga rörelseintäkter		546 527	2 961 740		
<b>Summa rörelseintäkter</b>		<b>101 455 811</b>	<b>99 726 573</b>		
<i>Rörelsekostnader</i>					
Råvaror och förnödenheter		-6 327 331	-7 212 486		
Övriga externa kostnader	3	-14 305 906	-12 108 787	-23 786	-33 935
Personalkostnader	4	-80 133 190	-55 516 720		
Av- och nedskrivningar av materiella och immateriella anläggningstillgångar		-668 631	-704 053		
<b>Summa rörelsekostnader</b>		<b>-101 435 058</b>	<b>-75 542 046</b>	<b>-23 786</b>	<b>-33 935</b>
<b>Rörelseresultat</b>		<b>20 753</b>	<b>24 184 527</b>	<b>-23 786</b>	<b>-33 935</b>
<i>Resultat från finansiella poster</i>					
Resultat från andelar i koncernföretag	5				21 685 862
Resultat från andelar i intresseföretag och gemensamt styrda företag			-557 094		-557 094
Resultat från övriga värdepapper och fordringar som är anläggningstillgångar		1 586 446		1 586 446	
Övriga ränteintäkter och liknande resultatposter		906 172	769 996	190 656	
Nedskrivning av finansiella anläggningstillgångar och kortfristiga placeringar			-1 586 446		-1 586 446
Räntekostnader och liknande resultatposter		-83 006	-20 723	-951	-11 531
<b>Summa resultat från finansiella poster</b>		<b>2 409 612</b>	<b>-1 394 267</b>	<b>1 776 151</b>	<b>19 530 791</b>
<b>Resultat efter finansiella poster</b>		<b>2 430 365</b>	<b>22 790 260</b>	<b>1 752 365</b>	<b>19 496 856</b>
Resultat före skatt		2 430 365	22 790 260	1 752 365	19 496 856
Skatt på årets resultat	6	-902 958	-5 615 969	-24 785	
Uppskjuten skatteskuld		670 324	267 388		
<b>Årets resultat</b>		<b>2 197 731</b>	<b>17 441 679</b>	<b>1 727 580</b>	<b>19 496 856</b>
Årets resultat hänförligt till Moderbolagets ägare		1 969 707	7 920 797		
Årets resultat hänförligt till innehav utan bestämmande inflytande		228 024	9 520 882		

2023122700652

## Balansräkning

	Not	Koncernen 2023-06-30	2022-06-30	Moderbolaget 2023-06-30	2022-06-30
<b>TILLGÅNGAR</b>	1				
<i>Anläggningstillgångar</i>					
<i>Materiella anläggningstillgångar</i>					
Inventarier, verktyg och installationer	7	947 508	1 189 371		
<b>Summa materiella anläggningstillgångar</b>		<b>947 508</b>	<b>1 189 371</b>		
<i>Finansiella anläggningstillgångar</i>					
Andelar i koncernföretag	8			703 279	703 279
Ägarintressen i övriga företag	9	1 073 363	1 073 363	1 073 363	1 073 363
Andra långfristiga fordringar	10	22 894 243	24 538 439	22 814 155	22 335 876
<b>Summa finansiella anläggningstillgångar</b>		<b>23 967 606</b>	<b>25 611 802</b>	<b>24 590 797</b>	<b>24 112 518</b>
<b>Summa anläggningstillgångar</b>		<b>24 915 114</b>	<b>26 801 173</b>	<b>24 590 797</b>	<b>24 112 518</b>
<i>Omsättningstillgångar</i>					
<i>Kortfristiga fordringar</i>					
Kundfordringar		7 443 200	4 496 078		
Fordringar hos koncernföretag				2 210 000	7 210 000
Fordringar hos intresseföretag och gemensamt styrda företag				69 000	
Övriga fordringar		1 551 792	1 422 700	22 059	38 577
Förutbetalda kostnader och upplupna intäkter	11	11 221 158	9 124 957		
<b>Summa kortfristiga fordringar</b>		<b>20 216 150</b>	<b>15 043 735</b>	<b>2 301 059</b>	<b>7 248 577</b>
<i>Kassa och bank</i>					
Kassa och bank		12 267 621	28 981 671	115 004	27 551
<b>Summa kassa och bank</b>		<b>12 267 621</b>	<b>28 981 671</b>	<b>115 004</b>	<b>27 551</b>
<b>Summa omsättningstillgångar</b>		<b>32 483 771</b>	<b>44 025 406</b>	<b>2 416 063</b>	<b>7 276 128</b>
<b>SUMMA TILLGÅNGAR</b>		<b>57 398 885</b>	<b>70 826 579</b>	<b>27 006 860</b>	<b>31 388 646</b>

2023122700653

## Balansräkning

	Not	Koncernen 2023-06-30	2022-06-30	Moderbolaget 2023-06-30	2022-06-30
<b>EGET KAPITAL OCH SKULDER</b>					
Eget kapital					
<i>Eget kapital hänförligt till Moderbolagets ägare</i>					
Aktiekapital		50 000	50 000		
Balanserat resultat inklusive årets resultat		38 942 482	43 090 470		
Eget kapital hänförligt till Moderbolagets ägare		38 992 482	43 140 470		
<i>Innehav utan bestämmande inflytande</i>		12 026 024	18 599 618		
<b>Summa eget kapital</b>		<b>51 018 506</b>	<b>61 740 088</b>		
<i>Bundet eget kapital</i>					
Aktiekapital				50 000	50 000
<b>Summa bundet eget kapital</b>				<b>50 000</b>	<b>50 000</b>
<i>Fritt eget kapital</i>					
Balanserat resultat				25 207 370	11 810 513
Årets resultat				1 727 580	19 496 856
<b>Summa fritt eget kapital</b>				<b>26 934 950</b>	<b>31 307 369</b>
<b>Summa eget kapital</b>				<b>26 984 950</b>	<b>31 357 369</b>
Avsättningar					
Uppskjuten skatteskuld		22 248	692 572		
<b>Summa avsättningar</b>		<b>22 248</b>	<b>692 572</b>		
Kortfristiga skulder					
Leverantörsskulder		195 607	433 406		
Aktuella skatteskulder		1 176 274	3 391 547	6 910	18 777
Övriga skulder		1 668 155	2 261 276		
Upplupna kostnader och förutbetalda intäkter	12	3 318 095	2 307 690	15 000	12 500
<b>Summa kortfristiga skulder</b>		<b>6 358 131</b>	<b>8 393 919</b>	<b>21 910</b>	<b>31 277</b>
<b>SUMMA EGET KAPITAL OCH SKULDER</b>		<b>57 398 885</b>	<b>70 826 579</b>	<b>27 006 860</b>	<b>31 388 646</b>

2023122700654

## Kassaflödesanalys

	Not 1	Koncernen 2023-06-30	2022-06-30
Den löpande verksamheten			
Rörelseresultat		20 753	24 184 527
Justering för poster som inte ingår i kassaflödet	13	1 830 674	787 053
Erhållen ränta		1 157 828	1 335 471
Erlagd ränta		-83 006	-20 723
Betald inkomstskatt		-3 118 230	-3 170 605
<b>Kassaflöde från den löpande verksamheten före förändringar av rörelsekapital</b>		<b>-191 981</b>	<b>23 115 723</b>
<i>Kassaflöde från förändringar i rörelsekapital</i>			
Ökning/minskning av rörelsefordringar		-6 334 461	-2 398 276
Ökning/minskning av rörelseskulder		-176 826	3 838 619
<b>Kassaflöde från den löpande verksamheten</b>		<b>-6 703 267</b>	<b>24 556 066</b>
Investeringsverksamheten			
Förvärv av materiella anläggningstillgångar		-357 579	-349 882
Ökning/minskning av långfristiga fordringar		486 668	-6 759 286
Ökning/minskning av långfristiga placeringar		2 500 000	
Förvärv av finansiella anläggningstillgångar			-9 200 000
<b>Kassaflöde från investeringsverksamheten</b>		<b>2 629 089</b>	<b>-16 309 168</b>
Finansieringsverksamheten			
Ägarförändring koncernen		621 500	6 500 068
Utdelningar		-12 890 000	-4 900 000
<b>Kassaflöde från finansieringsverksamheten</b>		<b>-12 268 500</b>	<b>1 600 068</b>
<b>Årets kassaflöde</b>		<b>-16 342 678</b>	<b>9 846 966</b>
Likvida medel vid årets början		28 981 672	18 601 821
Kursdifferens i likvida medel		-371 373	532 885
<b>Likvida medel vid årets slut</b>		<b>12 267 621</b>	<b>28 981 672</b>

## Noter

### Not 1. Redovisnings- och värderingsprinciper

#### Allmänna Upplysningar

Årsredovisningen samt koncernredovisningen är upprättad i enlighet med årsredovisningslagen och Bokföringsnämndens allmänna råd BFNAR 2012:1 Årsredovisning och koncernredovisning (K3).

Fordringar och skulder i utländsk valuta har värderats till balansdagens kurs. Kursvinster och kursförluster på rörelsefordringar och rörelseskulder redovisas i rörelseresultatet medan kursvinster och kursförluster på finansiella fordringar och skulder redovisas som finansiella poster.

Detta är första räkenskapsåret moderbolaget tillämpar K3 vilket innebär byte av redovisningsprincip. Inga poster har ändrats jämfört med föregående år eller korrigerats med anledning av byte av redovisningsprinciper, eftersom det inte finns några väsentliga skillnader.

#### Koncernredovisning

Koncernredovisningen är upprättad enligt förvärvsmetoden. Koncernredovisningen omfattar moderbolaget samt dess dotterföretag. Med dotterföretag avses de företag i vilka Moderbolaget, direkt eller indirekt, har ett bestämmande inflytande. I normalfallet avser detta företag där Moderbolaget innehar mer än 50 % av rösterna. I koncernredovisningen ingår dotterföretagen från den dagen koncernen erhåller bestämmande inflytande tills den dag det inte längre föreligger. Dotterföretagens redovisningsprinciper överensstämmer med koncernens redovisningsprinciper i övrigt.

I koncernredovisningen faller koncernföretagens bokslutsdispositioner bort och ingår i det redovisade resultatet efter avdrag för uppskjuten skatt. Detta innebär att koncernföretagens obeskattade reserver i koncernens balansräkning fördelas mellan uppskjuten skatteskuld och eget kapital.

Minoritetens andel av årets resultat redovisas direkt i anslutning till årets resultat samt att eget kapital som hänför sig till minoriteten återfinns på en separat rad i koncernens egna kapital.

#### Tillämpade avskrivningstider

Redovisningsprinciper för avskrivningar materiella anläggningstillgångar: 3-5 år

Avskrivningsbart belopp utgörs av anskaffningsvärdet med avdrag för beräknat restvärde om detta bedöms vara väsentligt. Avskrivning sker linjärt över den förväntade nyttjandeperioden

#### Intäkter

Intäkter har tagits upp till verkligt värde av vad som erhållits eller kommer att erhållas och redovisas i den omfattning det är sannolikt att de ekonomiska fördelarna kommer att tillgodogöras bolaget och intäkterna kan beräknas på ett tillförlitligt sätt.

Ersättning i form av ränta, royalty eller utdelning redovisas som intäkt när det är sannolikt att företaget kommer att få de ekonomiska fördelarna som är förknippade med transaktionen och när inkomsten kan beräknas på ett tillförlitligt sätt.

#### Kundfordringar / Kortfristiga fordringar

Kundfordringar och kortfristiga fordringar redovisas som omsättningstillgångar till det belopp som förväntas bli inbetalt efter avdrag för individuellt bedömda osäkra fordringar.

#### Andelar i intresseföretag

Innehav i intresseföretag redovisas vid första redovisningstillfället och därefter till anskaffningsvärde minskat med nedskrivningar och med tillägg för uppskrivning. Utdelning från intresseföretaget redovisas. Värdering till anskaffningsvärde sker på grund av att innehavet är av ringa betydelse.

#### Värdepappersinnehav / Långfristiga fordringar

Placeringar i värdepapper som är anskaffade med avsikt att innehas långsiktigt har redovisats enligt försiktighetsprincipen. Varje balansdag görs bedömning om eventuellt nedskrivningsbehov.

## Låne och Leverantörsskulder

Leverantörsskulder redovisas till anskaffningsvärde. Koncernen har inga lån eller liknande långfristiga skulder.

## Leasing

Koncernen har inga finansiella leasingavtal. Operationella leasingavtal redovisas som en kostnad linjärt över leasingperioden.

## Skatter

Total skatt utgörs av aktuell skatt och uppskjuten skatt. Skatter redovisas i resultaträkningen, utom då underliggande transaktioner redovisas direkt mot eget kapital varvid tillhörande skatteeffekt redovisas i eget kapital.

Aktuell skatt avser inkomstskatt för innevarande räkenskapsår samt den del av tidigare räkenskapsårs inkomstskatt som ännu inte redovisats. Aktuell skatt beräknas enligt den skattesats som gäller per balansdagen.

Uppskjuten skatt är inkomstskatt som avser framtida räkenskapsår till följd av tidigare händelser. Redovisning sker enligt balansräkningsmetoden. Enligt denna redovisas uppskjutna skatteskulder och uppskjutna skattefordringar på temporära skillnader som uppstår mellan bokförda respektive skattemässiga värden för tillgångar och skulder samt för övriga skattemässiga avdrag eller underskott.

Uppskjutna skattefordringar nettoredovisas mot uppskjutna skatteskulder endast om de kan betalas med ett nettobelopp. Uppskjuten skatt beräknas utifrån beslutad skattesats på balansdagen. Effekter av förändringar i gällande skattesatser resultatförs i den period förändringen lagstadsats. Uppskjutna skattefordringar reduceras till den del det inte är sannolikt att den underliggande skattefordran kommer att kunna realiseras inom en överskådlig framtid. Uppskjuten skattefordran redovisas som finansiell anläggningstillgång och uppskjuten skatteskuld som avsättning.

## Ersättningar till anställda

Ersättningar till anställda avser alla typer av ersättningar som koncernen lämnar till de anställda. Koncernens ersättningar innefattar bland annat löner, betald semester, betald frånvaro, bonus och ersättningar efter avslutad anställning (pensioner). Redovisning sker i takt med intjänandet. Ersättningar till anställda efter avslutad anställning avser avgiftsbestämda eller förmånsbestämda pensionsplaner. Som avgiftsbestämda planer klassificeras planer där fastställda avgifter betalas och det inte finns förpliktelser, vare sig legala eller informella, att betala något ytterligare, utöver dessa avgifter. Övriga planer klassificeras som förmånsbestämda pensionsplaner.

## Finansiella instrument

Finansiella tillgångar och skulder redovisas i enlighet kapitel 11 (Finansiella instrument värderade utifrån anskaffningsvärdet) i BFNAR2012:1.

### Redovisning i och borttagning från balansräkningen

Finansiell tillgång eller finansiell skuld tas upp i balansräkningen när företaget blir part i instrumentets avtalsmässiga villkor. En finansiell tillgång tas bort från balansräkningen när den avtalsenliga rätten till kassaflödet från tillgången har upphört eller reglerats. Detsamma gäller när de risker och fördelar som är förknippade med innehavet i allt väsentligt överförs till annan part och företaget inte längre har kontroll över den finansiella tillgången. En finansiell skuld tas bort från balansräkningen när den avtalade förpliktelser fullgjorts eller upphört.

### Värdering av finansiella tillgångar

Finansiella tillgångar värderas vid första redovisningstillfället till anskaffningsvärde, inklusive eventuella transaktionsutgifter som är direkt hänförliga till förvärvet av tillgången.

Finansiella omsättningstillgångar värderas efter första redovisningstillfället till det lägsta av anskaffningsvärdet och nettoförsäljningsvärdet på balansdagen.

Kundfordringar och övriga fordringar som utgör omsättningstillgångar värderas individuellt till det belopp som beräknas inflyta.

Finansiella anläggningstillgångar värderas efter första redovisningstillfället till anskaffningsvärdet med avdrag för eventuella nedskrivningar och med tillägg för eventuella uppskrivningar

Räntebärande finansiella tillgångar värderas enligt upplupet anskaffningsvärde med tillämpning av effektivräntemetoden.

Andelar i dotterföretag, intresseföretag och gemensamt styrda företag redovisas till anskaffningsvärde minskat med ackumulerade nedskrivningar. I anskaffningsvärdet ingår förutom inköpspriset även utgifter som är direkt hänförliga till förvärvet.

### Värdering av finansiella skulder

Finansiella skulder värderas till upplupet anskaffningsvärde. Utgifter som är direkt hänförliga till upptagande av lån korrigerar lånets anskaffningsvärde och periodiseras enligt effektivräntemetoden.

## Kassaflödesanalys

Kassaflödesanalysen har upprättats enligt indirekt metod.

## Uppskattningar och bedömningar

Upprättandet av bokslut och tillämpning av redovisningsprinciper baseras ofta på ledningens bedömningar, uppskattningar och antaganden som anses vara rimliga vid den tidpunkt då bedömningen görs. Dessa är baserade på historiska erfarenheter och ett antal andra faktorer som under rådande omständigheter anses vara rimliga. Resultatet av dessa används för att bedöma de redovisade värdena på tillgångar och skulder, som inte annars framgår tydligt från andra källor. Det verkliga utfallet kan avvika från dessa uppskattningar och bedömningar trots att de ses över regelbundet.

Enligt företagsledningen är väsentliga bedömningar avseende tillämpade redovisningsprinciper samt källor till osäkerhet i uppskattningar främst relaterade till bedömning av osäkra fordringar samt upplupna intäkter.

Kundfordringar värderas till det kassaflöde som förväntas inflyta till företaget. Därmed görs en detaljerad och objektiv bedömning av alla utestående belopp på balansdagen.

## Not 2. Nettoomsättning per geografisk marknad

	Koncernen	
	2023-06-30	2022-06-30
Sverige	26 041 850	15 325 440
Övriga EU	1 239 313	98 391
Utanför EU	73 628 121	81 341 003
<b>Totalt</b>	<b>100 909 284</b>	<b>96 764 833</b>

## Not 3. Övriga externa kostnader

### Leasing

Moderbolaget har inga finansiella eller operationella leasingavtal.

I koncernens redovisning utgörs den operationella leasingen i huvudsak av hyrda lokaler.

Avtal om hyra löper normalt på 12 månader med möjlighet att förlänga med ytterligare 1 år per gång.

Årets leasingkostnader avseende leasingavtal, uppgår till 4 320 648 kr.

### Arvode till Revisor

Med revisionsuppdrag avses granskning av årsredovisningen och bokföringen samt styrelsens och verkställande direktörens förvaltning, övriga arbetsuppgifter som det ankommer på bolagets revisor att utföra samt rådgivning eller annat biträde som föranleds av iakttagelser vid sådan granskning eller genomförandet av sådana övriga arbetsuppgifter.

	2023-06-30	2022-06-30
<b>Grant Thornton Sweden AB</b>		
Revisionsuppdrag	69 191	47 500
Skatterådgivning	0	6 750
<b>Totalt</b>	<b>69 191</b>	<b>54 250</b>
<b>Moderbolaget</b>		
Revisionsuppdrag	19 356	7 500
Skatterådgivning	0	0
<b>Totalt</b>	<b>19 356</b>	<b>7 500</b>

#### Not 4. Anställda och Personalkostnader

##### Moderbolaget

Moderbolaget har inte haft några anställda och några löner har inte utbetalats.

##### Koncernen

<b>Medelantalet anställda</b>	2023-06-30	2022-06-30
Kvinnor	36	23
Män	45	38
<b>Redovisat värde</b>	<b>81</b>	<b>61</b>
<b>Löner och andra ersättningar</b>		
Styrelse och verkställande direktör	5 479 928	3 788 839
Övriga anställda	54 374 412	37 442 504
<b>Redovisat värde</b>	<b>59 854 340</b>	<b>41 231 343</b>
<b>Sociala kostnader</b>		
Pensionskostnader för styrelse och verkställande direktör	253 310	112 706
Pensionskostnader för övriga anställda	1 973 606	1 505 963
Övriga sociala kostnader enligt lag och avtal	14 686 831	9 952 292
<b>Redovisat värde</b>	<b>16 913 747</b>	<b>11 570 961</b>

#### Not 5. Resultat från andelar i koncernföretag

	Moderbolaget	
	2023-06-30	2022-06-30
Försäljning	0	14 475 862
Utdelning	0	7 210 000
<b>Redovisat värde</b>	<b>0</b>	<b>21 685 862</b>

2023122700659

## Not 6. Aktuell och uppskjuten skatt Moderbolaget

Skatt på årets resultat	2023-06-30	2022-06-30
Aktuell skatt	-24 785	0
<b>Totalt</b>	<b>-24 785</b>	<b>0</b>

Avstämning av effektiv skatt	Procent	2023-06-30	Procent	2022-06-30
Redovisat resultat före skatt		1 752 365		19 496 856
Skatt enligt gällande skattesats	20.6%	-360 987	20.6%	-4 016 352
Ej avdragsgilla kostnader		0		-441 569
Ej skattepliktiga intäkter		326 836		4 467 288
Outnyttjat underskott från tidigare år		9 366		0
Ej aktiverat underskottsavdrag		0		9 366
<b>Redovisad effektiv skatt</b>	<b>1.41%</b>	<b>-24 785</b>	<b>0.00%</b>	<b>0</b>

## Koncernen

Skatt på årets resultat	2023-06-30	2022-06-30
Aktuell skatt	-902 958	-5 615 969
Uppskjuten skatt	670,324	267,388
<b>Totalt</b>	<b>-232 634</b>	<b>-5 348 581</b>

Avstämning av effektiv skatt	Procent	2023-06-30	Procent	2022-06-30
Redovisat resultat före skatt		2 430 365		22 790 260
Skatt enligt gällande skattesats	20.6%	-500 655	20.6%	-4 694 794
Ej avdragsgilla kostnader		-136 987		-653 787
Ej skattepliktiga intäkter		405 008		0
<b>Redovisad effektiv skatt</b>	<b>9.57%</b>	<b>-232 634</b>	<b>23.47%</b>	<b>-5 348 581</b>

## Not 7. Inventarier & avskrivningar

	Koncernen	
	2023-06-30	2022-06-30
Ingående anskaffningsvärden	2 831 780	2 180 221
Inköp	426 407	651 560
Utgående anskaffningsvärden	3 258 187	2 831 780
Ingående avskrivningar	-1 642 049	-937 996
Årets avskrivningar	-668 630	-704 053
Utgående avskrivningar	-2 310 679	-1 642 049
<b>Redovisat värde</b>	<b>947 507</b>	<b>1 189 731</b>

## Not 8. Andelar i koncernföretag

	Moderbolaget	
	2023-06-30	2022-06-30
Ingående anskaffningsvärden	703 279	910 385
Försäljningar		-207 106
Utgående anskaffningsvärden	703 279	703 279
<b>Redovisat värde</b>	<b>703 279</b>	<b>702 279</b>

Företagets namn	Org.nr	Säte	Andelar	Eget kapital	Årets resultat	Kapitalandel %	Rösträttsandel %	Redovisat värde
Twigeo AB	556962-8620	Stockholm	25 750	50 000	162 420	51,5	51,5	703 279
Twigeo Inc.	37-1857245	New York, USA						
Twigeo BG EOOD	206873287	Varna, Bulgaria						

Twigeo Inc. och Twigeo BG EOOD ägs till 100% av Twigeo AB.

## Not 9. Ägarintressen i övriga företag

	Koncernen		Moderbolaget	
	2023-06-30	2022-06-30	2023-06-30	2022-06-30
Ingående anskaffningsvärden	1 630 459	1 430 459	1 630 459	1 430 459
Inköp		200 000		200 000
Utgående anskaffningsvärden	1 630 459	1 630 459	1 630 459	1 630 459
Ingående nedskrivningar	-557 096		-557 096	
Årets nedskrivningar		-557 096		-557 096
Utgående nedskrivningar	-557 096	-557 096	-557 096	-557 096
<b>Redovisat värde</b>	<b>1 073 363</b>	<b>1 073 363</b>	<b>1 073 363</b>	<b>1 073 363</b>

Not 10. Andra långfristiga fordringar

	Koncernen		Moderbolaget	
	2023-06-30	2022-06-30	2023-06-30	2022-06-30
Ingående anskaffningsvärden	26 124 885	9 744 100	23 922 322	7 541 537
Tillkommande fordringar	377 526	7 380 785		7 380 785
Amorteringar	-1 108 167		-1 108 167	
Inköp		9 000 000		9 000 000
Försäljningar/utrangeringar	-2 500 000			
<b>Utgående anskaffningsvärden</b>	<b>22 894 243</b>	<b>26 124 885</b>	<b>22 814 155</b>	<b>23 922 322</b>
Ingående nedskrivningar	-1 586 446		-1 586 446	
Återförda nedskrivningar	1 586 446		1 586 446	
Årets nedskrivningar		-1 586 446		-1 586 446
Utgående nedskrivningar	0	-1 586 446	0	-1 586 446
<b>Redovisat värde</b>	<b>22 894 243</b>	<b>24 538 439</b>	<b>22 814 155</b>	<b>22 335 876</b>

Not 11. Förutbetalda kostnader och upplupna intäkter  
Koncernen

	2023-06-30	2022-06-30
Upplupna intäkter	9 124 392	7 564 541
Förutbetalda kostnader	2 096 766	1 560 416
<b>Redovisat värde</b>	<b>11 221 158</b>	<b>9 124 957</b>

Not 12. Upplupna kostnader och förutbetalda intäkter  
Koncernen


	2023-06-30	2022-06-30
Förutbetalda intäkter	0	0
Upplupna personalkostnader	-2 409 705	-1 858 120
Övriga upplupna kostnader	-908 390	-449 929
<b>Redovisat värde</b>	<b>-3 318 095</b>	<b>-2 308 029</b>

Not 13. Justering för poster som inte ingår i Kassaflödet  
Koncernen

	2023-06-30	2022-06-30
Återförda avskrivningar	668 631	704 053
Återförda nedskrivningar	1 162 044	83 000
<b>Redovisat värde</b>	<b>1 830 674</b>	<b>787 053</b>

2023122700662

Stockholm 2023-11-30




Markus Wieslander  
Styrelseordförande

Joakim Bordier

Vår revisionsberättelse har lämnats 2023-11-30

Grant Thornton Sweden AB



Johan Ingerström  
Auktoriserad Revisor

# Revisionsberättelse

Till bolagsstämman i Chang Qing Shu AB

Org.nr. 559092 - 5656

## Rapport om årsredovisningen och koncernredovisningen

### Uttalanden

Vi har utfört en revision av årsredovisningen och koncernredovisningen för Chang Qing Shu AB för räkenskapsåret 2022-07-01 - 2023-06-30.

Enligt vår uppfattning har årsredovisningen och koncernredovisningen upprättats i enlighet med årsredovisningslagen och ger en i alla väsentliga avseenden rättvisande bild av moderbolagets och koncernens finansiella ställning per den 30 juni 2023 och av dessas finansiella resultat och koncernens kassaflöde för året enligt årsredovisningslagen. Förvaltningsberättelsen är förenlig med årsredovisningens och koncernredovisningens övriga delar.

Vi tillstyrker därför att bolagsstämman fastställer resultaträkningen och balansräkningen för moderbolaget och koncernen.

### Grund för uttalanden

Vi har utfört revisionen enligt International Standards on Auditing (ISA) och god revisionssed i Sverige. Vårt ansvar enligt dessa standarder beskrivs är närmare i avsnittet *Revisorns ansvar*. Vi är oberoende i förhållande till moderbolaget och koncernen enligt god revisorssed i Sverige och har i övrigt fullgjort vårt yrkesetiska ansvar enligt dessa krav.

Vi anser att de revisionsbevis vi har inhämtat är tillräckliga och ändamålsenliga som grund för våra uttalanden.

### Styrelsens ansvar

Det är styrelsen som har ansvaret för att årsredovisningen och koncernredovisningen upprättas och att den ger en rättvisande bild enligt årsredovisningslagen. Styrelsen ansvarar även för den interna kontroll som den bedömer är nödvändig för att upprätta en årsredovisning och koncernredovisning som inte innehåller några väsentliga felaktigheter, vare sig dessa beror på oegentligheter eller misstag.

Vid upprättandet av årsredovisningen och koncernredovisningen ansvarar styrelsen för bedömningen av bolagets och koncernens förmåga att fortsätta verksamheten. Den upplyser, när så är tillämpligt, om förhållanden som kan påverka förmågan att fortsätta verksamheten och att använda antagandet om fortsatt drift. Antagandet om fortsatt drift tillämpas dock inte om styrelsen avser att likvidera bolaget, upphöra med verksamheten eller inte har något realistiskt alternativ till att göra något av detta.

### Revisorns ansvar

Våra mål är att uppnå en rimlig grad av säkerhet om huruvida årsredovisningen och koncernredovisningen som helhet inte innehåller några väsentliga felaktigheter, vare sig dessa beror på oegentligheter eller misstag, och att lämna en revisionsberättelse som innehåller våra uttalanden. Rimlig säkerhet är en hög grad av säkerhet, men är ingen garanti för att en revision som utförs enligt ISA och god revisionssed i Sverige alltid kommer att upptäcka en väsentlig felaktighet om en sådan finns. Felaktigheter kan uppstå på grund av oegentligheter eller misstag och anses vara väsentliga om de enskilt eller tillsammans rimligen kan förväntas påverka de ekonomiska beslut som användare fattar med grund i årsredovisningen och koncernredovisningen.

Som del av en revision enligt ISA använder vi professionellt omdöme och har en professionellt skeptisk inställning under hela revisionen. Dessutom:

- identifierar och bedömer vi riskerna för väsentliga felaktigheter i årsredovisningen och koncernredovisningen, vare sig dessa beror på oegentligheter eller misstag, utformar och utför granskningsåtgärder bland annat utifrån dessa risker och inhämtar revisionsbevis som är tillräckliga och ändamålsenliga för att utgöra en grund för våra uttalanden. Risken för att inte upptäcka en väsentlig felaktighet till följd av oegentligheter är högre än för en väsentlig felaktighet som beror på misstag, eftersom oegentligheter kan innefatta agerande i maskopi, förfalskning, avsiktliga utelämnanden, felaktig information eller åsidosättande av intern kontroll.
- skaffar vi oss en förståelse av den del av bolagets interna kontroll som har betydelse för vår revision för att utforma granskningsåtgärder som är lämpliga med hänsyn till omständigheterna, men inte för att uttala oss om effektiviteten i den interna kontrollen.
- utvärderar vi lämpligheten i de redovisningsprinciper som används och rimligheten i styrelsens uppskattningar i redovisningen och tillhörande upplysningar.
- drar vi en slutsats om lämpligheten i att styrelsen använder antagandet om fortsatt drift vid upprättandet av årsredovisningen och koncernredovisningen. Vi drar också en slutsats, med grund i de inhämtade revisionsbevisen, om huruvida det finns någon väsentlig osäkerhetsfaktor som avser sådana händelser eller förhållanden som kan leda till betydande tvivel om bolagets och koncernens förmåga att fortsätta verksamheten. Om vi drar slutsatsen att det finns en väsentlig osäkerhetsfaktor, måste vi i revisionsberättelsen fästa uppmärksamheten på upplysningarna i årsredovisningen och koncernredovisningen om den väsentliga osäkerhetsfaktorn eller, om sådana upplysningar är otillräckliga, modifiera uttalandet om årsredovisningen och koncernredovisningen. Våra slutsatser baseras på de revisionsbevis som inhämtas fram till

datumet för revisionsberättelsen. Dock kan framtida händelser eller förhållanden göra att ett bolag och en koncern inte längre kan fortsätta verksamheten.

- utvärderar vi den övergripande presentationen, strukturen och innehållet i årsredovisningen och koncernredovisningen, däribland upplysningarna, och om årsredovisningen och koncernredovisningen återger de underliggande transaktionerna och händelserna på ett sätt som ger en rättvisande bild.
- inhämtar vi tillräckliga och ändamålsenliga revisionsbevis avseende den finansiella informationen för enheterna eller affärsaktiviteterna inom koncernen för att göra ett uttalande avseende koncernredovisningen.

Vi ansvarar för styrning, övervakning och utförande av koncernrevisionen. Vi är ensam ansvarig för våra uttalanden.

Vi måste informera styrelsen om bland annat revisionens planerade omfattning och inriktning samt tidpunkten för den. Vi måste också informera om betydelsefulla iakttagelser under revisionen, däribland de eventuella betydande brister i den interna kontrollen som vi identifierat.

## Rapport om andra krav enligt lagar och andra författningar

### Uttalanden

Utöver vår revision av årsredovisningen och koncernredovisningen har vi även utfört en revision av styrelsens förvaltning för Chang Qing Shu AB för räkenskapsåret 2022-07-01 - 2023-06-30 samt av förslaget till dispositioner beträffande bolagets vinst eller förlust.

Vi tillstyrker att bolagsstämman disponerar vinsten enligt förslaget i förvaltningsberättelsen och beviljar styrelsens ledamöter ansvarsfrihet för räkenskapsåret.

### Grund för uttalanden

Vi har utfört revisionen enligt god revisions sed i Sverige. Vårt ansvar enligt denna beskrivs närmare i avsnittet *Revisorns ansvar*. Vi är oberoende i förhållande till moderbolaget och koncernen enligt god revisors sed i Sverige och har i övrigt fullgjort vårt yrkesetiska ansvar enligt dessa krav.

Vi anser att de revisionsbevis vi har inhämtat är tillräckliga och ändamålsenliga som grund för våra uttalanden.

### Styrelsens ansvar

Det är styrelsen som har ansvaret för förslaget till dispositioner beträffande bolagets vinst eller förlust. Vid förslag till utdelning innefattar detta bland annat en bedömning av om utdelningen är

försvarlig med hänsyn till de krav som bolagets och koncernens verksamhetsart, omfattning och risker ställer på storleken av moderbolagets och koncernens egna kapital, konsolideringsbehov, likviditet och ställning i övrigt.

Styrelsen ansvarar för bolagets organisation och förvaltningen av bolagets angelägenheter. Detta innefattar bland annat att fortlöpande bedöma bolagets och koncernens ekonomiska situation och att tillse att bolagets organisation är utformad så att bokföringen, medelsförvaltningen och bolagets ekonomiska angelägenheter i övrigt kontrolleras på ett betryggande sätt.

### Revisorns ansvar

Vårt mål beträffande revisionen av förvaltningen, och därmed vårt uttalande om ansvarsfrihet, är att inhämta revisionsbevis för att med en rimlig grad av säkerhet kunna bedöma om någon styrelseledamot i något väsentligt avseende:

- företagit någon åtgärd eller gjort sig skyldig till någon försummelse som kan föranleda ersättningsskyldighet mot bolaget, eller
- på något annat sätt handlat i strid med aktiebolagslagen, årsredovisningslagen eller bolagsordningen.

Vårt mål beträffande revisionen av förslaget till dispositioner av bolagets vinst eller förlust, och därmed vårt uttalande om detta, är att med rimlig grad av säkerhet bedöma om förslaget är förenligt med aktiebolagslagen.

Rimlig säkerhet är en hög grad av säkerhet, men ingen garanti för att en revision som utförs enligt god revisions sed i Sverige alltid kommer att upptäcka åtgärder eller försummelser som kan föranleda ersättningsskyldighet mot bolaget, eller att ett förslag till dispositioner av bolagets vinst eller förlust inte är förenligt med aktiebolagslagen.

Som en del av en revision enligt god revisions sed i Sverige använder vi professionellt omdöme och har en professionellt skeptisk inställning under hela revisionen. Granskningen av förvaltningen och förslaget till dispositioner av bolagets vinst eller förlust grundar sig främst på revisionen av räkenskaperna. Vilka tillkommande granskningsåtgärder som utförs baseras på vår professionella bedömning med utgångspunkt i risk och väsentlighet. Det innebär att vi fokuserar granskningen på sådana åtgärder, områden och förhållanden som är väsentliga för verksamheten och där avsteg och överträdelser skulle ha särskild betydelse för bolagets situation. Vi går igenom och prövar fattade beslut, beslutsunderlag, vidtagna åtgärder och andra förhållanden som är relevanta för vårt uttalande om ansvarsfrihet. Som underlag för vårt uttalande om styrelsens förslag till dispositioner beträffande bolagets vinst eller förlust har vi granskat om förslaget är förenligt med aktiebolagslagen.

Stockholm den 30 november 2023,

Grant Thornton Sweden AB



Johan Ingerström  
Auktoriserad revisor

Fotokopians överensstämmelse  
med originalet intygas:

