

# Årsredovisning

*Teco zam Sverige AB*

556976-3963

Styrelsen avger följande årsredovisning för  
räkenskapsåret 2023-01-01 - 2023-12-31.

Om inte annat särskilt anges, redovisas alla belopp i hela kronor (sek).

| INNEHÅLLSFÖRTECKNING     | SIDA  |
|--------------------------|-------|
| - Förvaltningsberättelse | 2     |
| - Resultaträkning        | 3     |
| - Balansräkning          | 4 - 5 |
| - Noter                  | 6     |
| - Underskrifter          | 6     |

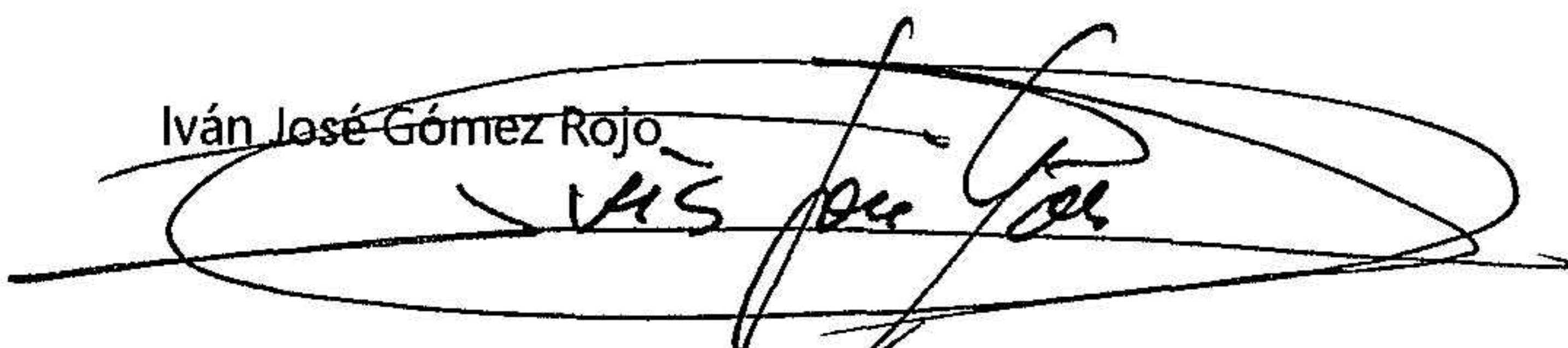
## FASTSTÄLLELSEINTYG

Jag intygar att resultaträkningen och balansräkningen har fastställts på årsstämma 2024-  
Årsstämman beslöt att godkänna styrelsens förslag till behandling av ansamlad förlust.

Jag intygar att innehållet i dessa handlingar överensstämmer med originalen och att originalen undertecknats av  
samtliga personer som enligt lag ska underteckna dessa.

Stockholm 2024- 06 - 30

Iván José Gómez Rojo



## FÖRVALTNINGSBERÄTTELSE

### VERKSAMHETEN

#### Allmänt om verksamheten

Företaget med säte i Stockholm ska bedriva rörelse verksamhet inom byggbranschen, främst anläggningsprojekt såsom byggande av broar, viadukter, tunnlar, reningsverk, dammar, kulvertar samt annan därmed förenlig verksamhet.

### FLERÅRSÖVERSIKT

|                                   | 2301-2312  | 2201-2212 | 2101-2112 | 2001-2012 |
|-----------------------------------|------------|-----------|-----------|-----------|
| Nettoomsättning                   | 50 986     | 5 875 371 | 378 880   | 9 015 382 |
| Resultat efter finansiella poster | -2 964 456 | 2 350 293 | -59 136   | 627 833   |
| Soliditet %                       | -1         | 23        | 15        | 6         |

Nettoomsättningen minskade på grund av den minskade affärsaktiviteten.

### FÖRÄNDRINGAR I EGET KAPITAL

|   | Aktiekapital | Balanserat resultat | Årets resultat | Totalt     |
|---|--------------|---------------------|----------------|------------|
| Belopp vid årets ingång                         | 50 000       | 931 062             | 1 874 792      | 2 855 854  |
| <i>Resultatdisposition enligt bolagsstämman</i> |              |                     |                |            |
| Balanseras i ny räkning                         |              | 1 874 792           | -1 874 792     | 0          |
| Årets resultat                                  |              |                     | -2 964 456     | -2 964 456 |
| Belopp vid årets utgång                         | 50 000       | 2 805 853           | -2 964 456     | -108 603   |

### RESULTATDISPOSITION

*Till årsstämmans förfogande står följande medel:*

|                     |            |
|---------------------|------------|
| Balanserat resultat | 2 805 853  |
| Årets resultat      | -2 964 456 |
| <i>Summa</i>        | -158 603   |

*Styrelsen föreslår att medlen disponeras enligt följande:*

|                         |          |
|-------------------------|----------|
| Balanseras i ny räkning | -158 603 |
| <i>Summa</i>            | -158 603 |

Bolagets resultat och ställning framgår av efterföljande resultat- och balansräkningar med noter.

## RESULTATRÄKNING

1

|  | 2023-01-01<br>2023-12-31 | 2022-01-01<br>2022-12-31 |
|--|--------------------------|--------------------------|
| <b>Rörelseintäkter, lagerförändringar m.m.</b>       |                          |                          |
| Nettoomsättning                                      | 50 986                   | 5 875 371                |
| <b>Summa rörelseintäkter, lagerförändringar m.m.</b> | <b>50 986</b>            | <b>5 875 371</b>         |
| <b>Rörelsekostnader</b>                              |                          |                          |
| Råvaror och förnödenheter                            | -2 916 801               | -2 916 800               |
| Övriga externa kostnader                             | -98 787                  | -356 242                 |
| Personalkostnader                                    | 2                        | -249 636                 |
| <b>Summa rörelsekostnader</b>                        | <b>-3 015 588</b>        | <b>-3 522 678</b>        |
| <b>Rörelseresultat</b>                               | <b>-2 964 602</b>        | <b>2 352 693</b>         |
| <b>Finansiella poster</b>                            |                          |                          |
| Övriga ränteintäkter och liknande resultatposter     | 274                      | 77                       |
| Räntekostnader och liknande resultatposter           | -128                     | -2 477                   |
| <b>Summa finansiella poster</b>                      | <b>146</b>               | <b>-2 400</b>            |
| <b>Resultat efter finansiella poster</b>             | <b>-2 964 456</b>        | <b>2 350 293</b>         |
| <b>Resultat före skatt</b>                           | <b>-2 964 456</b>        | <b>2 350 293</b>         |
| <b>Skatter</b>                                       |                          |                          |
| Skatt på årets resultat                              | -                        | -475 501                 |
| <b>Årets resultat</b>                                | <b>-2 964 456</b>        | <b>1 874 792</b>         |

# BALANSRÄKNING

1

|                                      | 2023-12-31        | 2022-12-31        |
|--------------------------------------|-------------------|-------------------|
| <b>TILLGÅNGAR</b>                    |                   |                   |
| <b>Omsättningstillgångar</b>         |                   |                   |
| <i>Kortfristiga fordringar</i>       |                   |                   |
| Kundfordringar                       | –                 | 2 021 971         |
| Fordringar hos koncernföretag        | 115 331           | 10 447 210        |
| Övriga fordringar                    | 13 331 133        | 105 003           |
| <i>Summa kortfristiga fordringar</i> | <i>13 446 464</i> | <i>12 574 184</i> |
| <i>Kassa och bank</i>                |                   |                   |
| Kassa och bank                       | -81 793           | –                 |
| <i>Summa kassa och bank</i>          | <i>-81 793</i>    | <i>–</i>          |
| <b>Summa omsättningstillgångar</b>   | <b>13 364 671</b> | <b>12 574 184</b> |
| <b>SUMMA TILLGÅNGAR</b>              | <b>13 364 671</b> | <b>12 574 184</b> |

2024071904908

|  | 2023-12-31        | 2022-12-31        |
|--|-------------------|-------------------|
| <b>EGET KAPITAL OCH SKULDER</b>              |                   |                   |
| <b>Eget kapital</b>                          |                   |                   |
| <i>Bundet eget kapital</i>                   |                   |                   |
| Aktiekapital                                 | 50 000            | 50 000            |
| <i>Summa bundet eget kapital</i>             | <i>50 000</i>     | <i>50 000</i>     |
| <i>Fritt eget kapital</i>                    |                   |                   |
| Balanserat resultat                          | 2 805 853         | 931 062           |
| Årets resultat                               | -2 964 456        | 1 874 792         |
| <i>Summa fritt eget kapital</i>              | <i>-158 603</i>   | <i>2 805 854</i>  |
| <b>Summa eget kapital</b>                    | <b>-108 603</b>   | <b>2 855 854</b>  |
| <b>Kortfristiga skulder</b>                  |                   |                   |
| Leverantörsskulder                           | 8 613 656         | 5 724 947         |
| Skulder till koncernföretag                  | 1 791 086         | -                 |
| Skatteskulder                                | 186 966           | 337 506           |
| Övriga skulder                               | -79 382           | 694 930           |
| Upplupna kostnader och förutbetalda intäkter | 2 960 948         | 2 960 947         |
| <b>Summa kortfristiga skulder</b>            | <b>13 473 274</b> | <b>9 718 330</b>  |
| <b>SUMMA EGET KAPITAL OCH SKULDER</b>        | <b>13 364 671</b> | <b>12 574 184</b> |

## NOTER

### Not 1 Redovisningsprinciper

#### Enligt BFNAR 2016:10

Årsredovisningen har upprättats enligt årsredovisningslagen och BFNAR 2016:10 Årsredovisning i mindre företag (K2).

### Not 2 Medelantalet anställda


|                        | 2023 | 2022 |
|------------------------|------|------|
| Medelantalet anställda | 0    | 1    |

### Not 3 Koncernuppgifter


Bolaget är ett helägt dotterbolag till Grupo Empresarial Tecozam S.L. org.nr ES-B85506004 med Säte i Madrid.  
Moderbolaget upprättar koncernredovisning som finns att hämta hos Grupo Empresarial Tecozam, C/Peru, 82 Planta

## UNDERSKRIFTER

Stockholm



Iván José Gómez Rojo  
Verkställande direktör/ Styrelseordförande  
2024-06-30



Ruben Gómez-Rojo  
Styrelseledamot  
2024-06-30



Christian Gómez Rojo  
Styrelseledamot  
2024-06-30