

Årsredovisning
och
Koncernredovisning
för
Solna Fast Food Holding AB
556840-9493
Räkenskapsåret
2023

Fastställelseintyg

Undertecknad styrelseledamot i Solna Fast Food Holding AB intygar att resultaträkningen och balansräkningen i årsredovisningen för moderbolaget samt koncernresultaträkningen och koncernbalansräkningen har fastställts på årsstämma 2024-06-12. Årsstämman beslutade att godkänna styrelsens förslag till resultatdisposition.

Jag intygar också att innehållet i årsredovisningen och revisionsberättelsen stämmer överens med originalen.

Norsborg 2024-06-12



Krister Wellros

Årsredovisning

och

Koncernredovisning

för

Solna Fast Food Holding AB

556840-9493

Räkenskapsåret

2023

Styrelsen för Solna Fast Food Holding AB avger följande årsredovisning och koncernredovisning för räkenskapsåret 2023.

Förvaltningsberättelse

Information om verksamheten

Bolaget bedriver försäljning av livsmedel.

Företaget har sitt säte i Botkyrka.

Väsentliga händelser under räkenskapsåret

2023 blev ett utmanande år med fortsatt ökade priser på livsmedel och en försämrad marknad med svagare köpkraft.

Koncernens verksamhet är dock stabil och resulterade i något ökade intäkter, tack vare en fortsatt god efterfrågan i flera kundsegment. Resultatet påverkades negativt, främst på grund av en försvagning av den svenska valutan under året.

Förväntad framtida utveckling samt väsentliga risker och osäkerhetsfaktorer

Det kommande året kommer sannolikt att vara tufft i rådande lågkonjunktur och med hushållens pressade ekonomi. Vi räknar dock med en gradvis förbättring i marknaden under det andra halvåret. Koncernens bolag har vidtagit åtgärder för att minimera riskerna i verksamheterna.

Vi följer utvecklingen noga och det är svårt att förutse ytterligare påverkan då situationen i vår omvärld och på marknaden snabbt kan förändras.

Koncernens prognos för 2024 är att omsättning och resultat ökar något jämfört med 2023.

Flerårsöversikt (Tkr)

Koncernen	2023	2022	2021	2020
Nettoomsättning	149 613	146 673	126 940	115 215
Resultat efter finansiella poster	928	3 326	27 405	49
Balansomslutning	69 633	69 981	96 402	69 026
Antal anställda	23	23	27	24
Soliditet (%)	50,4	53,2	58,2	14,2
Moderbolaget	2023	2022	2021	2020
Nettoomsättning	4 692	4 224	0	60
Resultat efter finansiella poster	-1 326	-192	44 749	16
Balansomslutning	30 975	32 149	58 167	13 536
Soliditet (%)	84,0	88,3	81,4	0,5

För definitioner av nyckeltal, se Redovisnings- och värderingsprinciper.

Förändringar i eget kapital

Koncernen	Aktie- kapital	Annat eget kapital inkl. årets resultat	Totalt
Belopp vid årets ingång	50 000	37 178 759	37 228 759
Disposition enligt beslut av årsstämman:			
Utdelning		-3 000 000	-3 000 000
Årets resultat		832 129	832 129
Belopp vid årets utgång	50 000	35 010 888	35 060 888

Moderbolaget	Aktie- kapital	Balanserat resultat	Årets resultat	Totalt
Belopp vid årets ingång	50 000	25 272 967	3 052 705	28 375 672
Disposition enligt beslut av årsstämman:				
Utdelning		-3 000 000		-3 000 000
Balanseras i ny räkning		3 052 705	-3 052 705	0
Årets resultat			649 034	649 034
Belopp vid årets utgång	50 000	25 325 672	649 034	26 024 706

Förslag till vinstdisposition

Styrelsen föreslår att till förfogande stående vinstmedel (kronor):

balanserad vinst	25 325 672
årets vinst	649 034
	25 974 706

disponeras så att	
till aktieägare utdelas (6 000 kronor per aktie)	3 000 000
i ny räkning överföres	22 974 706
	25 974 706

Koncernens och moderbolagets resultat och ställning i övrigt framgår av efterföljande resultat- och balansräkningar samt kassaflödesanalyser med noter.

2024062427810

Koncernens Resultaträkning

	Not	2023-01-01 -2023-12-31	2022-01-01 -2022-12-31
Nettoomsättning		149 612 996	146 672 722
Övriga rörelseintäkter		294 805	149 906
		149 907 801	146 822 628
Rörelsens kostnader			
Råvaror och förnödenheter		-116 920 551	-113 566 151
Övriga externa kostnader	3	-15 273 194	-13 332 044
Personalkostnader	4	-14 011 761	-13 814 960
Avskrivningar och nedskrivningar av materiella och immateriella anläggningstillgångar		-2 029 766	-1 691 341
Övriga rörelsekostnader		-635 088	-120 969
		-148 870 360	-142 525 465
Rörelseresultat		1 037 441	4 297 163
Resultat från finansiella poster			
Resultat från andelar i koncernföretag	5	0	123 514
Resultat från andelar i intresseföretag	6	220 000	250 161
Resultat från övriga värdepapper och fordringar som är anläggningstillgångar	7	637 263	-637 263
Övriga ränteintäkter och liknande resultatposter		317 842	184 986
Räntekostnader och liknande resultatposter		-1 284 487	-892 093
		-109 382	-970 696
Resultat efter finansiella poster		928 059	3 326 468
Resultat före skatt		928 059	3 326 468
Skatt på årets resultat	8	-30 563	-77 601
Uppskjuten skatt		-65 367	-98 459
Årets resultat		832 129	3 150 408

Koncernens Balansräkning

Not 2023-12-31 2022-12-31

TILLGÅNGAR

Anläggningstillgångar

Materiella anläggningstillgångar

Inventarier, verktyg och installationer

9, 10 12 765 323 10 839 880
12 765 323 10 839 880

Finansiella anläggningstillgångar

Andelar i intresseföretag

11, 12 1 901 478 2 081 478

Andra långfristiga fordringar

13 7 000 000 9 362 737

8 901 478 11 444 215

Summa anläggningstillgångar

21 666 801 22 284 095

Omsättningstillgångar

Varulager m m

Färdiga varor och handelsvaror

9 966 334 10 530 297
9 966 334 10 530 297

Kortfristiga fordringar

Kundfordringar

12 186 401 11 504 323

Fordringar hos koncernföretag

8 224 091 5 074 091

Fordringar hos intresseföretag

650 000 450 000

Övriga fordringar

11 874 092 11 005 924

Förutbetalda kostnader och upplupna intäkter

14 3 023 631 2 491 352

35 958 215 30 525 690

Kassa och bank

2 041 931 6 640 908

Summa omsättningstillgångar

47 966 480 47 696 895

SUMMA TILLGÅNGAR

69 633 281 69 980 990

Koncernens Balansräkning

Not

2023-12-31

2022-12-31

EGET KAPITAL OCH SKULDER

Eget kapital

Eget kapital hänförligt till moderföretagets aktieägare

Aktiekapital

50 000

50 000

Balanserade vinstmedel, inklusive årets resultat

35 010 888

37 178 759

Eget kapital hänförligt till moderföretagets aktieägare

35 060 888

37 228 759

Summa eget kapital

35 060 888

37 228 759

Avsättningar

Avsättningar för uppskjuten skatt

636 061

570 694

636 061

570 694

Långfristiga skulder

15

Skulder till kreditinstitut

12 508 761

9 870 212

12 508 761

9 870 212

Kortfristiga skulder

Checkräkningskredit

6 659 770

7 394 536

Skulder till kreditinstitut

3 266 195

2 685 106

Leverantörsskulder

8 872 239

10 261 030

Övriga skulder

1 138 338

747 669

Upplupna kostnader och förutbetalda intäkter

16

1 491 029

1 222 984

21 427 571

22 311 325

SUMMA EGET KAPITAL OCH SKULDER

69 633 281

69 980 990

Koncernens

Kassaflödesanalys

	Not	2023-01-01 -2023-12-31	2022-01-01 -2022-12-31
Den löpande verksamheten			
Resultat efter finansiella poster		928 059	3 326 468
Justeringar för poster som inte ingår i kassaflödet m.m	17	1 572 503	2 778 443
Betald skatt		-30 563	-80 945
Kassaflöde från den löpande verksamheten före förändringar av rörelsekapital		2 469 999	6 023 966
Kassaflöde från förändringar i rörelsekapital			
Förändring av varulager och pågående arbeten		563 964	-1 634 279
Förändring kundfordringar		-682 078	3 693 823
Förändring av kortfristiga fordringar		-4 750 448	-4 812 091
Förändring leverantörsskulder		-1 388 791	-116 665
Förändring av kortfristiga skulder		505 037	-5 876 167
Kassaflöde från den löpande verksamheten		-3 282 317	-2 721 413
Investeringsverksamheten			
Investeringar i materiella anläggningstillgångar		-4 413 898	-512 400
Försäljning av materiella anläggningstillgångar		458 689	518 497
Investeringar i finansiella anläggningstillgångar		0	-10 000 000
Försäljning av finansiella anläggningstillgångar		3 000 000	0
Kassaflöde från investeringsverksamheten		-955 209	-9 993 903
Finansieringsverksamheten			
Upptagna lån		2 638 549	0
Amortering av lån		0	-1 673 690
Utbetald utdelning		-3 000 000	-22 000 000
Kassaflöde från finansieringsverksamheten		-361 451	-23 673 690
Årets kassaflöde		-4 598 977	-36 389 006
Likvida medel vid årets början			
Likvida medel vid årets början		6 640 908	43 029 914
Likvida medel vid årets slut		2 041 931	6 640 908

Moderbolagets Resultaträkning

	Not	2023-01-01 -2023-12-31	2022-01-01 -2022-12-31
Rörelsens intäkter			
Nettoomsättning		4 692 000	4 224 000
		4 692 000	4 224 000
Rörelsens kostnader			
Övriga externa kostnader	3	-7 075 442	-4 602 412
		-7 075 442	-4 602 412
Rörelseresultat		-2 383 442	-378 412
Resultat från finansiella poster			
Resultat från andelar i koncernföretag	5	0	123 514
Resultat från andelar i intresseföretag och gemensamt styrda företag	6	400 000	700 000
Resultat från övriga värdepapper och fordringar som är anläggningstillgångar	7	637 263	-637 263
Övriga ränteintäkter och liknande resultatposter		20 273	0
Räntekostnader och liknande resultatposter		-60	-134
		1 057 476	186 117
Resultat efter finansiella poster		-1 325 966	-192 295
Bokslutsdispositioner	18	1 975 000	3 245 000
Resultat före skatt		649 034	3 052 705
Skatt på årets resultat	8	0	0
Årets resultat		649 034	3 052 705

2024062427814

Moderbolagets Balansräkning

Not 2023-12-31 2022-12-31

TILLGÅNGAR

Anläggningstillgångar

Finansiella anläggningstillgångar

Andelar i koncernföretag	19, 20	1 650 000	1 650 000
Andelar i intresseföretag och gemensamt styrda företag	11, 12	1 725 000	1 725 000
Andra långfristiga fordringar	13	7 000 000	9 362 737
		10 375 000	12 737 737

Summa anläggningstillgångar

10 375 000 12 737 737

Omsättningstillgångar

Kortfristiga fordringar

Fordringar hos koncernföretag		8 678 591	4 991 091
Fordringar hos intresseföretag och gemensamt styrda företag		650 000	450 000
Övriga fordringar		7 888 778	6 066 688
Förutbetalda kostnader och upplupna intäkter	14	1 349 834	1 273 823
		18 567 203	12 781 602

Kassa och bank

2 032 932 6 619 800

Summa omsättningstillgångar

20 600 135 19 401 402

SUMMA TILLGÅNGAR

30 975 135 32 139 139

Moderbolagets Balansräkning

Not

2023-12-31

2022-12-31

EGET KAPITAL OCH SKULDER

Eget kapital

21, 22

Bundet eget kapital

Aktiekapital

50 000

50 000

50 000

50 000

Fritt eget kapital

Balanserad vinst eller förlust

25 325 672

25 272 967

Årets resultat

649 034

3 052 705

25 974 706

28 325 672

Summa eget kapital

26 024 706

28 375 672

Kortfristiga skulder

Leverantörsskulder

1 059 146

997 184

Skulder till koncernföretag

3 791 283

2 566 283

Upplupna kostnader och förutbetalda intäkter

16

100 000

200 000

Summa kortfristiga skulder

4 950 429

3 763 467

SUMMA EGET KAPITAL OCH SKULDER

30 975 135

32 139 139

Moderbolagets Kassaflödesanalys

	Not	2023-01-01 -2023-12-31	2022-01-01 -2022-12-31
Den löpande verksamheten			
Resultat efter finansiella poster		-1 325 966	-192 295
Justeringar för poster som inte ingår i kassaflödet	17	-637 263	0
Betald skatt		0	-407
Kassaflöde från den löpande verksamheten före förändring av rörelsekapital		-1 963 229	-192 702
Kassaflöde från förändring av rörelsekapitalet			
Förändring av kundfordringar		-977 500	-118 689
Förändring av kortfristiga fordringar		-2 658 100	-641 384
Förändring av leverantörsskulder		61 962	-586 721
Förändring av kortfristiga skulder		950 000	-3 468 642
Kassaflöde från den löpande verksamheten		-4 586 867	-5 008 138
Investeringsverksamheten			
Investeringar i finansiella anläggningstillgångar		0	-9 362 737
Försäljning av finansiella anläggningstillgångar		2 999 999	0
Kassaflöde från investeringsverksamheten		2 999 999	-9 362 737
Finansieringsverksamheten			
Utbetald utdelning		-3 000 000	-22 000 000
Kassaflöde från finansieringsverksamheten		-3 000 000	-22 000 000
Årets kassaflöde		-4 586 868	-36 370 875
Likvida medel vid årets början			
Likvida medel vid årets början		6 619 800	42 990 675
Likvida medel vid årets slut		2 032 932	6 619 800

2024062427817

Noter

Not 1 Redovisnings- och värderingsprinciper

Allmänna upplysningar

Årsredovisningen och koncernredovisningen är upprättad i enlighet med årsredovisningslagen och BFNAR 2012:1 Årsredovisning och koncernredovisning (K3).

Redovisningsprinciperna är oförändrade jämfört med föregående år.

Moderföretaget och koncernen tillämpar samma redovisningsprinciper om inte annat framgår nedan.

Intäktsredovisning

Intäkter har tagits upp till verkligt värde av vad som erhållits eller kommer att erhållas och redovisas i den omfattning det är sannolikt att de ekonomiska fördelarna kommer att tillgodogöras bolaget och intäkterna kan beräknas på ett tillförlitligt sätt.

Koncernredovisning

Konsolideringsmetod

Koncernredovisningen har upprättats enligt förvärvsmetoden. Detta innebär att förvärvade verksamheters identifierbara tillgångar och skulder redovisas till marknadsvärde enligt upprättad förvärvsanalys.

Överstiger verksamhetens anskaffningsvärde det beräknade marknadsvärdet av de förväntade nettotillgångarna enligt förvärvsanalysen redovisas skillnaden som goodwill.

Dotterföretag

Koncernredovisningen omfattar, förutom moderföretaget, samtliga företag i vilka moderföretaget direkt eller indirekt har mer än 50 % av röstetalet eller på annat sätt innehar det bestämmande inflytandet och därmed har en rätt att utforma företagets finansiella och operativa strategier i syfte att erhålla ekonomiska fördelar.

Ett dotterföretags intäkter och kostnader tas in i koncernredovisningen från och med tidpunkten för förvärvet till och med den tidpunkt då moderföretaget inte längre har ett bestämmande inflytande över dotterföretaget.

Intresseföretag och Gemensamt styrt företag

Som intresseföretag räknas sådana företag där företaget har ett betydande men inte bestämmande inflytande. Ett betydande inflytande anses normalt föreligga när företaget äger minst 20 % men inte mer än 50 % av rösterna i ett annat företag.

Transaktioner mellan koncernföretag

Koncerninterna fordringar och skulder samt transaktioner mellan koncernföretag liksom orealiserade vinster elimineras i sin helhet. Orealiserade förluster elimineras också såvida inte transaktionen motsvarar ett nedskrivningsbehov.

Förändring av internvinst under räkenskapsåret har elimineras i koncernresultaträkningen.

Anläggningstillgångar

Immateriella och materiella anläggningstillgångar redovisas till anskaffningsvärde minskat med ackumulerade avskrivningar enligt plan och eventuella nedskrivningar.

Avskrivning sker linjärt över den förväntade nyttjandeperioden med hänsyn till väsentligt restvärde. Följande avskrivningsprocent tillämpas:

Materiella anläggningstillgångar

Inventarier, bilar och installationer 10-20%

Finansiella instrument

Andelar i dotterföretag

Andelar i dotterföretag redovisas till anskaffningsvärde efter avdrag för eventuella nedskrivningar. I anskaffningsvärdet ingår köpeskillingen som erlagts för aktierna samt förvärvskostnader. Eventuella kapitaltillskott läggs till anskaffningsvärdet när de uppkommer.

Andra långfristiga värdepappersinnehav

Placeringar i värdepapper som är anskaffade med avsikt att innehas långsiktigt har redovisats till sina anskaffningsvärden. Varje balansdag görs bedömning om eventuellt nedskrivningsbehov.

Kundfordringar/kortfristiga fordringar

Kundfordringar och kortfristiga fordringar redovisas som omsättningstillgångar till det belopp som förväntas bli inbetalt efter avdrag för individuellt bedömda osäkra fordringar.

Leasingavtal

Finansiella leasingavtal medför att rättigheter och skyldigheter redovisas som tillgång respektive skuld i balansräkningen. Tillgången och skulden värderas till det lägsta av tillgångens verkliga värde och nuvärdet av minimileaseavgifterna. Utgifter som direkt kan hänföras till leasingavtalet läggs till tillgångens värde. Leasingavgifterna fördelas på ränta och amortering enligt effektivräntemetoden. Variabla avgifter redovisas som kostnad i den period de uppkommer. Den leasade tillgången skrivs av linjärt över leasingperioden.

Varulager

Varulagret har värderats till det lägsta av dess anskaffningsvärde och dess nettoförsäljningsvärde på balansdagen. Med nettoförsäljningsvärde avses varornas beräknade försäljningspris minskat med försäljningskostnader. Den valda värderingsmetoden innebär att inkurans i varulagret har beaktats.

Inkomstskatter

Total skatt utgörs av aktuell skatt och uppskjuten skatt. Skatter redovisas i resultaträkningen, utom då underliggande transaktion redovisas direkt mot eget kapital varvid tillhörande skatteeffekter redovisas i eget kapital.

Koncernbidrag

Erhållna och lämnade koncernbidrag redovisas som bokslutsdispositioner.

Nyckeltalsdefinitioner

Nettoomsättning

Rörelsens huvudintäkter, fakturerade kostnader, sidointäkter samt intäktskorrigeringar.

Resultat efter finansiella poster

Resultat efter finansiella intäkter och kostnader men före bokslutsdispositioner och skatter.

Balansomslutning

Företagets samlade tillgångar.

Soliditet (%)

Justerat eget kapital (eget kapital och obeskattade reserver med avdrag för uppskjuten skatt) i procent av balansomslutning.

Not 2 Väsentliga händelser efter räkenskapsårets slut

Koncernen

Det kommande året kommer sannolikt att vara tufft i rådande lågkonjunktur och med hushållens pressade ekonomi. Vi räknar dock med en gradvis förbättring i marknaden under det andra halvåret. Koncernens bolag har vidtagit åtgärder för att minimera riskerna i verksamheterna.

Vi följer utvecklingen noga och det är svårt att förutse ytterligare påverkan då situationen i vår omvärld och på marknaden snabbt kan förändras.

Koncernens prognos för 2024 är att omsättning och resultat ökar något jämfört med 2023.

Not 3 Arvode till revisorer

Koncernen

Med revisionsuppdrag avses granskning av årsredovisningen och bokföringen samt styrelsens förvaltning, övriga arbetsuppgifter som det ankommer på bolagets revisor att utföra samt rådgivning eller annat biträde som föranleds av iakttagelser vid sådan granskning eller genomförandet av sådana övriga arbetsuppgifter.

	2023	2022
abc Revision AB		
Revisionsuppdrag	143 145	179 321
	143 145	179 321
Moderbolaget		
	2023	2022
abc Revision AB		
Revisionsuppdrag	63 620	40 875
	63 620	40 875

2024062427821

Not 4 Anställda och personalkostnader Koncernen

	2023	2022
Medelantalet anställda		
Kvinnor	4	4
Män	19	19
	23	23
Löner och andra ersättningar		
Styrelse och verkställande direktör	2 981 993	3 278 379
Övriga anställda	6 719 214	6 562 777
	9 701 207	9 841 156
Sociala kostnader		
Pensionskostnader för styrelse och verkställande direktör	348 000	348 000
Pensionskostnader för övriga anställda	193 320	196 417
Övriga sociala avgifter enligt lag och avtal	3 588 102	3 534 188
	4 129 422	4 078 605
Totala löner, ersättningar, sociala kostnader och pensionskostnader	13 830 629	13 919 761
Könsfördelning bland ledande befattningshavare		
Andel kvinnor i styrelsen	25 %	25 %
Andel män i styrelsen	75 %	75 %
Andel kvinnor bland övriga ledande befattningshavare	25 %	25 %
Andel män bland övriga ledande befattningshavare	75 %	75 %

Moderbolaget

Bolaget har inte haft några anställda och några löner har ej utbetalats.

Not 5 Resultat från andelar i koncernföretag Koncernen

	2023	2022
Avskrivningar skulder vid avyttring	0	123 514
Resultat vid försäljning av andelar i dotterföretag		0
	0	123 514

Moderbolaget

	2023	2022
Avskrivningar skulder vid avyttring	0	123 514
	0	123 514

**Not 6 Resultat från andelar i intresseföretag och gemensamt styrda företag
Koncernen**

	2023	2022
Erhållna utdelningar	400 000	700 000
Resultatandelar	187 112	230 570
Nedskrivningar	-367 112	-680 409
	220 000	250 161

Moderbolaget

	2023	2022
Erhållna utdelningar	400 000	700 000
	400 000	700 000

**Not 7 Resultat från övriga värdepapper och fordringar som är anläggningstillgångar
Koncernen**

	2023	2022
Nedskrivningar	0	-637 263
Återföring av nedskrivningar	637 263	0
	637 263	-637 263

Moderbolaget

	2023	2022
Nedskrivningar	0	-637 263
Återföring av nedskrivningar	637 263	0
	637 263	-637 263

2024062427823

**Not 8 Aktuell och uppskjuten skatt
Koncernen**

	2023	2022
Skatt på årets resultat		
Aktuell skatt	-30 563	-81 406
Justering avseende tidigare år	0	3 805
Förändring av uppskjuten skatt avseende temporära skillnader	-65 367	-98 459
Totalt redovisad skatt	-95 930	-176 060

Avstämning av effektiv skatt

	2023		2022	
	Procent	Belopp	Procent	Belopp
Redovisat resultat före skatt		928 059		3 326 468
Skatt enligt gällande skattesats	20,60	-191 180	20,60	-685 252
Ej avdragsgilla kostnader		-76 959		-306 963
Ej skattepliktiga intäkter		256 438		217 142
Justering avseende skatter för föregående år		0		3 805
Underskottsavdrag vars skattevärde ej längre redovisas som tillgång		-114 291		-30 062
Under året utnyttjande av tidigare års underskottsavdrag vars skattevärde ej redovisats som tillgång		30 062		625 270
Koncernresultat avyttring andelar				0
Redovisad effektiv skatt	10,34	-95 930	5,29	-176 060

2024062427824

Moderbolaget

	2023	2022
Skatt på årets resultat		
Aktuell skatt	0	0
Totalt redovisad skatt	0	0

Avstämning av effektiv skatt

	2023		2022	
	Procent	Belopp	Procent	Belopp
Redovisat resultat före skatt		649 034		3 052 705
Skatt enligt gällande skattesats	20,60	-133 701	20,60	-628 857
Ej avdragsgilla kostnader		0		-131 277
Ej skattepliktiga intäkter		217 852		169 643
Underskottsavdrag vars skattevärde ej längre redovisas som tillgång		-111 111		-26 960
Under året utnyttjande av tidigare års underskottsavdrag vars skattevärde ej redovisats som tillgång		26 960		617 451
Redovisad effektiv skatt	0,00	0	0,00	0

Not 9 Bilar Koncernen

	2023-12-31	2022-12-31
Ingående anskaffningsvärden	14 199 660	14 716 904
Inköp	4 413 898	512 400
Försäljningar/utrangeringar	-2 509 280	-1 029 644
Utgående ackumulerade anskaffningsvärden	16 104 278	14 199 660
Ingående avskrivningar	-3 629 690	-2 584 636
Försäljningar/utrangeringar	2 050 591	511 147
Årets avskrivningar	-1 894 626	-1 556 201
Utgående ackumulerade avskrivningar	-3 473 725	-3 629 690
Utgående redovisat värde	12 630 553	10 569 970

2024062427825

**Not 10 Inventarier, verktyg och installationer
Koncernen**

	2023-12-31	2022-12-31
Ingående anskaffningsvärden	1 917 425	1 917 425
Utgående ackumulerade anskaffningsvärden	1 917 425	1 917 425
Ingående avskrivningar	-1 647 515	-1 512 375
Försäljningar/utrangeringar		0
Årets avskrivningar	-135 140	-135 140
Förändrad koncernstruktur		0
Utgående ackumulerade avskrivningar	-1 782 655	-1 647 515
Utgående redovisat värde	134 770	269 910

**Not 11 Andelar i intresseföretag och gemensamt styrda företag
Koncernen**

	2023-12-31	2022-12-31
Ingående anskaffningsvärden	2 761 887	2 531 317
Resultatandelar	187 112	230 570
Utgående ackumulerade anskaffningsvärden	2 948 999	2 761 887
Ingående nedskrivningar	-680 409	0
Årets nedskrivningar	-367 112	-680 409
Utgående ackumulerade nedskrivningar	-1 047 521	-680 409
Utgående redovisat värde	1 901 478	2 081 478

Moderbolaget

	2023-12-31	2022-12-31
Ingående anskaffningsvärden	1 725 000	1 725 000
Utgående ackumulerade anskaffningsvärden	1 725 000	1 725 000
Utgående redovisat värde	1 725 000	1 725 000

2024062427826

Not 12 Specifikation andelar i intresseföretag och gemensamt styrda företag Koncernen

Namn	Kapital- andel	Rösträtts- andel	Antal andelar	Bokfört värde
Coffee Please Holding AB	50%	50%	500	1 876 478
Sports Cater Svenska AB	50%	50%	250	25 000
				1 901 478

	Org.nr	Säte	Eget kapital	Resultat
Coffee Please Holding AB	556682-1780	Stockholm	1 669 110	-360 000
Sports Cater Svenska AB	559024-7762	Stockholm	520 979	319 185

Moderbolaget

Namn	Kapital- andel	Rösträtts- andel	Antal andelar	Bokfört värde
Coffee Please Holding AB	50%	50%	500	1 700 000
Sports Cater Svenska AB	50%	50%	250	25 000
				1 725 000

	Org.nr	Säte	Eget kapital	Resultat
Coffee Please Holding AB	556682-1780	Stockholm	1 669 110	-360 000
Sports Cater Svenska AB	559024-7762	Stockholm	855 204	734 225

Not 13 Andra långfristiga fordringar Koncernen

	2023-12-31	2022-12-31
Ingående anskaffningsvärden	10 000 000	0
Tillkommande fordringar	0	10 000 000
Avgående fordringar	-3 000 000	0
Utgående ackumulerade anskaffningsvärden	7 000 000	10 000 000
Ingående nedskrivningar	-637 263	0
Återförda nedskrivningar	637 263	0
Årets nedskrivningar	0	-637 263
Utgående ackumulerade nedskrivningar	0	-637 263
Utgående redovisat värde	7 000 000	9 362 737

2024062427827

Moderbolaget

	2023-12-31	2022-12-31
Ingående anskaffningsvärden	10 000 000	0
Tillkommande fordringar	0	10 000 000
Avgående fordringar	-3 000 000	0
Utgående ackumulerade anskaffningsvärden	7 000 000	10 000 000
Ingående nedskrivningar	-637 263	0
Återförda nedskrivningar	637 263	0
Årets nedskrivningar	0	-637 263
Utgående ackumulerade nedskrivningar	0	-637 263
Utgående redovisat värde	7 000 000	9 362 737

**Not 14 Förutbetalda kostnader och upplupna intäkter
Koncernen**

	2023-12-31	2022-12-31
Upplupna bonusintäkter	875 781	788 743
Förutbetalda hyreskostnader	1 245 714	1 170 942
Övrigt	902 136	531 667
3 023 631	2 491 352	

Moderbolaget

	2023-12-31	2022-12-31
Förutbetalda hyreskostnader	1 245 714	1 170 942
Övriga förutbetalda kostnader	104 120	102 881
1 349 834	1 273 823	

**Not 15 Ställda säkerheter
Koncernen**

	2023-12-31	2022-12-31
För skulder till kreditinstitut:		
Företagsinteckningar	9 500 000	9 500 000
Belånade kundfordringar	5 976 372	4 500 000
15 476 372	14 000 000	

2024062427828

**Not 16 Upplupna kostnader och förutbetalda intäkter
Koncernen**

	2023-12-31	2022-12-31
Personalkostnader	873 839	853 612
Förutbetalda intäkter	100 000	200 000
Övrigt	517 190	169 372
	1 491 029	1 222 984

Moderbolaget

	2023-12-31	2022-12-31
Förutbetalda intäkter	100 000	200 000
	100 000	200 000

**Not 17 Justering för poster som inte ingår i kassaflödet
Koncernen**

	2023-12-31	2022-12-31
Avskrivningar	2 029 766	1 691 341
Förändrad koncernstruktur		0
Resultat från andelar i intresseföretag	-187 112	-230 570
Nedskrivning andelar i intresseföretag	367 112	680 409
Återföring nedskrivning andra långfristiga fordringar	-637 263	0
Nedskrivning andra långfristiga fordringar	0	637 263
	1 572 503	2 778 443

Moderbolaget

	2023-12-31	2022-12-31
Återföring nedskrivning andra långfristiga fordringar	-637 263	0
	-637 263	0

**Not 18 Bokslutsdispositioner
Moderbolaget**

	2023	2022
Mottagna koncernbidrag	2 000 000	3 300 000
Lämnade koncernbidrag	-25 000	-55 000
	1 975 000	3 245 000

2024062427829

**Not 19 Andelar i koncernföretag
Moderbolaget**

	2023-12-31	2022-12-31
Ingående anskaffningsvärden	1 650 000	1 650 000
Utgående ackumulerade anskaffningsvärden	1 650 000	1 650 000
Utgående redovisat värde	1 650 000	1 650 000

**Not 20 Specifikation andelar i koncernföretag
Koncernen
Moderbolaget**

Namn	Kapital- andel	Rösträtts- andel	Antal andelar	Bokfört värde	
Lundbergs Fast Food & Café AB	100%	100%	10 000	1 500 000	
AB Solna Korv	100%	100%	1 000	100 000	
Hemchark i Stockholm AB	100%	100%	500	50 000	
				1 650 000	

	Org.nr	Säte	Eget kapital	Resultat
Lundbergs Fast Food & Café AB	556626-5087	Botkyrka	7 718 074	106 308
AB Solna Korv	556802-3914	Botkyrka	409 318	5 017
Hemchark i Stockholm AB	556808-1805	Botkyrka	51 634	-180

2024062427830

**Not 21 Antal aktier och kvotvärde
Moderbolaget**

Namn	Antal aktier	Kvot- värde
Antal A-Aktier	500	100
	500	

**Not 22 Disposition av vinst eller förlust
Moderbolaget**

2023-12-31

Förslag till vinstdisposition

Styrelsen föreslår att till förfogande stående vinstmedel:

balanserad vinst	25 325 672
årets vinst	649 034
	25 974 706
disponeras så att	
till aktieägare utdelas (6 000 kronor per aktie)	3 000 000
i ny räkning överföres	22 974 706
	25 974 706

2024062427851

Den dag som framgår av respektive befattningshavares elektroniska underskrift

Björn Lundberg
Ordförande

Pia Wellros

Roger Edenglänt

Krister Wellros
Verkställande direktör

Min revisionsberättelse har lämnats den dag som framgår av min elektroniska underskrift


Jenny Gentele
Auktoriserad revisor

ecit | Sign

2024062427832

This document has been digitally signed and sealed using ECIT Sign in accordance with the EU regulation **eIDAS**. The signatures within this original file carry legal validity in all EU states.

Important: Please refrain from making any changes to this file as it may impact its integrity.



SEALED

All the original signatures incorporated in this document file strictly adhere to the provisions set forth by the European **eIDAS** regulation. They have been constructed in accordance with the **PAdES** (PDF Advanced Electronic Signatures) standard, as stipulated by the technical regulations specified in **ETSI 319 142** (European Telecommunications Standards Institute). The signatures have been securely encoded within this document file, and the subsequent page(s) provide a visual representation of the encoded signatures.

These signatures hold legal weight in all EU states as regulated by eIDAS.

Document ID: 5ea8febe-84cb-4da0-81e2-40ccf6aa09bf

2024062427833

2024-06-12 05:41:03 UTC+00:00

VD

Lars Krister Wellros



SE BankID - 7501f264-e064-4ace-8195-e5b51731555b

2024-06-12 07:40:26 UTC+00:00

Styrelseledamot

PIA WELLROS



SE BankID - c357f680-9d9f-439d-8a34-d462fa95cef8

2024-06-12 09:41:45 UTC+00:00

Revisor

JENNY GENTELE



SE BankID - 6ff90299-de1e-4e86-9ef7-c0a164437714

2024-06-12 06:04:16 UTC+00:00

Styrelseledamot

Hans Roger Edenglänt



SE BankID - ca7e58da-36de-4f7e-b622-4a0f8a74985e

2024-06-12 09:01:44 UTC+00:00


Ordförande

Björn Ulrik Lennart Lundberg



SE BankID - 597d354e-f965-4136-b842-1ece2b1415e7

Document ID: 5ea8febe-84cb-4da0-81e2-40ccf6aa09bf



R E V I S I O N

Revisionsberättelse

Till bolagsstämman i Solna Fast Food Holding AB
Org.nr 556840-9493

Rapport om årsredovisningen och koncernredovisningen

Uttalanden

Jag har utfört en revision av årsredovisningen och koncernredovisningen för Solna Fast Food Holding AB för räkenskapsåret 2023.

Enligt min uppfattning har årsredovisningen och koncernredovisningen upprättats i enlighet med årsredovisningslagen och ger en i alla väsentliga avseenden rättvisande bild av moderbolagets och koncernens finansiella ställning per den 2023-12-31 och av dessas finansiella resultat och kassaflöde för året enligt årsredovisningslagen. Förvaltningsberättelsen är förenlig med årsredovisningens och koncernredovisningens övriga delar.

Jag tillstyrker därför att bolagsstämman fastställer resultaträkningen och balansräkningen för moderbolaget och koncernen.

Grund för uttalanden


Jag har utfört revisionen enligt International Standards on Auditing (ISA) och god revisionsred i Sverige. Mitt ansvar enligt dessa standarder beskrivs närmare i avsnittet *Revisorns ansvar*. Jag är oberoende i förhållande till moderbolaget och koncernen enligt god revisorsred i Sverige och har i övrigt fullgjort mitt yrkesetiska ansvar enligt dessa krav.

Jag anser att de revisionsbevis jag har inhämtat är tillräckliga och ändamålsenliga som grund för mina uttalanden.

Styrelsens och verkställande direktörens ansvar

Det är styrelsen och verkställande direktören som har ansvaret för att årsredovisningen och koncernredovisningen upprättas och att de ger en rättvisande bild enligt årsredovisningslagen. Styrelsen och verkställande direktören ansvarar även för den interna kontroll som de bedömer är nödvändig för att upprätta en årsredovisning och koncernredovisning som inte innehåller några väsentliga felaktigheter, vare sig dessa beror på oegentligheter eller misstag.

Vid upprättandet av årsredovisningen och koncernredovisningen ansvarar styrelsen och verkställande direktören för bedömningen av bolagets och koncernens förmåga att fortsätta verksamheten. De upplyser, när så är tillämpligt, om förhållanden som kan påverka förmågan att fortsätta verksamheten och att använda antagandet om fortsatt drift. Antagandet om fortsatt drift tillämpas dock inte om styrelsen och verkställande direktören avser att likvidera bolaget, upphöra med verksamheten eller inte har något realistiskt alternativ till att göra något av detta.




R E V I S I O N

Revisorns ansvar

Mina mål är att uppnå en rimlig grad av säkerhet om huruvida årsredovisningen och koncernredovisningen som helhet inte innehåller några väsentliga felaktigheter, vare sig dessa beror på oegentligheter eller misstag, och att lämna en revisionsberättelse som innehåller mina uttalanden. Rimlig säkerhet är en hög grad av säkerhet, men är ingen garanti för att en revision som utförs enligt ISA och god revisionssed i Sverige alltid kommer att upptäcka en väsentlig felaktighet om en sådan finns. Felaktigheter kan uppstå på grund av oegentligheter eller misstag och anses vara väsentliga om de enskilt eller tillsammans rimligen kan förväntas påverka de ekonomiska beslut som användare fattar med grund i årsredovisningen och koncernredovisningen.

Som del av en revision enligt ISA använder jag professionellt omdöme och har en professionellt skeptisk inställning under hela revisionen. Dessutom:

- identifierar och bedömer jag riskerna för väsentliga felaktigheter i årsredovisningen och koncernredovisningen, vare sig dessa beror på oegentligheter eller misstag, utformar och utför granskningsåtgärder bland annat utifrån dessa risker och inhämtar revisionsbevis som är tillräckliga och ändamålsenliga för att utgöra en grund för mina uttalanden. Risker för att inte upptäcka en väsentlig felaktighet till följd av oegentligheter är högre än för en väsentlig felaktighet som beror på misstag, eftersom oegentligheter kan innefatta agerande i maskopi, förfalskning, avsiktliga utelämnanden, felaktig information eller åsidosättande av intern kontroll.
- skaffar jag mig en förståelse av den del av bolagets interna kontroll som har betydelse för min revision för att utforma granskningsåtgärder som är lämpliga med hänsyn till omständigheterna, men inte för att uttala mig om effektiviteten i den interna kontrollen.
- utvärderar jag lämpligheten i de redovisningsprinciper som används och rimligheten i styrelsens och verkställande direktörens uppskattningar i redovisningen och tillhörande upplysningar.
- drar jag en slutsats om lämpligheten i att styrelsen och verkställande direktören använder antagandet om fortsatt drift vid upprättandet av årsredovisningen och koncernredovisningen. Jag drar också en slutsats, med grund i de inhämtade revisionsbevisen, om huruvida det finns någon väsentlig osäkerhetsfaktor som avser sådana händelser eller förhållanden som kan leda till betydande tvivel om bolagets och koncernens förmåga att fortsätta verksamheten. Om jag drar slutsatsen att det finns en väsentlig osäkerhetsfaktor, måste jag i revisionsberättelsen fästa uppmärksamheten på upplysningarna i årsredovisningen och koncernredovisningen om den väsentliga osäkerhetsfaktorn eller, om sådana upplysningar är otillräckliga, modifiera uttalandet om årsredovisningen och koncernredovisningen. Mina slutsatser baseras på de revisionsbevis som inhämtas fram till datumet för revisionsberättelsen. Dock kan framtida händelser eller förhållanden göra att ett bolag och en koncern inte längre kan fortsätta verksamheten.
- utvärderar jag den övergripande presentationen, strukturen och innehållet i årsredovisningen och koncernredovisningen, däribland upplysningarna, och om årsredovisningen och koncernredovisningen återger de underliggande transaktionerna och händelserna på ett sätt som ger en rättvisande bild.



R E V I S I O N

- inhämtar jag tillräckliga och ändamålsenliga revisionsbevis avseende den finansiella informationen för enheterna eller affärsaktiviteterna inom koncernen för att göra ett uttalande avseende koncernredovisningen. Jag ansvarar för styrning, övervakning och utförande av koncernrevisionen. Jag är ensam ansvarig för mina uttalanden.

Jag måste informera styrelsen om bland annat revisionens planerade omfattning och inriktning samt tidpunkten för den. Jag måste också informera om betydelsefulla iakttagelser under revisionen, däribland de eventuella betydande brister i den interna kontrollen som jag identifierat.

Rapport om andra krav enligt lagar och andra författningar

Uttalanden

Utöver min revision av årsredovisningen och koncernredovisningen har jag även utfört en revision av styrelsens och verkställande direktörens förvaltning för Solna Fast Food Holding AB för räkenskapsåret 2023 samt av förslaget till dispositioner beträffande bolagets vinst eller förlust.

Jag tillstyrker att bolagsstämman disponerar vinsten enligt förslaget i förvaltningsberättelsen och beviljar styrelsens ledamöter och verkställande direktören ansvarsfrihet för räkenskapsåret.

Grund för uttalanden


Jag har utfört revisionen enligt god revisionsred i Sverige. Mitt ansvar enligt denna beskrivs närmare i avsnittet Revisorns ansvar. Jag är oberoende i förhållande till moderbolaget och koncernen enligt god revisorsred i Sverige och har i övrigt fullgjort mitt yrkesetiska ansvar enligt dessa krav.

Jag anser att de revisionsbevis jag har inhämtat är tillräckliga och ändamålsenliga som grund för mina uttalanden.

Styrelsens och verkställande direktörens ansvar

Det är styrelsen som har ansvaret för förslaget till dispositioner beträffande bolagets vinst eller förlust. Vid förslag till utdelning innefattar detta bland annat en bedömning av om utdelningen är försvarlig med hänsyn till de krav som bolagets och koncernens verksamhetsart, omfattning och risker ställer på storleken av moderbolagets och koncernens egna kapital, konsolideringsbehov, likviditet och ställning i övrigt.

Styrelsen ansvarar för bolagets organisation och förvaltningen av bolagets angelägenheter. Detta innefattar bland annat att fortlöpande bedöma bolagets och koncernens ekonomiska situation och att tillse att bolagets organisation är utformad så att bokföringen, medelsförvaltningen och bolagets ekonomiska angelägenheter i övrigt kontrolleras på ett betryggande sätt. Verkställande direktören ska sköta den löpande förvaltningen enligt styrelsens riktlinjer och anvisningar och bland annat vidta de åtgärder som är nödvändiga för att bolagets bokföring ska fullgöras i överensstämmelse med lag och för att medelsförvaltningen ska skötas på ett betryggande sätt.



R E V I S I O N

Revisorns ansvar

Mitt mål beträffande revisionen av förvaltningen, och därmed mitt uttalande om ansvarsfrihet, är att inhämta revisionsbevis för att med en rimlig grad av säkerhet kunna bedöma om någon styrelseledamot eller verkställande direktören i något väsentligt avseende:

- företagit någon åtgärd eller gjort sig skyldig till någon försummelse som kan föranleda ersättningsskyldighet mot bolaget, eller

- på något annat sätt handlat i strid med aktiebolagslagen, årsredovisningslagen eller bolagsordningen.

Mitt mål beträffande revisionen av förslaget till dispositioner av bolagets vinst eller förlust, och därmed mitt uttalande om detta, är att med rimlig grad av säkerhet bedöma om förslaget är förenligt med aktiebolagslagen.

Rimlig säkerhet är en hög grad av säkerhet, men ingen garanti för att en revision som utförs enligt god revisionsbedömning i Sverige alltid kommer att upptäcka åtgärder eller försummelser som kan föranleda ersättningsskyldighet mot bolaget, eller att ett förslag till dispositioner av bolagets vinst eller förlust inte är förenligt med aktiebolagslagen.

Som en del av en revision enligt god revisionsbedömning i Sverige använder jag professionellt omdöme och har en professionellt skeptisk inställning under hela revisionen. Granskningen av förvaltningen och förslaget till dispositioner av bolagets vinst eller förlust grundar sig främst på revisionen av räkenskaperna. Vilka tillkommande granskningsåtgärder som utförs baseras på min professionella bedömning med utgångspunkt i risk och väsentlighet. Det innebär att jag fokuserar granskningen på sådana åtgärder, områden och förhållanden som är väsentliga för verksamheten och där avsteg och överträdelser skulle ha särskild betydelse för bolagets situation. Jag går igenom och prövar fattade beslut, beslutsunderlag, vidtagna åtgärder och andra förhållanden som är relevanta för mitt uttalande om ansvarsfrihet. Som underlag för mitt uttalande om styrelsens förslag till dispositioner beträffande bolagets vinst eller förlust har jag granskat styrelsens motiverade yttrande samt ett urval av underlagen för detta för att kunna bedöma om förslaget är förenligt med aktiebolagslagen.

Stockholm, den dag som framgår av min elektronisk underskrift

Jenny Gentele
Auktoriserad revisor

PENNEO

Signaturerna i detta dokument är juridiskt bindande. Dokumentet är signerat genom Penneo™ för säker digital signering. Tecknarnas identitet har lagrats, och visas nedan.

"Med min signatur bekräftar jag innehållet och alla datum i detta dokumentet."

JENNY GENTELE

Auktoriserad revisor

Serienummer: 3800dec319a0f7[...]143c624340258

IP: 212.181.xxx.xxx

2024-06-12 07:54:23 UTC



2024062427838

Penneo dokumentnyckel: 2XOHE-JBXH3-JADSB-3EJEU-LY4UF-6GVEG

Detta dokument är digitalt signerat genom **Penneo.com**. Den digitala signeringsdatan i dokumentet är säkrad och validerad genom det datorgenererade hashvärdet hos det originella dokumentet. Dokumentet är låst och tidsstämplat med ett certifikat från en betrodd tredje part. All kryptografisk information är innesluten i denna PDF, för framtida validering om så krävs.

Hur man verifierar originaliteten hos dokumentet

Detta dokument är skyddat genom ett Adobe CDS certifikat. När du öppnar

dokumentet i Adobe Reader bör du se att dokumentet är certifierat med **Penneo e-signature service** <penneo@penneo.com> Detta garanterar att dokumentets innehåll inte har ändrats.

Du kan verifiera den kryptografiska informationen i dokumentet genom att använda Penneos validator, som finns på <https://penneo.com/validator>