

Årsredovisning

PB Reconstruction AB

559241-1069

Styrelsen avger följande årsredovisning för
räkenskapsåret 2022-01-01 - 2022-12-31.

Om inte annat särskilt anges, redovisas alla belopp i hela kronor (sek).

INNEHÅLLSFÖRTECKNING	SIDA
- Förvaltningsberättelse	2
- Resultaträkning	3
- Balansräkning	4 - 5
- Noter	6
- Underskrifter	6

FASTSTÄLLELSEINTYG


Jag intygar att resultaträkningen och balansräkningen har fastställts på årsstämma 2023-05-30.

Årsstämman beslöt att godkänna styrelsens förslag till behandling av ansamlad förlust.

Jag intygar att innehållet i dessa handlingar överensstämmer med originalen och att originalen undertecknats av samtliga personer som enligt lag ska underteckna dessa.

Stockholm 2023-05-30

Konstantins Popovs



Årsredovisning


PB Reconstruction AB

559241-1069

Styrelsen avger följande årsredovisning för
räkenskapsåret 2022-01-01 - 2022-12-31.

Om inte annat särskilt anges, redovisas alla belopp i hela kronor (sek).

INNEHÅLLSFÖRTECKNING	SIDA
- Förvaltningsberättelse	2
- Resultaträkning	3
- Balansräkning	4 - 5
- Noter	6
- Underskrifter	6



FÖRVALTNINGSBERÄTTELSE

VERKSAMHETEN

Allmänt om verksamheten

Bolaget skall bedriva installationsverksamhet inom vatten-, värme- och sanitetsbranschen, att äga och förvalta fast och lös egendom, ävensom bedriva därmed förenlig verksamhet.

Företaget har sitt säte i Stockholm


FLERÅRSÖVERSIKT

Beloppen i flerårsöversikten är angivna i tusental kronor om inte annat anges.

	2201-2212	2101-2112	2002-2012
Nettoomsättning			12
Resultat efter finansiella poster	-6	-4	6
Soliditet %	126	122	107

FÖRÄNDRINGAR I EGET KAPITAL

	Aktiekapital	Balanserat resultat	Årets resultat
Belopp vid årets ingång	25 000	4 149	-3 626
<i>Resultatdisposition enligt bolagsstämman</i>			
Balanseras i ny räkning		-3 626	3 626
Årets resultat			-6 697
Belopp vid årets utgång	25 000	523	-6 697




RESULTATRÄKNING

1

	2022-01-01 2022-12-31	2021-01-01 2021-12-31
Rörelsekostnader		
Övriga externa kostnader	-5 990	-4 350
Summa rörelsekostnader	-5 990	-4 350
Rörelseresultat	-5 990	-4 350
Finansiella poster		
Räntekostnader och liknande resultatposter	6	-
Summa finansiella poster	6	-
Resultat efter finansiella poster	-5 984	-4 350
Resultat före skatt	-5 984	-4 350
Skatter		
Skatt på årets resultat	-713	724
Årets resultat	-6 697	-3 626

2023062014777




BALANSRÄKNING

1


2023062014778

	2022-12-31	2021-12-31
TILLGÅNGAR		
Omsättningstillgångar		
<i>Kortfristiga fordringar</i>		
Övriga fordringar	1 508	5 243
<i>Summa kortfristiga fordringar</i>	1 508	5 243
<i>Kassa och bank</i>		
Kassa och bank	13 402	15 651
<i>Summa kassa och bank</i>	13 402	15 651
Summa omsättningstillgångar	14 910	20 894
SUMMA TILLGÅNGAR	14 910	20 894



2023062014779

	2022-12-31	2021-12-31
EGET KAPITAL OCH SKULDER		
Eget kapital		
<i>Bundet eget kapital</i>		
Aktiekapital	25 000	25 000
Summa bundet eget kapital	25 000	25 000
<i>Fritt eget kapital</i>		
Balanserat resultat	523	4 149
Årets resultat	-6 697	-3 626
Summa fritt eget kapital	-6 174	523
Summa eget kapital	18 826	25 523
Kortfristiga skulder		
Skatteskulder	-3 916	-4 629
Summa kortfristiga skulder	-3 916	-4 629
SUMMA EGET KAPITAL OCH SKULDER	14 910	20 894



NOTER

Not 1 Redovisningsprinciper

Enligt BFNAR 2016:10

Årsredovisningen har upprättats enligt årsredovisningslagen och BFNAR 2016:10 Årsredovisning i mindre företag (K2).

Nyckeltalsdefinitioner


Nedan definieras nyckeltalen i förvaltningsberättelsens flerårsöversikt.

Soliditet = Justerat eget kapital / Totalt kapital

Kommentar: Justerat eget kapital beräknas som eget kapital plus 79,4 % av obeskattade reserver.

UNDERSKRIFTER

Stockholm



Konstantins Popovs
2023-05-02