

Bolagsverket

2024-03-28

Styrelsen och verkställande direktören för

Stålinvest i Norr AB

Org nr 556447-7544

får härmed avge

**Årsredovisning
och koncernredovisning**

för räkenskapsåret 2022-09-01 - 2023-08-31

Innehållsförteckning:	Sida
Förvaltningsberättelse	1
Resultaträkning - koncernen	4
Balansräkning - koncernen	5
Kassaflödesanalys - koncern	7
Resultaträkning - moderföretag	8
Balansräkning - moderföretag	9
Kassaflödesanalys - moderföretag	11
Noter	12
Underskrifter	27

Fastställelseintyg

Undertecknad styrelseledamot i Stålinvest i Norr AB intygar härmed dels att denna kopia av årsredovisningen överensstämmer med originalet, dels att resultat- och balansräkningen samt koncernresultat- och koncernbalansräkningen fastställts på ordinarie årsstämma 2024-02-29. Stämman beslöt också att godkänna styrelsens förslag till resultatdisposition i moderföretaget

Piteå den 5/3 2024


Cecilia Ek
Verkställande direktör

Förvaltningsberättelse

Styrelsen och verkställande direktören för Stålinvest i Norr AB avger följande årsredovisning och koncernredovisning för räkenskapsåret 2022-09-01-2023-08-31. Årsredovisningen är upprättad i svenska kronor, SEK. Om inte annat särskilt anges, redovisas alla belopp i hela kronor (kr). Uppgifter inom parentes avser föregående år.

Allmänt om verksamheten

Bolaget tillhandahåller tjänster avseende lednings- och administrativa funktioner inom ställbyggnadsindustri samt fastighetsförvaltning. Företaget har sitt säte i Piteå.

Koncernförhållanden

Bolaget är moderbolag i en koncern med de helägda dotterbolagen:

- Fermeco AB
- .Fermeco Montage AB
- NSS Nordic Steel System AB
- SST Svensk Ståltransport AB

Fermeco AB's verksamhet omfattar tillverkning och försäljning av stålkonstruktioner till byggnader, byggnadssmide, broar, rörbryggor mm. Bolaget utför även licenssvetsning, montage av byggnader i stål och plåt samt auktoriserade målningsarbeten och blästring. Fermeco AB är certifierade enligt EU's byggproduktförordning (305/11 EU) samt certifierade enligt SS-EN 1090-1 (bärverk av stål).

Fermeco Montage AB bedriver industri- och byggmontageverksamhet.

NSS Nordic Steel System AB bedriver fastighetsförvaltning av industrifastigheter.

SST Svensk Ståltransport AB bedriver åkerirörelse, främst specialtransporter med ekipage anpassade för långt gods.

Ägarförhållanden

Moderbolaget ägs alltsedan starten 1992 till 100% av familjen Öhlund.

Väsentliga händelser under räkenskapsåret

Ökade marknadsräntor har medfört merkostnader för många fastighetsbolag och industrier, detta har inneburit att investeringar i ny- och ombyggnader har minskat eller skjutits på framtiden. Detta har drabbat hela byggsektorn och har även påverkat bolagets affärsvolym och därigenom även resultatet.

Utveckling av företagets verksamhet, resultat och ställning

Koncern

Belopp Tkr	2023-08-31	2022-08-31	2021-08-31	2020-08-31	2019-08-31
Nettoomsättning	70 123	96 663	112 815	96 658	119 469
Resultat efter finansiella poster	-2 429	5 246	-3 049	-2 252	-3 279
Balansomslutning	56 371	57 316	55 351	60 450	61 805
Avkastning på totalt kapital %	neg	10,8	neg	neg	neg
Avkastning på eget kapital %	neg	40,9	neg	neg	neg
Soliditet	18,3	22,4	14,1	17,5	19,8

Definitioner: se not

/B

Moderföretag

Belopp SEK	2023-08-31	2022-08-31	2021-08-31	2020-08-31	2019-08-31
Nettoomsättning	3 558	3 996	4 033	3 001	3 340
Resultat efter finansiella poster	926	1 259	1 383	292	1 349
Balansomslutning	36 969	39 473	37 663	37 531	41 894
Avkastning på totalt kapital %	3,3	3,8	4,3	1,7	3,8
Avkastning på eget kapital %	3,9	5,4	6,7	1,2	5,5
Soliditet	63,4	59,2	54,2	62,8	58,4

Definitioner: se not

Förväntad framtida utveckling

Bolagets styrelse ser positivt på koncernens möjligheter under de kommande åren, främst beroende på de stora satsningar som görs för att klara den "gröna" omställningen. Detta kommer att medföra hög efterfrågan på byggtjänster i Norr- och Västerbotten.

Tillstånds- eller anmälningspliktig verksamhet enligt miljöbalken

Bolaget dotterbolag Fermeco AB bedriver anmälningspliktig I tillståndspliktig verksamhet enligt miljöbalken. Anmälningsplikten tillståndet avser måleriverksamheten. Den anmälningspliktiga tillståndspliktiga verksamheten motsvarar c:a 7 % av bolagets nettoomsättning

Eget kapital

	Aktie- kapital	Uppskrivningsfond	Fria reserver	Årets resultat
<i>Koncernen</i>				
Vid årets början	100 000	17 400 000	-9 622 827	4 949 030
Överföring av fg.års resultat			4 949 030	-4 949 030
Årets resultat				-2 490 044
Omräkningsdifferens			3 003	
Eget kapital vid årets slut	100 000	17 400 000	-4 670 794	-2 490 044

	Aktiekapital	Uppskrivnings- fond	Reserv fond	Balanserat resultat	Årets resultat
<i>Moderföretaget</i>					
Vid årets början	100 000	17 400 000	20 000	2 898 086	2 958 685
Disposition enligt beslut av Årsstämman:				2 958 685	-2 958 685
Årets resultat					64 624
Eget kapital vid årets slut	100 000	17 400 000	20 000	5 856 771	64 624

Förslag till disposition beträffande bolagets vinst eller förlust

Styrelsen föreslår att fritt eget kapital, kronor 5 921 395, disponeras enligt följande:

	Belopp i SEK
Balanseras i ny räkning	5 921 395
Summa	5 921 395


ES

2024040201241
2024040500159

Vad beträffar koncernens och moderföretagets resultat och ställning i övrigt, hänvisas till efterföljande resultat- och balansräkningar med tillhörande noter.

Å

2024040201242
2024040300160



Resultaträkning - koncernen

Belopp i SEK	Not	2022-09-01- 2023-08-31	2021-09-01- 2022-08-31
Rörelsens intäkter			
Nettoomsättning		70 122 931	96 663 681
Förändring av varulager samt pågående arbeten för annans räkning		1 098 207	899 431
Övriga rörelseintäkter	5	982 939	1 420 135
		<u>72 204 077</u>	<u>98 983 247</u>
Rörelsens kostnader			
Råvaror och förnödenheter		-3 468 521	-4 770 755
Handelsvaror		-27 919 676	-35 612 108
Fordonskostnader		-2 936 226	-2 640 908
Övriga externa kostnader	6	-9 984 983	-11 577 506
Personalkostnader	7	-26 475 010	-34 932 577
Av- och nedskrivningar av materiella och immateriella anläggningstillgångar		-2 490 708	-2 928 301
Övriga rörelsekostnader		-	-384 312
		<u>-1 071 047</u>	<u>6 136 780</u>
Rörelseresultat			
Resultat från finansiella poster			
Resultat från värdepapper och fordringar som är anläggningstillgångar		-	-7 750
Ränteintäkter och liknande resultatposter	8	53 881	68 284
Räntekostnader och liknande resultatposter	9	-1 411 986	-951 535
		<u>-2 429 152</u>	<u>5 245 779</u>
Resultat efter finansiella poster			
		<u>-2 429 152</u>	<u>5 245 779</u>
Resultat före skatt			
Skatt på årets resultat	11	-60 892	-296 749
		<u>-2 490 044</u>	<u>4 949 030</u>
Årets resultat			
Hänförligt till Moderföretagets aktieägare		-2 490 044	4 949 030

50

2024040201243
2024040500161

Balansräkning - koncernen

Belopp i SEK	Not	2023-08-31	2022-08-31
TILLGÅNGAR			
Anläggningstillgångar			
Immateriella anläggningstillgångar			
Balanserade utgifter för utvecklingsarbeten och liknande arbeten	12	310 420	278 371
Hysesrätter och liknande rättigheter	13	1 588 740	1 685 081
Goodwill	14	230 615	345 915
		<u>2 129 775</u>	<u>2 309 367</u>
Materiella anläggningstillgångar			
Byggnader och mark	15	10 853 429	13 090 288
Maskiner och andra tekniska anläggningar	16	6 099 725	7 675 332
Inventarier, verktyg och installationer	17	584 506	564 052
Pågående nyanläggningar och förskott avseende materiella anläggningstillgångar	18	2 761 886	123 394
		<u>20 299 546</u>	<u>21 453 066</u>
Finansiella anläggningstillgångar			
Andra långfristiga värdepappersinnehav	19	10 000	10 000
Uppskjuten skattefordran	20	3 293 193	3 574 612
		<u>3 303 193</u>	<u>3 584 612</u>
Summa anläggningstillgångar		<u>25 732 514</u>	<u>27 347 045</u>
Omsättningstillgångar			
Varulager m m			
Råvaror och förnödenheter		12 692 447	12 714 952
Varor under tillverkning		2 137 077	1 098 753
		<u>14 829 524</u>	<u>13 813 705</u>
Kortfristiga fordringar			
Kundfordringar		5 616 238	3 576 542
Skattefordringar		1 068 173	810 972
Upparbetad men ej fakturerad intäkt	21	5 648 940	1 712 640
Övriga fordringar		1 391 122	2 434 354
Förutbetalda kostnader och upplupna intäkter	22	982 744	6 620 477
		<u>14 707 217</u>	<u>15 154 985</u>
Kassa och bank		<u>1 101 368</u>	<u>1 000 134</u>
Summa omsättningstillgångar		<u>30 638 109</u>	<u>29 968 824</u>
SUMMA TILLGÅNGAR		<u>56 370 623</u>	<u>57 315 869</u>

18

2024040201244
2024040201244

Balansräkning - koncernen

Belopp i SEK	Not	2023-08-31	2022-08-31
EGET KAPITAL OCH SKULDER			
Eget kapital			
Aktiekapital		100 000	100 000
Balanserat resultat inkl årets resultat		10 239 162	12 726 203
Eget kapital hänförligt till moderföretagets aktieägare		10 339 162	12 826 203
Summa eget kapital		10 339 162	12 826 203
Avsättningar			
Uppskjuten skatteskuld		-	257 731
		-	257 731
Långfristiga skulder			
Övriga skulder till kreditinstitut	27	12 627 994	15 547 009
Övriga långfristiga skulder		2 098 730	2 198 730
		14 726 724	17 745 739
Kortfristiga skulder			
Checkräkningskredit	29	13 478 328	10 953 770
Skulder till kreditinstitut	27	4 919 015	3 608 784
Fakturerad men ej upparbetad intäkt	23	125 745	-
Förskott från kunder		602 300	775 050
Leverantörsskulder		6 064 200	4 279 934
Övriga kortfristiga skulder		829 812	1 329 029
Upplupna kostnader och förutbetalda intäkter	30	5 285 337	5 539 629
		31 304 737	26 486 196
SUMMA EGET KAPITAL OCH SKULDER		56 370 623	57 315 869

5
20

2024040201245
2024040300163

Kassaflödesanalys - koncern

<i>Belopp i SEK</i>	<i>Not</i>	<i>2023-08-31</i>	<i>2022-08-31</i>
Den löpande verksamheten			
Resultat efter finansiella poster		-2 429 152	5 245 779
Justeringar för poster som inte ingår i kassaflödet, m m		2 225 827	3 320 362
		-203 325	8 566 141
Betald inkomstskatt		-273 805	-114 489
Kassaflöde från den löpande verksamheten före förändringar av rörelsekapital		-477 130	8 451 652
<i>Kassaflöde från förändringar i rörelsekapital</i>			
Ökning(-)/Minskning (+) av varulager		-1 015 819	-907 357
Ökning(-)/Minskning (+) av rörelsefordringar		704 969	-815 029
Ökning(+)/Minskning (-) av rörelseskulder		983 752	-1 956 411
Kassaflöde från den löpande verksamheten		195 772	4 772 855
Investeringsverksamheten			
Förvärv av immateriella anläggningstillgångar		-154 900	-144 000
Förvärv av materiella anläggningstillgångar		-3 094 126	-3 801 560
Avyttring av materiella anläggningstillgångar		400 000	750 000
Avyttring av förvaltningsfastigheter		1 938 764	
Förvärv av finansiella tillgångar		-50	
Kassaflöde från investeringsverksamheten		-910 312	-3 195 560
Finansieringsverksamheten			
Upptagna lån		815 774	-
Amortering av låneskulder		-	-1 188 950
Kassaflöde från finansieringsverksamheten		815 774	-1 188 950
Årets kassaflöde		101 234	388 345
Likvida medel vid årets början		1 000 134	611 789
Likvida medel vid årets slut	31	1 101 368	1 000 134

Övriga upplysningar till kassaflödesanalysen

	<i>2023-08-31</i>	<i>2022-08-31</i>
Justering för poster som inte ingår i kassaflödet mm		
Avskrivningar	2 490 708	3 320 363
Rearesultat försäljning av anläggningstillgångar	-247 334	-
Övriga ej kassaflödespåverkande poster	-17 547	-
	2 225 827	3 320 363
	<i>2023-08-31</i>	<i>2022-08-31</i>
Betalda räntor och erhållen utdelning		
Erhållen utdelning	-	-
Erhållen ränta	53 881	60 534
Erlagd ränta	-1 411 986	-951 535

RO

2024040201246
2024040300164

Resultaträkning - moderföretag

<i>Belopp i SEK</i>	<i>Not</i>	<i>2022-09-01- 2023-08-31</i>	<i>2021-09-01- 2022-08-31</i>
Rörelsens intäkter			
Nettoomsättning		3 558 138	3 996 078
Övriga rörelseintäkter	5	247 334	-
		<u>3 805 472</u>	<u>3 996 078</u>
Rörelsens kostnader			
Övriga externa kostnader	6	-699 781	-740 663
Personalkostnader	7	-1 569 349	-1 429 676
Av- och nedskrivningar av materiella och immateriella anläggningstillgångar		-328 991	-328 991
		<u>-2 598 121</u>	<u>-2 499 330</u>
Rörelseresultat		1 207 351	1 496 748
Resultat från finansiella poster			
Ränteintäkter och liknande resultatposter	8	1 420	2 782
Räntekostnader och liknande resultatposter	9	-283 147	-240 845
		<u>925 624</u>	<u>1 258 685</u>
Resultat efter finansiella poster		925 624	1 258 685
Bokslutsdispositioner	10	-	-
Koncernbidrag	10	-750 000	1 700 000
		<u>175 624</u>	<u>2 958 685</u>
Resultat före skatt		175 624	2 958 685
Skatt på årets resultat	11	-111 000	-
		<u>64 624</u>	<u>2 958 685</u>
Årets resultat		64 624	2 958 685

/s/

2024040201247
20240300165

Balansräkning - moderföretag

Belopp i SEK	Not	2023-08-31	2022-08-31
TILLGÅNGAR			
Anläggningstillgångar			
Immateriella anläggningstillgångar			
Hyresrätter och liknande rättigheter	13	449 857	474 906
		<u>449 857</u>	<u>474 906</u>
Materiella anläggningstillgångar			
Byggnader och mark	15	5 289 696	7 285 068
		<u>5 289 696</u>	<u>7 285 068</u>
Finansiella anläggningstillgångar			
Andelar i koncernföretag	24	25 600 000	25 600 000
Fordringar hos koncernföretag	25	1 750 000	-
Uppskjuten skattefordran	20	2 858 000	2 969 000
		<u>30 208 000</u>	<u>28 569 000</u>
Summa anläggningstillgångar		<u>35 947 553</u>	<u>36 328 974</u>
Omsättningstillgångar			
Kortfristiga fordringar			
Kundfordringar		19 680	222 180
Fordringar hos koncernföretag		776 250	2 885 300
Aktuell skattefordran		9 307	4 748
Övriga fordringar		5 589	1 241
Förutbetalda kostnader och upplupna intäkter	22	59 354	30 787
		<u>870 180</u>	<u>3 144 256</u>
Kassa och bank		151 034	-
Summa omsättningstillgångar		<u>1 021 214</u>	<u>3 144 256</u>
SUMMA TILLGÅNGAR		<u>36 968 767</u>	<u>39 473 230</u>

/s/

2024040201248
2024040300166

Balansräkning - moderföretag

Belopp i SEK	Not	2023-08-31	2022-08-31
EGET KAPITAL OCH SKULDER			
<i>Eget kapital</i>			
<i>Bundet eget kapital</i>			
Aktiekapital (1000 aktier)		100 000	100 000
Uppskrivningsfond		17 400 000	17 400 000
Reservfond		20 000	20 000
		<u>17 520 000</u>	<u>17 520 000</u>
<i>Fritt eget kapital</i>			
Balanserad vinst eller förlust	26	5 856 771	2 898 086
Årets resultat		64 624	2 958 685
		<u>5 921 395</u>	<u>5 856 771</u>
Summa eget kapital		<u>23 441 395</u>	<u>23 376 771</u>
<i>Långfristiga skulder</i>			
Övriga skulder till kreditinstitut	27	3 787 146	4 254 002
Skulder till koncernföretag	28	6 818 750	6 856 250
Övriga långfristiga skulder		1 650 280	1 750 280
		<u>12 256 176</u>	<u>12 860 532</u>
<i>Kortfristiga skulder</i>			
Checkräkningskredit	29	-	925 383
Skulder till kreditinstitut	27	466 856	1 656 856
Leverantörsskulder		63 434	153 885
Skulder till koncernföretag		234 700	-
Övriga kortfristiga skulder		113 934	66 766
Upplupna kostnader och förutbetalda intäkter	30	392 272	433 037
		<u>1 271 196</u>	<u>3 235 927</u>
SUMMA EGET KAPITAL OCH SKULDER		<u>36 968 767</u>	<u>39 473 230</u>

/s
RS

2024040201249
2024040300167

Kassaflödesanalys - moderföretag

<i>Belopp i SEK</i>	<i>Not</i>	<i>2023-08-31</i>	<i>2022-08-31</i>
Den löpande verksamheten			
Resultat efter finansiella poster		925 624	1 258 685
Justeringar för poster som inte ingår i kassaflödet, m m		81 657	328 991
		1 007 281	1 587 676
Betald skatt		-4 559	-14 789
Kassaflöde från den löpande verksamheten före förändringar av rörelsekapital		1 002 722	1 572 887
<i>Kassaflöde från förändringar i rörelsekapital</i>			
Ökning(-)/Minskning (+) av rörelsefordringar		2 518 635	-2 134 328
Ökning(+)/Minskning (-) av rörelseskulder		-89 348	-6 273 326
Kassaflöde från den löpande verksamheten		3 432 009	-6 834 767
Investeringsverksamheten			
Avyttring av förvaltningsfastigheter		1 938 764	
Förvärv av finansiella tillgångar		-1 750 000	
Kassaflöde från investeringsverksamheten		188 764	-
Finansieringsverksamheten			
Erhållna koncernbidrag			1 700 000
Upptagna lån			5 172 442
Amortering av låneskulder		-1 794 356	
Lämnade koncernbidrag		-750 000	
Kassaflöde från finansieringsverksamheten		-2 544 356	6 872 442
Årets kassaflöde		1 076 417	37 675
Likvida medel vid årets början		-925 383	-963 059
Likvida medel vid årets slut	31	151 034	-925 384

Övriga upplysningar till kassaflödesanalysen - moder

	<i>2023-08-31</i>	<i>2022-08-31</i>
Justering för poster som inte ingår i kassaflödet mm		
Avskrivningar	328 991	328 991
Rearesultat försäljning av anläggningstillgångar	-247 334	-
	81 657	328 991
	<i>2023-08-31</i>	<i>2022-08-31</i>
Betalda räntor och erhållen utdelning		
Erhållen ränta	1 420	2 782
Erlagd ränta	-283 147	-240 845

Handwritten mark

2024040201250
2024040300168

Noter

Not 1 Redovisningsprinciper

Belopp i SEK om inget annat anges.

Allmänna redovisningsprinciper

Årsredovisningen har upprättats i enlighet med årsredovisningslagen och enligt Bokföringsnämndens allmänna råd BFNAR 2012:1 Årsredovisning och koncernredovisning (K3), förutom att Bokföringsnämndens allmänna råd om att avstämning av effektiv skatt i koncernen ska presenteras inte har följts samt att uppgift om verkligt värde avseende förvaltningsfastighet inte lämnas med hänsyn till BFNAR 2012:1 punkt 16.4.

Redovisningsprinciperna är oförändrade jämfört med tidigare år.

Tillgångar, avsättningar och skulder har värderats till anskaffningsvärden om inget annat anges nedan.

Värderingsprinciper mm

Tillgångar, avsättningar och skulder har värderats till anskaffningsvärden om inget annat anges nedan.

Intäkter

Intäktsredovisning

Intäkter har tagits upp till verkligt värde av vad som erhållits eller kommer att erhållas och redovisas i den omfattning det är sannolikt att de ekonomiska fördelarna kommer att tillgodogöras bolaget och intäkterna kan beräknas på ett tillförlitligt sätt.

Pågående entreprenadarbeten och liknande

Inkomster från uppdrag på löpande räkning redovisas som intäkt i takt med att arbetet utförs och material levereras eller förbrukas innebärande att vinsten från uppdragen avräknas successivt.

Om det inte är sannolikt att betalning kommer att erhållas för belopp som redan har redovisats som intäkt redovisas det belopp som sannolikt inte kommer att erhållas som en kostnad.

I balansräkningen jämförs redovisade intäkter med de belopp som fakturerats beställaren under samma period. Om de fakturerade beloppen överstiger den redovisade intäkten utgör mellanskillnaden en skuld, vilken redovisas som fakturerad men ej upparbetad intäkt. Om intäkten överstiger de fakturerade beloppen utgör mellanskillnaden en fordran vilken redovisas som upparbetad men ej fakturerad intäkt.

Inkomster från uppdrag till fast pris redovisas som intäkt enligt uppdragens respektive färdigställandegrad, så kallad successiv vinstavräkning. Färdigställandegraden fastställs huvudsakligen genom att jämföra nedlagda uppdragsutgifter med totala uppdragsutgifter.

När utfallet kan beräknas på ett tillförlitligt sätt redovisas uppdragsinkomsten och hänförliga uppdragsutgifter i resultaträkningen med utgångspunkt från färdigställandegraden av aktiviteterna på balansdagen.

Om det ekonomiska utfallet av ett uppdrag inte kan beräknas på ett tillförlitligt sätt redovisas en intäkt endast med ett belopp som motsvarar de uppkomna uppdragsutgifter som sannolikt kommer att ersättas av beställaren. Om det är sannolikt att de totala uppdragsutgifterna kommer att överstiga den totala uppdragsinkomsten från ett uppdrag redovisas den befarade förlusten som en kostnad omgående i resultaträkningen.

2024040201251
2024040300169

Skatt

Skatt på årets resultat i resultaträkningen består av aktuell skatt och uppskjuten skatt.

Aktuell skatt

Aktuell skatt avser inkomstskatt för innevarande räkenskapsår samt den del av tidigare räkenskapsårs inkomstskatt som ännu inte redovisats. Aktuell skatt beräknas utifrån den skattesats som gäller per balansdagen.

Uppskjuten skatt

Uppskjuten skatt är inkomstskatt som avser framtida räkenskapsår till följd av tidigare händelser. Redovisning sker enligt balansräkningsmetoden. Enligt denna metod redovisas uppskjutna skatteskulder och uppskjutna skattefordringar på temporära skillnader som uppstår mellan bokförda respektive skattemässiga värden för tillgångar och skulder samt för övriga skattemässiga avdrag eller underskott.

Uppskjutna skattefordringar nettoredovisas mot uppskjutna skatteskulder endast om de kan betalas med ett nettobelopp. Uppskjuten skatt beräknas utifrån gällande skattesats på balansdagen. Effekter av förändringar i gällande skattesatser resultatförs i den period förändringen lagstads. Uppskjuten skattefordran redovisas som finansiell anläggningstillgång och uppskjuten skatteskuld som avsättning.

Uppskjuten skattefordran avseende underskottsavdrag eller andra framtida skattemässiga avdrag redovisas i den omfattning det är sannolikt att avdragen kan avräknas mot framtida skattemässiga överskott.

På grund av sambandet mellan redovisning och beskattning särredovisas inte den uppskjutna skatteskulden som är hänförlig till obeskattade reserver.

I koncernbalansräkningen delas obeskattade reserver upp på uppskjuten skatt och eget kapital.

Immateriella tillgångar

Företaget redovisar internt upparbetade immateriella anläggningstillgångar enligt aktiveringsmodellen. Det innebär att samtliga utgifter som avser framtagandet av en internt upparbetad immateriell anläggningstillgång aktiveras och skrivs av under tillgångens beräknade nyttjandeperiod, under förutsättningarna att kriterierna i BFNAR 2012:1 är uppfyllda.

Avskrivningar

Avskrivning sker linjärt över tillgångens beräknade nyttjandeperiod. Avskrivningen redovisas som kostnad i resultaträkningen.

	Koncern %	Moder- företag %
Följande avskrivningstider tillämpas:		
Balanserade utgifter för utveckling och liknande arbeten	20	
Tomträtter och liknande rättigheter	4	
Goodwill	10	

Materiella anläggningstillgångar

Materiella anläggningstillgångar redovisas till anskaffningsvärde minskat med ackumulerade avskrivningar och nedskrivningar. I anskaffningsvärdet ingår förutom inköpspriset även utgifter som är direkt hänförliga till förvärvet.

Komponentindelning

Materiella anläggningstillgångar har delats upp på komponenter när komponenterna är betydande och när komponenterna har väsentligt olika nyttjandeperioder. När en komponent i en anläggningstillgång

byts ut, utangeras eventuell kvarvarande del av den gamla komponenten och den nya komponentens anskaffningsvärde aktiveras. Utgifter för löpande reparationer och underhåll redovisas som kostnader.

Tillkommande utgifter

Tillkommande utgifter som uppfyller tillgångskriteriet räknas in i tillgångens redovisade värde. Utgifter för löpande underhåll och reparationer redovisas som kostnader när de uppkommer.

För vissa av de materiella anläggningstillgångarna, byggnader, har skillnaden i förbrukningen av betydande komponenter bedömts vara väsentlig. Dessa tillgångar har därför delats upp i komponenter vilka skrivs av separat.

Avskrivningar

Avskrivning sker linjärt över tillgångens beräknade nyttjandeperiod eftersom det återspeglar den förväntade förbrukningen av tillgångens framtida ekonomiska fördelar. Avskrivningen redovisas som kostnad i resultaträkningen.

Hänsyn har tagits till beräknat restvärde, fastställt vid anskaffningstillfället i då rådande prisnivå.

Följande avskrivningstider tillämpas:

	Koncern %	Moder- företag %
Materiella anläggningstillgångar:		
-Maskiner och andra tekniska anläggningar	5-33%	
-Inventarier, verktyg och installationer	6,25-25%	

Skillnaden mellan ovan nämnda avskrivningar och skattemässigt gjorda avskrivningar redovisas i de enskilda företagen som ackumulerade överavskrivningar, vilka ingår i obeskattade reserver.

Byggnaderna består av ett antal komponenter med olika nyttjandeperioder. Huvudindelningen är byggnader och mark. Ingen avskrivning sker på komponenten mark vars nyttjandeperiod bedöms som obegränsad. Byggnaderna består av flera komponenter vars nyttjandeperiod varierar.

Följande huvudgrupper av komponenter har identifierats och ligger till grund för avskrivningen på byggnader:

Hyreshus med komponentavskrivning	
-Grund och stommar	1,65%
-Fönster, dörrar, värme och ventilation	4%
-Fasad och tak	2%
-Övrigt	3%
Övriga hyreshus	2%
Industribyggnader med komponentavskrivning	
-Stommar	2,86%
-Portar och fönster	10%
-Övrigt	5%
Övriga industribyggnader	4%

Låneutgifter

De låneutgifter som uppkommer då företaget lånar kapital kostnadsförs i resultaträkningen i den period de uppstår.

[Handwritten signature]

2024040201253
2024040300171

Finansiella instrument

Andelar i dotterföretag

Andelar i dotterföretag redovisas till anskaffningsvärde efter avdrag för eventuella nedskrivningar. I anskaffningsvärdet ingår köpeskillingen som erlagts för aktierna samt förvärvskostnader. Eventuella kapitaltillskott läggs till anskaffningsvärdet när de uppkommer.

Andra långfristiga värdepappersinnehav

Placeringar i värdepapper som är anskaffade med avsikt att innehas långsiktigt har redovisats till sina anskaffningsvärden. Varje balansdag görs bedömning om eventuellt nedskrivningsbehov.

Kortfristiga placeringar

Värdepapper som är anskaffade med avsikt att innehas kortsiktigt redovisas inledningsvis till anskaffningsvärde och i efterföljande värderingar i enlighet med lägsta värdets princip till det lägsta av anskaffningsvärde och marknadsvärde.

Kundfordringar/kortfristiga fordringar

Kundfordringar och kortfristiga fordringar redovisas som omsättningstillgångar till det belopp som förväntas bli inbetalt efter avdrag för individuellt bedömda osäkra fordringar.

Låneskulder och leverantörsskulder

Låneskulder och leverantörsskulder redovisas initialt till anskaffningsvärde efter avdrag för transaktionskostnader. Skiljer sig det redovisade beloppet från det belopp som ska återbetalas vid förfallotidpunkten periodiseras mellanskillnaden som räntekostnad över lånets löptid med hjälp av instrumentets effektivränta. Härigenom överensstämmer vid förfallotidpunkten det redovisade beloppet och det belopp som ska återbetalas.

Kvittning av finansiell fordran och finansiell skuld

En finansiell tillgång och en finansiell skuld kvittas och redovisas med ett nettobelopp i balansräkningen endast då legal kvittningsrätt föreligger samt då en reglering med ett nettobelopp avses ske eller då en samtida avyttring av tillgången och reglering av skulden avses ske.

Nedskrivningsprövning av finansiella anläggningstillgångar

Vid varje balansdag bedöms om det finns indikationer på nedskrivningsbehov av någon av de finansiella anläggningstillgångarna. Nedskrivning sker om värdenedgången bedöms vara bestående och prövas individuellt.

Leasing

Företaget redovisar samtliga leasingavtal, såväl finansiella som operationella, som operationella leasingavtal. Operationella leasingavtal redovisas som en kostnad linjärt över leasingperioden.

Varulager

Varulagret är upptaget till det lägsta av anskaffningsvärdet och nettoförsäljningsvärdet på balansdagen. Med nettoförsäljningsvärde avses varornas beräknade försäljningspris minskat med försäljningskostnader. Den valda värderingsmetoden innebär att inkurans i varulagret har beaktats.

Anskaffningsvärdet beräknas enligt först in- först ut- principen eller vägda genomsnittspriser. I anskaffningsvärdet ingår förutom utgifter för inköp även utgifter för att bringa varorna till deras aktuella plats och skick.

I egentillverkade halv- och helfabrikat består anskaffningsvärdet av direkta tillverkningskostnader och de indirekta kostnader som utgör mer än en oväsentlig del av den sammanlagda utgiften för tillverkningen [eller uppgår till mer än ett oväsentligt belopp]. Vid värdering har hänsyn tagits till normalt kapacitetsutnyttjande.

[Handwritten signature]

2024040201254
2024040300172

Koncernredovisning

Dotterföretag

Dotterföretag är företag i vilka moderföretaget direkt eller indirekt innehar mer än 50 % av röstetalet eller på annat sätt har ett bestämmande inflytande. Bestämmande inflytande innebär en rätt att utforma ett företags finansiella och operativa strategier i syfte att erhålla ekonomiska fördelar. Redovisningen av rörelseförvärv bygger på enhetssynen. Det innebär att förvärvsanalysen upprättas per den tidpunkt då förvärvaren får bestämmande inflytande. Från och med denna tidpunkt ses förvärvaren och den förvärvade enheten som en redovisningsenhet.

Konsolideringsmetod

Koncernredovisningen har upprättats enligt förvärvsmetoden. Detta innebär att förvärvade verksamheters identifierbara tillgångar och skulder redovisas till marknadsvärde enligt upprättad förvärvsanalys.

Transaktioner mellan koncernföretag

Koncerninterna fordringar och skulder samt transaktioner mellan koncernföretag liksom orealiserade vinster elimineras i sin helhet. Orealiserade förluster elimineras också såvida inte transaktionen motsvarar ett nedskrivningsbehov.

Förändring av internvinst under räkenskapsåret har eliminerats i koncernresultaträkningen

Goodwill

Koncernmässig goodwill uppkommer när anskaffningsvärdet vid förvärv av andelar i dotterföretag överstiger det i förvärvsanalysen fastställda värdet på det förvärvade företagens identifierbara nettotillgångar. Goodwill redovisas till anskaffningsvärde med avdrag för ackumulerade avskrivningar och eventuell nedskrivning.

Not 2 Uppskattningar och bedömningar

Upprättandet av bokslut och tillämpning av redovisningsprinciper, baseras ofta på ledningens bedömningar, uppskattningar och antaganden som anses vara rimliga vid den tidpunkt då bedömningen görs. Uppskattningar och bedömningar är baserade på historiska erfarenheter och ett antal andra faktorer, som under rådande omständigheter anses vara rimliga. Resultatet av dessa används för att bedöma de redovisade värdena på tillgångar och skulder, som inte annars framgår tydligt från andra källor. Det verkliga utfallet kan avvika från dessa uppskattningar och bedömningar. Uppskattningar och antaganden ses över regelbundet.

Två av koncernens dotterbolag tillämpar succesiv vinstavräkning. Beräkningen av färdigställandegraden förutsätter att de uppskattningar som bolagen gör, avseende beräknade kostnader för att fullgöra uppdraget, inte avviker väsentligt från utfallet.

Not 3 Koncernuppgifter

Inköp och försäljning inom koncernen

Av koncernens totala inköp och försäljning mätt i kronor avser 36 % (30%) av inköpen och 22 % (20%) av försäljningen andra företag inom hela den företagsgrupp som koncernen tillhör.

Av moderföretagets totala inköp och försäljning mätt i kronor avser 0 % (0%) av inköpen och 86% (89 %) av försäljningen andra företag inom hela den företagsgrupp som företaget tillhör.

2024040201255
2024040300173

Not 4 Nyckeltalsdefinitioner

Nettoomsättning

Rörelsens huvudintäkter, fakturerade kostnader, sidointäkter samt intäktskorrigeringar.

Resultat efter finansiella poster

Resultat efter finansiella intäkter och kostnader men före bokslutsdispositioner och skatter

Balansomslutning

Företagets bokförda värde på samlade tillgångar

Soliditet (%)

Justerat eget kapital (eget kapital och obeskattade reserver med avdrag för uppskjuten skatt) i procent av balansomslutningen.

Avkastning på totalt kapital (%)

Rörelseresultat + finansiella intäkter i procent av totalt kapital

Avkastning på eget kapital (%)

Resultat efter finansiella poster i procent av justerat eget kapital.

Not 5 Övriga rörelseintäkter

	2022-09-01- 2023-08-31	2021-09-01- 2022-08-31
Koncern		
Erhållna bidrag	432 616	657 244
Realisationsvinster	247 334	-
Sjuklöneersättning	179 596	555 430
Övrigt	123 393	207 461
Summa	982 939	1 420 135
Moderföretag		
Realisationsvinster	247 334	-
Summa	247 334	-

Not 6 Arvode och kostnadsersättning till revisorer

	2022-09-01- 2023-08-31	2021-09-01- 2022-08-31
Koncern		
<i>EC Revision AB</i>		
Revisionsuppdrag	229 200	225 000
Revisionsverksamhet utöver revisionsuppdraget	22 000	
Summa	251 200	225 000
Moderföretag		
<i>EC Revision AB</i>		
Revisionsuppdrag	84 600	45 000
Summa	84 600	45 000

Kommentar

Med revisionsuppdrag avses granskning av årsredovisningen och bokföringen samt styrelsens och verkställande direktörens förvaltning, övriga arbetsuppgifter som det ankommer på företagets revisor att utföra samt rådgivning eller annat biträde som föranleds av iakttagelser vid sådan granskning eller genomförandet av sådana övriga arbetsuppgifter.

ES

2024040201256
2024040300174

Not 7 Anställda, personalkostnader och arvoden till styrelse

Medelantalet anställda

	2022-09-01- 2023-08-31	Varav män	2021-09-01- 2022-08-31	Varav män
Moderföretag				
Sverige	2	1	2	1
Totalt moderföretaget	2	1	2	1
Dotterföretag				
Sverige	36	34	50	46
Totalt dotterföretag	36	34	50	46
Koncernen totalt	38	35	52	47

Redovisning av könsfördelning bland ledande befattningshavare

	2023-08-31 Andel kvinnor i %	2022-08-31 Andel kvinnor i %
Moderföretag		
Styrelsen	33,3	33,3
Övriga ledande befattningshavare		
Koncern		
Styrelsen	33,3	33,3
Övriga ledande befattningshavare		

Löner och andra ersättningar samt sociala kostnader, inklusive pensionskostnader

	2022-09-01- 2023-08-31	2021-09-01- 2022-08-31
Moderföretag		
Löner och andra ersättningar 3)	1 050 536	919 110
Sociala kostnader	343 231	441 585
(varav pensionskostnader) 1)	122 905	121 608
Dotterföretag		
Löner och andra ersättningar	17 451 750	22 200 686
Sociala kostnader	5 425 164	9 097 486
(varav pensionskostnader)	1 193 449	2 206 086
Koncern		
Löner och andra ersättningar 4)	18 502 286	23 119 796
Sociala kostnader	5 768 395	9 539 071
(varav pensionskostnader) 2)	1 316 354	2 327 694

1) Av moderföretagets pensionskostnader avser 122 905 kr (fg år 121 608kr) företagets ledning. Företagets utestående pensionsförpliktelser till dessa uppgår till 0 (fg år 0).

2) Av koncernens pensionskostnader avser 136 164 kr (fg år 137 580) företagets ledning. Koncernens utestående pensionsförpliktelser till dessa uppgår till 0 (fg år 0).

3) Av moderföretagets löner och andra ersättningar avser allt styrelse och VD

4) Av koncernens löner och andra ersättningar avser 1 439 390 styrelse och VD

[Handwritten mark]

2024040201257
2024040300175

Not 8 Ränteintäkter och liknande resultatposter

	2022-09-01- 2023-08-31	2021-09-01- 2022-08-31
Koncern		
Ränteintäkter, övriga	53 881	60 534
	<u>53 881</u>	<u>60 534</u>
Moderföretag		
Ränteintäkter, övriga	1 420	2 782
	<u>1 420</u>	<u>2 782</u>

Not 9 Räntekostnader och liknande resultatposter

	2022-09-01- 2023-08-31	2021-09-01- 2022-08-31
Koncern		
Räntekostnader, övriga	-1 411 986	-951 535
	<u>-1 411 986</u>	<u>-951 535</u>
Moderföretag		
Räntekostnader, övriga	-283 147	-240 845
	<u>-283 147</u>	<u>-240 845</u>

Not 10 Bokslutsdispositioner, övriga

	2022-09-01- 2023-08-31	2021-09-01- 2022-08-31
Lämnat koncernbidrag	-1 500 000	-800 000
Erhållet koncernbidrag	750 000	2 500 000
Summa	-750 000	1 700 000

Not 11 Skatt på årets resultat

	2022-09-01- 2023-08-31	2021-09-01- 2022-08-31
Koncern		
Aktuell skatt	16 604	50 269
Uppskjuten skatt	44 288	246 480
	<u>60 892</u>	<u>296 749</u>
Moderföretag		
Uppskjuten skatt	111 000	-
	<u>111 000</u>	<u>-</u>

Not 12 Balanserade utgifter för utvecklingsarbeten

	2023-08-31	2022-08-31
Koncern		
<i>Akkumulerade anskaffningsvärden:</i>		
-Vid årets början	4 581 202	4 437 202
-Nyanskaffningar	154 900	144 000
	<u>4 736 102</u>	<u>4 581 202</u>
<i>Akkumulerade avskrivningar:</i>		
-Vid årets början	-4 302 831	-4 171 632
-Årets avskrivning	-122 851	-131 199
	<u>-4 425 682</u>	<u>-4 302 831</u>
Redovisat värde vid årets slut	310 420	278 371

150

2024040201258
2024040300176

Moderföretag

	-	-
	-	-
Redovisat värde vid årets slut	-	-

Not 13 Hyresrätter och liknande rättigheter

2023-08-31 2022-08-31

Koncern

Akkumulerade anskaffningsvärden:

-Vid årets början	2 408 520	2 408 520
Vid årets slut	2 408 520	2 408 520

Akkumulerade avskrivningar:

-Vid årets början	-723 439	-627 098
-Årets avskrivning	-96 341	-96 341
Vid årets slut	-819 780	-723 439

Redovisat värde vid årets slut	1 588 740	1 685 081
---------------------------------------	------------------	------------------

Moderföretag

Akkumulerade anskaffningsvärden:

-Vid årets början	626 230	626 230
Vid årets slut	626 230	626 230

Akkumulerade avskrivningar:

-Vid årets början	-151 324	-126 275
-Årets avskrivning	-25 049	-25 049
Vid årets slut	-176 373	-151 324

Redovisat värde vid årets slut	449 857	474 906
---------------------------------------	----------------	----------------

Not 14 Goodwill

2023-08-31 2022-08-31

Koncern

Akkumulerade anskaffningsvärden:

-Vid årets början	1 153 015	1 153 015
Vid årets slut	1 153 015	1 153 015

Akkumulerade avskrivningar:

-Vid årets början	-807 100	-691 800
-Årets avskrivning	-115 300	-115 300
Vid årets slut	-922 400	-807 100

Redovisat värde vid årets slut	230 615	345 915
---------------------------------------	----------------	----------------

Moderföretag

Vid årets slut	-	-
----------------	---	---

Redovisat värde vid årets slut	-	-
---------------------------------------	---	---

/E

2024040201259
2024040300177

Not 15 Byggnader och mark

	2023-08-31	2022-08-31
Koncern		
<i>Akkumulerade anskaffningsvärden:</i>		
-Vid årets början	24 174 947	23 365 217
-Nyanskaffningar		511 648
-Avyttringar och utrangeringar	-1 691 430	
-Omklassificeringar		298 082
Vid årets slut	22 483 517	24 174 947
<i>Akkumulerade avskrivningar:</i>		
-Vid årets början	-5 580 557	-5 070 722
-Årets avskrivning	-545 429	-509 835
Vid årets slut	-6 125 986	-5 580 557
<i>Akkumulerade nedskrivningar:</i>		
-Vid årets början	-5 504 102	-5 504 102
Vid årets slut	-5 504 102	-5 504 102
Redovisat värde vid årets slut	10 853 429	13 090 288

Moderföretag

<i>Akkumulerade anskaffningsvärden:</i>		
-Vid årets början	16 067 114	16 067 114
-Avyttringar och utrangeringar	-1 691 430	
Vid årets slut	14 375 684	16 067 114
<i>Akkumulerade avskrivningar:</i>		
-Vid årets början	-3 277 944	-2 974 002
-Årets avskrivning	-303 942	-303 942
Vid årets slut	-3 581 886	-3 277 944
<i>Akkumulerade nedskrivningar:</i>		
-Vid årets början	-5 504 102	-5 504 102
Vid årets slut	-5 504 102	-5 504 102
Redovisat värde vid årets slut	5 289 696	7 285 068
Varav mark	1 919 286	2 339 166

Not 16 Maskiner och andra tekniska anläggningar

	2023-08-31	2022-08-31
Koncern		
<i>Akkumulerade anskaffningsvärden:</i>		
-Vid årets början	26 240 636	24 241 814
-Nyanskaffningar	303 694	3 166 518
-Avyttringar och utrangeringar	-1 450 000	-1 477 931
-Omklassificeringar	-	310 235
Vid årets slut	25 094 330	26 240 636
<i>Akkumulerade avskrivningar:</i>		
-Vid årets början	-18 565 304	-17 501 728
-Återförda avskrivningar på avyttringar och utrangeringar	1 050 000	343 619
-Årets avskrivning	-1 479 301	-1 407 195
Vid årets slut	-18 994 605	-18 565 304
Redovisat värde vid årets slut	6 099 725	7 675 332

2024040201260
2024040300178

/s/

Moderföretag

Akkumulerade anskaffningsvärden:

-Vid årets slut	-	-
Redovisat värde vid årets slut	-	-

Not 17 Inventarier, verktyg och installationer

	2023-08-31	2022-08-31
Koncern		
Akkumulerade anskaffningsvärden:		
-Vid årets början	7 896 778	7 896 778
-Nyanskaffningar	151 940	-
-Vid årets slut	8 048 718	7 896 778
Akkumulerade avskrivningar:		
-Vid årets början	-7 332 726	-6 692 795
-Årets avskrivning	-131 486	-639 931
-Vid årets slut	-7 464 212	-7 332 726
Redovisat värde vid årets slut	584 506	564 052

Moderföretag

Akkumulerade anskaffningsvärden:

-Vid årets slut	-	-
Redovisat värde vid årets slut	-	-

Not 18 Pågående nyanläggningar och förskott materiella anläggningstillgångar

	2023-08-31	2022-08-31
Koncern		
Vid årets början	123 394	608 317
Investeringar	2 638 492	123 394
Omklassificeringar	-	-608 317
Redovisat värde vid årets slut	2 761 886	123 394
Moderföretag		
Redovisat värde vid årets slut	-	-

Not 19 Andra långfristiga värdepappersinnehav

	2023-08-31	2022-08-31
Koncern		
Akkumulerade anskaffningsvärden:		
-Vid årets början	10 000	17 750
-Vid årets slut	10 000	17 750
Akkumulerade nedskrivningar:		
-Årets nedskrivningar	-	-7 750
-Vid årets slut	-	-7 750
Redovisat värde vid årets slut	10 000	10 000
Moderföretag		
Akkumulerade anskaffningsvärden:		
Redovisat värde vid årets slut	-	-

RO

2024040201261
2024040300179

Not 20 Uppskjuten skattefordran

Skillnaden mellan den inkomstskatt som har redovisats i resultaträkningen samt den inkomstskatt som belöper sig på verksamheten utgörs av uppskjuten skattefordran:

	2023-08-31	2022-08-31
Koncern		
Uppskjuten skattefordran avseende underskottsavdrag	2 179 599	2 503 962
Temporära skillnader byggnader	1 622 414	1 888 370
Obeskattade reserver	-508 820	-817 720
	3 293 193	3 574 612
Moderföretag		
Uppskjuten skattefordran avseende underskottsavdrag	1 787 350	1 898 350
Temporära skillnader byggnader	1 070 650	1 070 650
	2 858 000	2 969 000

Not 21 Upparbetad men ej fakturerad intäkt

	2023-08-31	2022-08-31
Koncern		
Upparbetad intäkt	5 648 940	2 100 640
Fakturerat belopp	-	-388 000
	5 648 940	1 712 640
Moderföretag		
	-	-

Not 22 Förutbetalda kostnader och upplupna intäkter

	2023-08-31	2022-08-31
Koncern		
Förutbetalda kostnader	982 744	285 161
Upplupna intäkter	-	6 304 529
Övriga poster	-	30 787
	982 744	6 620 477
Moderföretag		
Förutbetalda kostnader	59 354	
Övriga poster		30 787
	59 354	30 787

Not 23 Fakturerad men ej upparbetad intäkt

	2023-08-31	2022-08-31
Koncern		
Upparbetad intäkt	2 230 639	
Fakturerat belopp	-2 356 385	
	-125 746	-
Moderföretag		
	-	-

Succesiv vinstavräkning pågående entreprenader till fast pris

/s/

2024040201262
2024040300180

Not 24 Andelar i koncernföretag

	2023-08-31	2022-08-31
<i>Akkumulerade anskaffningsvärden:</i>		
-Vid årets början	13 200 000	13 200 000
-Vid årets slut	13 200 000	13 200 000
<i>Akkumulerade uppskrivningar:</i>		
-Vid årets början	17 400 000	17 400 000
Vid årets slut	17 400 000	17 400 000
<i>Akkumulerade nedskrivningar:</i>		
-Vid årets början	-5 000 000	-5 000 000
Vid årets slut	-5 000 000	-5 000 000
Redovisat värde vid årets slut	25 600 000	25 600 000

Spec av moderföretagets och koncernens innehav av andelar i koncernföretag

Ägarandelen av kapitalet avses, vilket även överensstämmer med andelen av rösterna för totalt antal aktier.

Dotterföretag / Org nr / Säte	Antal andelar	i %	2023-08-31	2022-08-31
			Redovisat värde	Redovisat värde
Fermeco AB, 556427-1848, Piteå	100	100	10 500 000	10 500 000
Fermeco Montage, 556420-8436, Piteå	100	100	5 000 000	5 000 000
NSS Nordic Steel System AB, 556679-1538, Piteå	100	100	10 000 000	10 000 000
SST Svensk Ståltransport AB, 556701-5598	100	100	100 000	100 000
			25 600 000	25 600 000

Not 25 Fordringar hos koncernföretag

	2023-08-31	2022-08-31
Moderföretag		
<i>Akkumulerade anskaffningsvärden:</i>		
-Tillkommande fordringar	1 750 000	
-Vid årets slut	1 750 000	-
<i>Akkumulerade nedskrivningar:</i>		
-Vid årets slut	-	-
Redovisat värde vid årets slut	1 750 000	-

Not 26 Disposition av vinst eller förlust

Styrelsen föreslår att fritt eget kapital, kronor 5 921 395, disponeras enligt följande:

Balanseras i ny räkning	5 921 395
Summa	5 921 395

ED

2024040201263
2024040300181

Not 27 Övriga skulder till kreditinstitut

	2023-08-31	2022-08-31
Koncern		
Förfallotidpunkt, inom ett år från balansdagen	4 919 015	3 608 784
Förfallotidpunkt, 1-5 år från balansdagen	5 403 424	7 400 461
Förfallotidpunkt, senare än fem år från balansdagen	7 224 570	8 146 548
	<u>17 547 009</u>	<u>19 155 793</u>
Moderföretag		
Förfallotidpunkt, inom ett år från balansdagen	466 856	1 656 856
Förfallotidpunkt, 1-5 år från balansdagen	881 424	1 245 424
Förfallotidpunkt, senare än fem år från balansdagen	2 905 722	3 008 578
	<u>4 254 002</u>	<u>5 910 858</u>

Not 28 Skulder till koncernföretag

	2023-08-31	2022-08-31
Moderföretag		
Belopp varmed skuldposten förväntas betalas efter mer än tolv månader från balansdagen	3 409 375	
Belopp varmed skuldposten förväntas betalas efter mer än fem år från balansdagen	3 409 375	

Not 29 Checkräkningskredit

	2023-08-31	2022-08-31
Koncernen		
Beviljad kreditlimit	16 500 000	17 000 000
Outnyttjad del	-3 021 672	-6 046 230
Utnyttjat kreditbelopp	13 478 328	10 953 770
Moderföretaget		
Beviljad kreditlimit	500 000	1 000 000
Outnyttjad del	-500 000	-74 617
Utnyttjat kreditbelopp	-	925 383

Not 30 Upplupna kostnader och förutbetalda intäkter

	2023-08-31	2022-08-31
Koncernen		
Personalrelaterade kostnader	4 215 688	4 226 215
Förutbetalda intäkter	57 108	28 158
Upplupna kostnader	923 532	1 015 384
Övriga poster	89 009	269 872
	<u>5 285 337</u>	<u>5 539 629</u>
Moderföretaget		
Personalrelaterade kostnader	156 943	222 461
Förutbetalda intäkter	57 108	28 158
Upplupna kostnader	89 212	95 319
Övriga poster	89 009	87 099
	<u>392 272</u>	<u>433 037</u>

/s/

2024040201264
2024040500182

Not 31 Likvida medel

	2023-08-31	2022-08-31
Koncern		
<i>Följande delkomponenter ingår i likvida medel:</i>		
Kassa och bank	1 101 368	1 000 134
	<u>1 101 368</u>	<u>1 000 134</u>

Ovanstående poster har klassificerats som likvida medel med utgångspunkten att:

- De har en obetydlig risk för värdefluktuationer.
- De kan lätt omvandlas till kassamedel.
- De har en löptid om högst 3 månader från anskaffningstidpunkten.

	2023-08-31	2022-08-31
Moderföretag		
<i>Följande delkomponenter ingår i likvida medel:</i>		
Kassa och bank	151 034	-
Utnyttjad checkkredit	-	-925 383
	<u>151 034</u>	<u>-925 383</u>

Not 32 Ställda säkerheter och eventalförpliktelser - koncernen**Ställda säkerheter**

	2023-08-31	2022-08-31
<i>Koncernen</i>		
<i>För egna skulder och avsättningar</i>		
<i>Obligationslån</i>		
Fastighetsinteckningar	9 400 000	10 760 000
Företagsinteckningar	26 900 000	26 200 000
Tillgångar med äganderättsförbehåll	877 518	2 591 687
Fastighetsinteckningar (pantbrev i tomträtt)	16 123 000	16 123 000
Summa ställda säkerheter	53 300 518	55 674 687

Eventalförpliktelser

Styrelsen har inte identifierat några eventalförpliktelser

Not 33 Ställda säkerheter och eventalförpliktelser - moderföretaget**Ställda säkerheter**

	2023-08-31	2022-08-31
<i>Moderföretaget</i>		
<i>För egna skulder och avsättningar</i>		
Fastighetsinteckningar	9 400 000	10 760 000
Företagsinteckningar	400 000	400 000
Summa ställda säkerheter	9 800 000	11 160 000

Eventalförpliktelser

Styrelsen har inte identifierat några eventalförpliktelser

Not 34 Väsentliga händelser efter räkenskapsårets slut

Styrelsen bedömer att den finansiella oron, med stigande inflation, kraftigt ökande energi- och bränslepriser och stigande marknadsräntor, skulle kunna få en effekt på koncernens resultat på det nya räkenskapsåret, men att styrelsen i dagsläget inte kan bedöma hur stor denna påverkan är. Styrelsen följer aktivt utvecklingen och vidtar löpande åtgärder för att begränsa effekten.

Dotterbolaget SST Svensk Ståltransport AB, har efter räkenskapsårets slut överlåtit åkeriverksamheten avseende specialtransporter till Öhrlunds Åkeri AB i Luleå, varefter bolagets bankkrediter slutamorterats. Överlåtelsen har resulterat i en reavinst.

Underskrifter


Piteå 2024-02-29



Sören Öhlund
Styrelseordförande



Cecilia Ek
Verkställande direktör



Erik Öhlund

Minr revisionsberättelse har lämnats den 29 februari 2024



Erika Öberg
Auktoriserad revisor

Koncernens resultat- och balansräkning samt moderbolagets resultat- och balansräkning blir föremål för fastställelse på ordinarie årsstämma.



REVISIONSBERÄTTELSE

Till bolagsstämman i Stålinvest i Norr AB
Org.nr. 556447-7544

Rapport om årsredovisningen och koncernredovisningen

Uttalanden

Jag har utfört en revision av årsredovisningen och koncernredovisningen för Stålinvest i Norr AB för räkenskapsåret 2022-09-01 -- 2023-08-31.

Enligt min uppfattning har årsredovisningen och koncernredovisningen upprättats i enlighet med årsredovisningslagen och ger en i alla väsentliga avseenden rättvisande bild av moderbolagets och koncernens finansiella ställning per den 31 augusti 2023 och av dessas finansiella resultat för året enligt årsredovisningslagen. Förvaltningsberättelsen är förenlig med årsredovisningens och koncernredovisningens övriga delar.

Jag tillstyrker därför att bolagsstämman fastställer resultaträkningen och balansräkningen för moderbolaget och för koncernen.

Grund för uttalanden

Jag har utfört revisionen enligt International Standards on Auditing (ISA) och god revisionssed i Sverige. Mitt ansvar enligt dessa standarder beskrivs närmare i avsnittet "Revisorns ansvar". Jag är oberoende i förhållande till moderbolaget och koncernen enligt god revisionssed i Sverige och har i övrigt fullgjort mitt yrkesetiska ansvar enligt dessa krav.

Jag anser att de revisionsbevis jag har inhämtat är tillräckliga och ändamålsenliga som grund för mina uttalanden.

Styrelsens och verkställande direktörens ansvar

Det är styrelsen och verkställande direktören som har ansvaret för att årsredovisningen och koncernredovisningen upprättas och att de ger en rättvisande bild enligt årsredovisningslagen. Styrelsen och verkställande direktören ansvarar även för den interna kontroll som de bedömer är nödvändig för att upprätta en årsredovisning och koncernredovisning som inte innehåller några väsentliga felaktigheter, vare sig dessa beror på oegentligheter eller misstag.

Vid upprättandet av årsredovisningen och koncernredovisningen ansvarar styrelsen och verkställande direktören för bedömningen av bolagets och koncernens förmåga att fortsätta verksamheten. De upplyser, när så är tillämpligt, om förhållanden som kan påverka förmågan att fortsätta verksamheten och att använda antagandet om fortsatt drift. Antagandet om fortsatt drift tillämpas dock inte om styrelsen och verkställande direktören avser att likvidera bolaget, upphöra med verksamheten eller inte har något realistiskt alternativ till att göra något av detta.

Revisorns ansvar

Mina mål är att uppnå en rimlig grad av säkerhet om huruvida årsredovisningen och koncernredovisningen som helhet inte innehåller några väsentliga felaktigheter, vare sig dessa beror på oegentligheter eller misstag, och att lämna en revisionsberättelse som innehåller mina uttalanden. Rimlig säkerhet är en hög grad av säkerhet, men är ingen garanti för att en revision som utförs enligt ISA och god revisionssed i Sverige alltid kommer att upptäcka en väsentlig felaktighet om en sådan finns. Felaktigheter kan uppstå på grund av oegentligheter eller misstag och anses vara väsentliga om de enskilt eller tillsammans rimligen kan förväntas påverka de ekonomiska beslut som användare fattar med grund i årsredovisningen och koncernredovisningen.

Som del av en revision enligt ISA använder jag professionellt omdöme och har en professionellt skeptisk inställning under hela revisionen. Dessutom:

- identifierar och bedömer jag riskerna för väsentliga felaktigheter i årsredovisningen och koncernredovisningen, vare sig dessa beror på oegentligheter eller misstag, utformar och utför granskningsåtgärder bland annat utifrån dessa risker och inhämtar revisionsbevis som är tillräckliga och ändamålsenliga för att utgöra en grund för mina uttalanden. Risken för att inte upptäcka en väsentlig felaktighet till följd av oegentligheter är högre än för en väsentlig felaktighet som beror på misstag, eftersom oegentligheter kan innefatta agerande i maskopi, förfalskning, avsiktliga utelämnanden, felaktig information eller åsidosättande av intern kontroll.
- skaffar jag mig en förståelse av den del av bolagets interna kontroll som har betydelse för min revision för att utforma granskningsåtgärder som är lämpliga med hänsyn till omständigheterna, men inte för att uttala mig om effektiviteten i den interna kontrollen.
- utvärderar jag lämpligheten i de redovisningsprinciper som används och rimligheten i styrelsens och verkställande direktörens uppskattningar i redovisningen och tillhörande upplysningar.
- drar jag en slutsats om lämpligheten i att styrelsen och verkställande direktören använder antagandet om fortsatt drift vid upprättandet av årsredovisningen och koncernredovisningen. Jag drar också en slutsats, med grund i de inhämtade revisionsbevisen, om huruvida det finns någon väsentlig osäkerhetsfaktor som avser sådana händelser eller förhållanden som kan leda till betydande tvivel om bolagets och koncernens förmåga att fortsätta verksamheten. Om jag drar slutsatsen att det finns en väsentlig osäkerhetsfaktor, måste jag i revisionsberättelsen fästa uppmärksamheten på upplysningarna i årsredovisningen och koncernredovisningen om den väsentliga osäkerhetsfaktorn eller, om sådana upplysningar är otillräckliga, modifiera uttalandet om årsredovisningen och koncernredovisningen. Mina slutsatser baseras på de revisionsbevis som inhämtas fram till datumet för revisionsberättelsen. Dock kan framtida händelser eller förhållanden göra att ett bolag och en koncern inte längre kan fortsätta verksamheten.
- utvärderar jag den övergripande presentationen, strukturen och innehållet i årsredovisningen och koncernredovisningen, däribland upplysningarna, och om årsredovisningen och koncernredovisningen återger de underliggande transaktionerna och händelserna på ett sätt som ger en rättvisande bild.
- inhämtar jag tillräckliga och ändamålsenliga revisionsbevis avseende den finansiella informationen i enheterna eller affärsaktiviteterna inom koncernen för att göra ett uttalande avseende koncernredovisningen. Jag ansvarar för styrning, övervakning och utförande av koncernrevisionen. Jag är ensam ansvarig för mina uttalanden. Jag måste informera styrelsen om bland annat revisionens planerade omfattning och inriktning samt tidpunkten för den. Jag måste också informera om betydelsefulla iakttagelser under revisionen, däribland de eventuella betydande brister i den interna kontrollen som jag identifierat.

Rapport om andra krav enligt lagar och andra författningar**Uttalanden**

Jtöver min revision av årsredovisningen och koncernredovisningen har jag även utfört en revision av styrelsens och verkställande direktörens förvaltning för Stålinvest i Norr AB för räkenskapsåret 2022-09-01 -- 2023-08-31 samt av förslaget till dispositioner beträffande bolagets vinst eller förlust.

Jag tillstyrker att bolagsstämman disponerar vinsten enligt förslaget i förvaltningsberättelsen och beviljar styrelsens ledamöter och verkställande direktören ansvarsfrihet för räkenskapsåret.

Grund för uttalanden

Jag har utfört revisionen enligt god revisionssed i Sverige. Mitt ansvar enligt denna beskrivs närmare i avsnittet "Revisorns ansvar". Jag är oberoende i förhållande till moderbolaget och koncernen enligt god revisorssed i Sverige och har i övrigt fullgjort mitt yrkesetiska ansvar enligt dessa krav.

Jag anser att de revisionsbevis jag har inhämtat är tillräckliga och ändamålsenliga som grund för mina uttalanden.

Styrelsens och verkställande direktörens ansvar

Det är styrelsen som har ansvaret för förslaget till dispositioner beträffande bolagets vinst eller förlust. Vid förslag till utdelning innefattar detta bland annat en bedömning av om utdelningen är försvarlig med hänsyn till de krav som bolagets och koncernens verksamhetsart, omfattning och risker ställer på storleken av bolagets och koncernens egna kapital, konsolideringsbehov, likviditet och ställning i övrigt.

Styrelsen ansvarar för bolagets organisation och förvaltningen av bolagets angelägenheter. Detta innefattar bland annat att fortlöpande bedöma bolagets och koncernens ekonomiska situation och att tillse att bolagets organisation är utformad så att bokföringen, medelsförvaltningen och bolagets ekonomiska angelägenheter i övrigt kontrolleras på ett betryggande sätt. Verkställande direktören ska sköta den löpande förvaltningen enligt styrelsens riktlinjer och anvisningar och bland annat vidta de åtgärder som är nödvändiga för att bolagets bokföring ska fullgöras i överensstämmelse med lag och för att medelsförvaltningen ska skötas på ett betryggande sätt.

Revisorns ansvar

Mitt mål beträffande revisionen av förvaltningen, och därmed mitt uttalande om ansvarsfrihet, är att inhämta revisionsbevis för att med en rimlig grad av säkerhet kunna bedöma om någon styrelseledamot eller verkställande direktören i något väsentligt avseende:

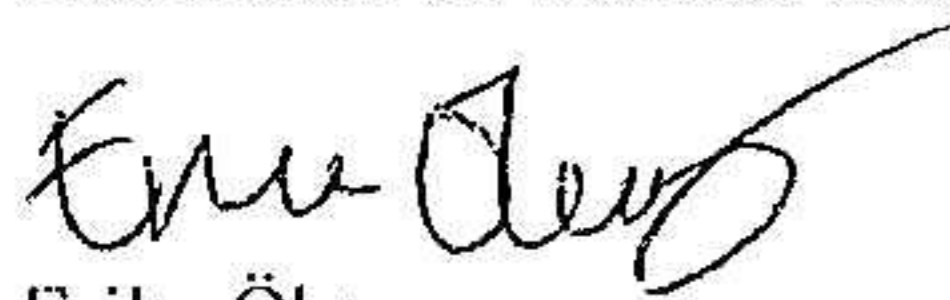
- företagit någon åtgärd eller gjort sig skyldig till någon försummelse som kan föranleda ersättningsskyldighet mot bolaget, eller
- på något annat sätt handlat i strid med aktiebolagslagen, årsredovisningslagen eller bolagsordningen.

Mitt mål beträffande revisionen av förslaget till dispositioner av bolagets vinst eller förlust, och därmed mitt uttalande om detta, är att med rimlig grad av säkerhet bedöma om förslaget är förenligt med aktiebolagslagen.

Rimlig säkerhet är en hög grad av säkerhet, men ingen garanti för att en revision som utförs enligt god revisionssed i Sverige alltid kommer att upptäcka åtgärder eller försummelser som kan föranleda ersättningsskyldighet mot bolaget, eller att ett förslag till dispositioner av bolagets vinst eller förlust inte är förenligt med aktiebolagslagen.

Som en del av en revision enligt god revisionssed i Sverige använder jag professionellt omdöme och har en professionellt skeptisk inställning under hela revisionen. Granskningen av förvaltningen och förslaget till dispositioner av bolagets vinst eller förlust grundar sig främst på revisionen av räkenskaperna. Vilka tillkommande granskningsåtgärder som utförs baseras på min professionella bedömning med utgångspunkt i risk och väsentlighet. Det innebär att jag fokuserar granskningen på sådana åtgärder, områden och förhållanden som är väsentliga för verksamheten och där avsteg och överträdelser skulle ha särskild betydelse för bolagets situation. Jag går igenom och prövar fattade beslut, beslutsunderlag, vidtagna åtgärder och andra förhållanden som är relevanta för mitt uttalande om ansvarsfrihet. Som underlag för mitt uttalande om styrelsens förslag till dispositioner beträffande bolagets vinst eller förlust har jag granskat om förslaget är förenligt med aktiebolagslagen.

PITEÅ den 29 februari 2024



Erika Öberg
Auktoriserad revisor / Medlem i FAR