

# Årsredovisning för Phantomiq AB

559315-7448


Styrelsen för Phantomiq AB avger härmed följande årsredovisning för räkenskapsåret 1 januari 2022 till 31 december 2022.

Innehåll	Sida
Förvaltningsberättelse.....	1
Resultaträkning.....	2
Balansräkning.....	3
Tilläggsupplysningar.....	5
Noter.....	5

Undertecknad styrelseledamot i Phantomiq AB intygar härmed, dels att denna kopia av årsredovisningen överensstämmer med originalet, dels att resultat- och balansräkningarna fastställts på ordinarie bolagsstämma 2023-06-30. Stämman beslöt tillika godkänna styrelsens förslag till vinstdisposition.

Solna 2023-06-30

Namnteckning: \_\_\_\_\_



Namnförtydligande: Mohammadtaghi Mirmohammad Rezaei

## Förvaltningsberättelse

### Verksamheten

Bolaget ska bedriva utveckling och försäljning av programvaror och IT-relaterade konsulttjänster samt idka därmed förenlig verksamhet.

Räkenskapsåret omfattar 2022-01-01 – 2022-12-31 och alla siffror anges i SEK.

Bolaget har sitt säte i Solna.

### Flerårsöversikt

Nyckeltal (tkr)	2022	2021
Nettoomsättning	0	0
Resultat efter finansiella poster	-83	-596
Soliditet (%)	99	103

### Förändring av eget kapital

	Aktie- kapital	Ej registre- rat aktie- kapital	Fri överkurs- fond	Balanserat resultat	Årets resultat
Belopp vid periodens ingång	25 000	3 122	939 867	0	-596 394
Nyemission	3 122	-3 122			
Disposition enligt årsstämmobeslut				-596 394	596 394
Årets resultat					-83 011
<b>Belopp vid periodens utgång</b>	<b>28 122</b>	<b>0</b>	<b>939 867</b>	<b>-596 394</b>	<b>-83 011</b>

### Resultatdisposition

Styrelsen föreslår att till förfogande stående medel:

Från balanserad vinst/förlust	343 473
Från årets vinst/förlust	-83 011
<b>Totalt</b>	<b>260 462</b>

Disponeras enligt följande:	
I ny balansräkning balanseras	260 462
<b>Totalt</b>	<b>260 462</b>

Beträffande bolagets resultat och ställning hänvisas till efterföljande resultat- och balansräkningar med tillhörande tilläggsupplysningar.

## Resultaträkning

	Not	2022-01-01 till 2022-12-31	2021-05-04 till 2021-12-31
<b>Rörelsens intäkter</b>			
Nettoomsättning		0	0
<b>Summa rörelsens intäkter</b>		<b>0</b>	<b>0</b>
<b>Rörelsens kostnader</b>			
Övriga externa kostnader	2	-7 435	-487 958
Personalkostnader	3	-75 552	-108 436
<b>Summa rörelsens kostnader</b>		<b>-82 987</b>	<b>-596 394</b>
<b>Rörelseresultat</b>		<b>-82 987</b>	<b>-596 394</b>
<b>Finansiella poster</b>			
Övriga ränteintäkter		2	0
Räntekostnader		-26	0
<b>Summa finansiella poster</b>		<b>-24</b>	<b>0</b>
<b>Resultat efter finansnetto</b>		<b>-83 011</b>	<b>-596 394</b>
<b>Resultat före skatt</b>		<b>-83 011</b>	<b>-596 394</b>
<b>Årets resultat</b>		<b>-83 011</b>	<b>-596 394</b>

2023072718672

## Balansräkning

	Not	2022-12-31	2021-12-31
<b>TILLGÅNGAR</b>			
<b>Omsättningstillgångar</b>			
<b>Kortfristiga fordringar</b>			
Övriga fordringar		123 771	120 228
<b>Summa kortfristiga fordringar</b>		<b>123 771</b>	<b>120 228</b>
Kassa och bank		167 513	239 667
<b>Summa omsättningstillgångar</b>		<b>291 284</b>	<b>359 895</b>
<b>SUMMA TILLGÅNGAR</b>		<b>291 284</b>	<b>359 895</b>

2023072718673

## Balansräkning

<b>EGET KAPITAL OCH SKULDER</b>	<b>Not</b>	<b>2022-12-31</b>	<b>2021-12-31</b>
<b>Eget kapital</b>			
<b>Bundet eget kapital</b>			
Aktiekapital		28 122	25 000
Ej registrerat aktiekapital		0	3 122
<b>Summa bundet eget kapital</b>		<b>28 122</b>	<b>28 122</b>
<b>Fritt eget kapital</b>			
Fri överkursfond		0	939 867
Balanserat resultat		343 473	0
Årets resultat		-83 011	-596 394
<b>Summa fritt eget kapital</b>		<b>260 462</b>	<b>343 473</b>
<b>Summa eget kapital</b>		<b>288 584</b>	<b>371 595</b>
<b>Kortfristiga skulder</b>			
Övriga skulder		1 000	-22 000
Upplupna kostnader och förutbetalda intäkter		1 700	10 300
<b>Summa kortfristiga skulder</b>		<b>2 700</b>	<b>-11 700</b>
<b>SUMMA EGET KAPITAL OCH SKULDER</b>		<b>291 284</b>	<b>359 895</b>

2023072718674

## Tilläggsupplysningar

### Redovisningsprinciper

Årsredovisningen har upprättats enligt årsredovisningslagen och BFNAR 2016:10 Årsredovisning i mindre bolag (K2).

### Nyckeltalsdefinitioner

Nettoomsättning – Rörelsens huvudintäkter, fakturerade kostnader, sidointäkter samt intäktskorrigeringar.

Resultat efter finansiella poster – Resultat efter finansiella intäkter och kostnader.

Soliditet (%) – Justerat eget kapital (eget kapital och obeskattade reserver med avdrag för uppskjuten skatt) i procent av balansomslutning.

## Noter

### Not 1 – Ställda säkerheter och Eventualförpliktelser

	2022-01-01 till 2022-12-31	2021-05-04 till 2021-12-31
Ställda säkerheter	Inga	Inga
Eventualförpliktelser	Inga	Inga

### Not 2 – Exceptionella intäkter och kostnader

	2022-01-01 till 2022-12-31	2021-05-04 till 2021-12-31
Programavgift, Antler Startup program	0	542 822


### Not 3 – Medelantal anställda

	2022-01-01 till 2022-12-31	2021-05-04 till 2021-12-31
Medelantal anställda under året	1	1

Resultat- och balansräkningen kommer att föreläggas årsstämman 2023-06-30 för fastställelse.

Styrelseledamot och verkställande direktör

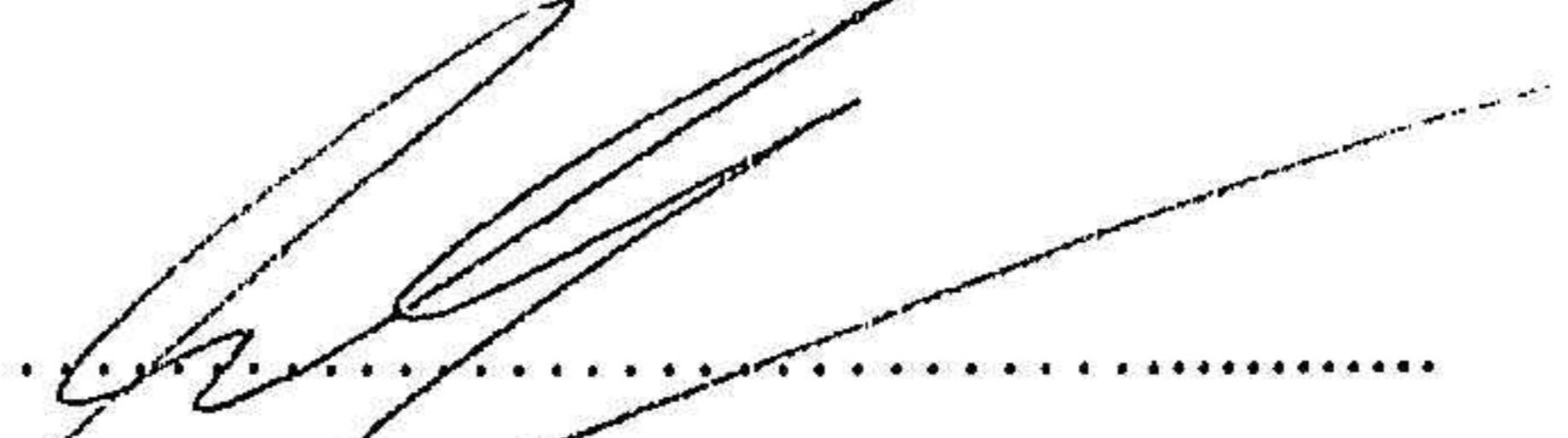
Mohammadtaghi Mir mohammad Rezaei



Solna 2023-06-30

Ordförande

Alexander Emanuel Eklöf



Solna 2023-06-30