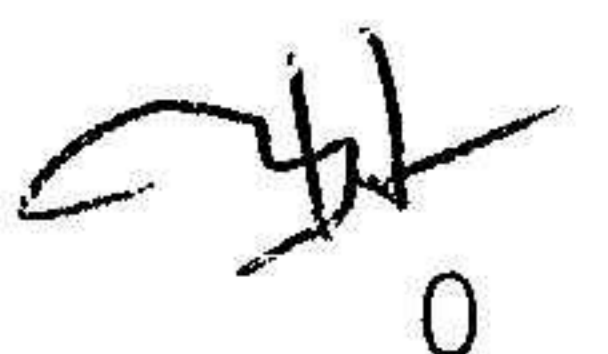


Lunda Solutions AB

556793-3634

Årsredovisning
för räkenskapsåret

2022


0

	2022	2021
Not 5 Ställda säkerheter		
Fastighetsinteckningar	2.025.000	2.025.000


Bjärred den 23 april 2023


Björn Lindquist

Fastställelseintyg

Undertecknad, ledamot av bolagets styrelse, intygar härmed att förestående balans- och resultaträkningar blivit fastställda på ordinarie bolagsstämma den 23 april 2023. Resultatet disponerades i enlighet med styrelsens

förslag.


Björn Lindquist

ÅRSREDOVISNING

Styrelsen för Lunda Solutions AB får härmed avge årsredovisning för räkenskapsåret 2022.

FÖRVALTNINGSBERÄTTELSE

VERKSAMHET

Bolaget bedriver uthyrning av fastigheter, e-handel och teknisk konsultverksamhet.

EKONOMISK ÖVERSIKT	2022-12-31	2021-12-31	2020-12-31	2019-12-31	2018-12-31
Nettoomsättning	894.176	1.068.960	1.386.620	1.038.073	589.712
Resultat efter finansiella poster	188.669	327.741	143.973	-32.072	-434.287
Soliditet	48,3%	44,1%	24,7%	20,7%	19,0%

FÖRÄNDRINGAR I EGET KAPITAL

	Aktiekapital	Balanserat res	Årets resultat	Totalt
Belopp vid årets ingång	100.000	379.379	149.073	479.379
Resultatdisposition	-	367.749	-367.749	0
Årets resultat	-	-	170.832	170.832
Belopp vid årets utgång	100.000	747.128	170.832	1017.960

FÖRSLAG TILL VINSTDISPOSITION

Styrelsen förslår att till förfogande stående vinstmedel:

balanserat resultat	747.128,20
åretsresultat	170.831,72
	917.959,92
disponeras så att	
i ny räkning överföres	917.959,92

Beträffande bolagets resultat och ställning i övrigt hänvisas till följande resultat- och balansräkning med tilläggsupplysningar.

RESULTATRÄKNING

220101 210101
-221231 -211231

Rörelsens intäkter

Nettoomsättning 894.175,72 1.068.960,21
Summa rörelseintäkter 894.175,72 1.068.960,21

Rörelsens kostnader

Varukostnad - 261.826,71 - 347.228,67
Övriga rörelsekostnader - 223.407,99 - 183.792,68
Personalkostnader not 2 - 98.001,30 - 76.465,50
Avskrivningar not 3 - 90.557,00 - 90.557,00
Summa rörelsekostnader - 673.793,00 - 698.043,85

Rörelseresultat 370.916,36 197.239,94

Finansiella poster

Ränteintäkter och liknande 2,00 0,00
Räntekostnader och liknande -31.716,00 - 43.175,00
Summa finansiella poster -31.714,00 - 43.175,00

Rörelseresultat efter finansiella poster 188.668,72 327.741,36

Bokslutsdispositioner

Förändring periodiseringsfonder 27.800,00 57.000,00
Summa bokslutsdispositioner 27.800,00 57.000,00


Resultat före skatt 216.468,72 384.741,36

Skatt

Skatt på årets resultat - 45.637,00 - 16.992,00

Årets resultat 170.831,72 367.749,36

2023061523229


2(6)

BALANSRÄKNING

221231

211231

TILLGÅNGAR

Anläggningstillgångar

Byggnader not 3	1.871.517,00	1.962.074,00
Mark not 4	306.528,00	306.528,00
Summa anläggningstillgångar	2.178.045,00	2.268.602,00

Omsättningstillgångar

Kortfristiga fordringar

Kundfordringar	0,00	6.800,00
Övriga fordringar	0,00	1.200,00
	0,00	8.000,00

Likvida medel	214.581,03	4.455,14
---------------	------------	----------

Summa omsättningstillgångar	214.581,03	12.455,14
------------------------------------	-------------------	------------------

SUMMA TILLGÅNGAR	2.392.626,03	2.281.057,14
-------------------------	---------------------	---------------------

EGET KAPITAL OCH SKULDER

Eget kapital

Bundet eget kapital

Aktiekapital	100.000,00	100.000,00
	100.000,00	100.000,00

Fritt eget kapital

Balanserat resultat	747.128,20	379.378,84
Årets resultat	170.831,72	367.749,36
	917.959,92	747.128,20

Summa eget kapital	1.017.959,92	847.128,20
---------------------------	---------------------	-------------------


3(6)

	221231	211231
Obeskattade reserver		
Periodiseringsfond	174.100,00	201.900,00
Summa obeskattade reserver	174.100,00	201.900,00
Långfristiga skulder		
Reverslån	0,00	0,00
Övriga långfristiga skulder	800.000,00	800.000,00
Summa långfristiga skulder	800.000,00	800.000,00
Kortfristiga skulder		
Leverantörskulder	0,00	212,00
Skatteskulder	28.961,00	1.516,00
Övriga kortfristiga skulder	363.213,11	241.528,94
Upplupna kostnader och förutbetalda intäkter	8.392,00	188.772,00
Summa kortfristiga skulder	400.566,11	432.028,94
 SUMMA SKULDER OCH EGET KAPITAL	 2.392.626,03	 2.281.057,14

NOTER

Not 1 Redovisnings- och värderingsprinciper

Årsredovisningen är upprättad i enlighet med årsredovisningslagen och BFNAR 2016:10 Årsredovisning i mindre aktiebolag.

Avskrivningar

Inventarier skrivs av med 20% per år

Byggnader skrivs av med 3% per år

Nyckeltalsdefinitioner

Soliditet

Eget kapital och obeskattade reserver (med avdrag för uppskjuten skatt) i förhållande till balansomslutningen.

Not 2 Medeltalet anställda

	2022	2021
Medeltalet anställda	1	1

Not 3 Byggnader

Anskaffningsvärde	3.018.572	3.018.572
Ingående avskrivning	- 1.056.498	- 965.941
- Årets avskrivning	- 90.557	- 90.557
Utgående avskrivning	- 1.147.055	- 1.056.498
Redovisat värde	1.871.517	1.962.074

Not 4 Mark

Anskaffningsvärde	306.528	306.528
Ackumulerad avskrivning	0	0
Redovisat värde	306.528	306.528