

**Årsredovisning**  
för  
**Legrand Sverige AB**  
559279-3680  
Räkenskapsåret  
2024

**Fastställelseintyg**

Undertecknad verkställande direktör i Legrand Sverige AB intygar att resultaträkningen och balansräkningen i årsredovisningen har fastställts på årsstämman den 27 juni 2025. Årsstämman beslutade att godkänna styrelsens förslag till resultatdisposition.

Jag intygar också att innehållet i årsredovisningen och revisionsberättelsen stämmer överens med originalen.

Stockholm 2025-06-27

  
Jukka Tiitu

# Årsredovisning

för

## Legrand Sverige AB

559279-3680

Räkenskapsåret

2024

### Innehållsförteckning

|                         |    |
|-------------------------|----|
| Förvaltningsberättelse  | 1  |
| Resultaträkning         | 3  |
| Balansräkning           | 4  |
| Förändring eget kapital | 6  |
| Kassaflödesanalys       | 7  |
| Noter                   | 8  |
| Underskrifter           | 16 |

Styrelsen och verkställande direktören för Legrand Sverige AB avger följande årsredovisning för räkenskapsåret 2024.

Årsredovisningen är upprättad i svenska kronor, SEK. Om inte annat särskilt anges, redovisas alla belopp i tusentals kronor (Tkr). Uppgifter inom parentes avser föregående år.

## Förvaltningsberättelse

### Information om verksamheten

Bolaget bedriver försäljning och marknadsföring av energieffektiva produkter och lösningar för fastigheter och industri.

Företaget har sitt säte i Stockholm.

### Väsentliga händelser under räkenskapsåret

Marknaden har varit fortsatt avvaktande. Trots en trevande start på året har en god tillväxt uppnåtts och kostnadsbesparande åtgärder som genomförts tidigt har resulterat i ökad lönsamhet under årets senare del. Vi ser en kontinuerlig och återkommande efterfrågan på bolagets befintliga produkter och har under året fortsatt att fördjupa samarbetet med övriga koncernen för att bredda produktutbudet på den svenska marknaden. Jukka Tiitu har tillträtt som ny VD mot slutet av året och fusion med de helägda dotterbolagen Legrand Skandinaviska Aktiebolag och Van Geel Sverige AB har genomförts i oktober månad.

### Väsentliga händelser efter räkenskapsårets slut

Inga speciella händelser har inträffat efter räkenskapsårets slut.

### Förväntad framtida utveckling samt väsentliga risker och osäkerhetsfaktorer

Bolaget räknar med att fastighetsmarknaden även under början av 2025 kommer vara återhållsam, men bedömer trots detta att en viss återhämtning kommer att ske vilket väntas ge fortsatt tillväxt både på befintlig bas och inom nya områden. Vidare arbete med att förbättra och effektivisera bolagets och koncernens interna processer genomförs löpande för att stötta tillväxten. Bolaget ser utöver detta inga större risker då varumärket är väl etablerat och man har en solid kundstock.

| <b>Flerårsöversikt (Tkr)</b>      | <b>2024</b> | <b>2023</b> | <b>2022</b> | <b>2021</b> |
|-----------------------------------|-------------|-------------|-------------|-------------|
| Nettoomsättning                   | 185 483     | 172 079     | 168 081     | 145 869     |
| Resultat efter finansiella poster | 4 853       | 4 087       | 14 401      | 3 520       |
| Balansomslutning                  | 45 054      | 67 051      | 35 045      | 29 088      |
| Antal anställda                   | 24          | 18          | 16          | 15          |
| Soliditet (%)                     | 26,9        | 21,0        | 40,1        | 9,4         |
| Avkastning på totalt kap. (%)     | 11,7        | 6,3         | 41,3        | 12,6        |
| Avkastning på eget kap. (%)       | 40,1        | 29,0        | 102,4       | 129,0       |

*MA*

### Förändringar i eget kapital (Tkr)

|   | Aktie-<br>kapital | Balanserat<br>resultat | Årets<br>resultat | Totalt        |
|---|-------------------|------------------------|-------------------|---------------|
| Belopp vid årets ingång                     | 25                | 11 032                 | 3 047             | 14 105        |
| Disposition enligt beslut<br>av årsstämman: |                   |                        |                   |               |
| Utdelning                                   |                   | -6 000                 |                   | -6 000        |
| Balanseras i ny räkning                     |                   | 3 047                  | -3 047            | 0             |
| Fusionsresultat                             |                   | 317                    |                   | 317           |
| Årets resultat                              |                   |                        | 3 679             | 3 679         |
| <b>Belopp vid årets utgång</b>              | <b>25</b>         | <b>8 397</b>           | <b>3 679</b>      | <b>12 101</b> |

### Förslag till vinstdisposition

Styrelsen föreslår att till förfogande stående vinstmedel (kronor):

|                  |                   |
|------------------|-------------------|
| balanserad vinst | 8 396 699         |
| årets vinst      | 3 678 807         |
|                  | <b>12 075 506</b> |

|   |                   |
|---|-------------------|
| disponeras så att                                 |                   |
| till aktieägarna utdelas 140 kr per aktie, totalt | 3 500 000         |
| i ny räkning överföres                            | 8 575 506         |
|   | <b>12 075 506</b> |

Den föreslagna utdelningen bibehåller bolagets soliditet vilket är, mot bakgrund av att bolagets verksamhet fortsatt bedrivs med lönsamhet, betryggande. Likviditeten i bolaget bedöms kunna upprätthållas på en likaledes betryggande nivå.

Styrelsens uppfattning är att den föreslagna utdelningen ej hindrar bolaget från att fullgöra sina förpliktelser på kort och lång sikt, ej heller att fullgöra erforderliga investeringar. Den föreslagna utdelningen kan därmed med hänsyn till vad som anförs i ABL 17 kap 3§ 2-3 st (försiktighetsregeln) genomföras.

Företagets resultat och ställning i övrigt framgår av efterföljande resultat- och balansräkning samt kassaflödesanalys med noter.

*h/c*

## Resultaträkning

Tkr

|   | Not  | 2024-01-01<br>-2024-12-31 | 2023-01-01<br>-2023-12-31 |
|---|------|---------------------------|---------------------------|
| <b>Rörelsens intäkter</b>   |      |                           |                           |
| Nettoomsättning   | 3    | 185 483                   | 172 079                   |
| Övriga rörelseintäkter  |      | 2 445                     | 1 639                     |
|   |      | <b>187 928</b>            | <b>173 718</b>            |
| <b>Rörelsens kostnader</b>  |      |                           |                           |
| Handelsvaror  |      | -126 427                  | -118 876                  |
| Övriga externa kostnader  | 4, 5 | -28 997                   | -30 085                   |
| Personalkostnader   | 6    | -26 934                   | -20 411                   |
| Avskrivningar och nedskrivningar av materiella och immateriella anläggningstillgångar |      | -70                       | -40                       |
| Övriga rörelsekostnader   |      | -532                      | -158                      |
|   |      | <b>-182 960</b>           | <b>-169 570</b>           |
| <b>Rörelseresultat</b>  | 7    | <b>4 968</b>              | <b>4 148</b>              |
| <b>Resultat från finansiella poster</b>   |      |                           |                           |
| Övriga ränteintäkter och liknande resultatposter                                      |      | 285                       | 92                        |
| Räntekostnader och liknande resultatposter  |      | -400                      | -153                      |
|   |      | <b>-115</b>               | <b>-61</b>                |
| <b>Resultat efter finansiella poster</b>  |      | <b>4 853</b>              | <b>4 087</b>              |
| <b>Resultat före skatt</b>  |      | <b>4 853</b>              | <b>4 087</b>              |
| Skatt på årets resultat   | 8    | -1 174                    | -1 040                    |
| <b>Årets resultat</b>   |      | <b>3 679</b>              | <b>3 047</b>              |

*QAD*

| <b>Balansräkning</b>                         | <b>Not</b> | <b>2024-12-31</b> | <b>2023-12-31</b> |
|--|------------|-------------------|-------------------|
| Tkr  |            |                   |                   |
| <b>TILLGÅNGAR</b>                            |            |                   |                   |
| <b>Anläggningstillgångar</b>                 |            |                   |                   |
| <i>Materiella anläggningstillgångar</i>      |            |                   |                   |
| Inventarier, verktyg och installationer      | 9          | 186               | 222               |
|  |            | <b>186</b>        | <b>222</b>        |
| <i>Finansiella anläggningstillgångar</i>     |            |                   |                   |
| Andelar i koncernföretag                     | 10, 11     | 0                 | 28 773            |
| Andra långfristiga fordringar                |            | 516               | 516               |
|  |            | <b>516</b>        | <b>29 289</b>     |
| <b>Summa anläggningstillgångar</b>           |            | <b>702</b>        | <b>29 511</b>     |
| <b>Omsättningstillgångar</b>                 |            |                   |                   |
| <i>Varulager m m</i>                         |            |                   |                   |
| Färdiga varor och handelsvaror               | 12         | 1 230             | 1 747             |
|  |            | <b>1 230</b>      | <b>1 747</b>      |
| <i>Kortfristiga fordringar</i>               |            |                   |                   |
| Kundfordringar                               |            | 31 665            | 33 047            |
| Fordringar hos koncernföretag                |            | 8 050             | 2 095             |
| Aktuella skattefordringar                    |            | 2 420             | 0                 |
| Övriga fordringar                            |            | 70                | 4                 |
| Förutbetalda kostnader och upplupna intäkter | 13         | 924               | 647               |
|  |            | <b>43 129</b>     | <b>35 793</b>     |
| <i>Kassa och bank</i>                        |            | -7                | 0                 |
| <b>Summa omsättningstillgångar</b>           |            | <b>44 352</b>     | <b>37 540</b>     |
| <b>SUMMA TILLGÅNGAR</b>                      |            | <b>45 054</b>     | <b>67 051</b>     |

hmo

## Balansräkning

Tkr

Not                      2024-12-31                      2023-12-31

### EGET KAPITAL OCH SKULDER

|  |    |               |               |
|--|----|---------------|---------------|
| <b>Eget kapital</b>                          | 14 |               |               |
| <i>Bundet eget kapital</i>                   |    |               |               |
| Aktiekapital                                 | 15 | 25            | 25            |
|  |    | 25            | 25            |
| <i>Fritt eget kapital</i>                    |    |               |               |
| Balanserad vinst eller förlust               |    | 8 397         | 11 032        |
| Årets resultat                               |    | 3 679         | 3 047         |
|  |    | <b>12 076</b> | <b>14 079</b> |
| <b>Summa eget kapital</b>                    |    | <b>12 101</b> | <b>14 104</b> |
| <b>Kortfristiga skulder</b>                  |    |               |               |
| Leverantörsskulder                           |    | 1 348         | 1 483         |
| Skulder till koncernföretag                  |    | 20 453        | 37 068        |
| Aktuella skatteskulder                       |    | 0             | 2 048         |
| Övriga skulder                               |    | 2 528         | 3 007         |
| Upplupna kostnader och förutbetalda intäkter | 16 | 8 624         | 9 341         |
| <b>Summa kortfristiga skulder</b>            |    | <b>32 953</b> | <b>52 947</b> |
| <b>SUMMA EGET KAPITAL OCH SKULDER</b>        |    | <b>45 054</b> | <b>67 051</b> |

*6/10*

## Rapport över förändringar i eget kapital

Tkr

|   | Aktie-<br>kapital | Balanserat<br>resultat | Årets<br>resultat | Summa<br>eget kapital |
|---|-------------------|------------------------|-------------------|-----------------------|
| <b>Ingående eget kapital 2023-01-01</b> | <b>25</b>         | <b>2 703</b>           | <b>11 329</b>     | <b>14 057</b>         |
| Omföring av föregående års resultat     |                   | 11 329                 | -11 329           | 0                     |
| Utdelning                               |                   | -3 000                 |                   | -3 000                |
| Årets resultat                          |                   |                        | 3 047             | 3 047                 |
| <b>Utgående eget kapital 2023-12-31</b> | <b>25</b>         | <b>11 032</b>          | <b>3 047</b>      | <b>14 104</b>         |
| Omföring av föregående års resultat     |                   | 3 047                  | -3 047            | 0                     |
| Utdelning                               |                   | -6 000                 |                   | -6 000                |
| Fusionsresultat                         |                   | 317                    |                   | 317                   |
| Årets resultat                          |                   |                        | 3 679             | 3 679                 |
| <b>Utgående eget kapital 2024-12-31</b> | <b>25</b>         | <b>8 397</b>           | <b>3 679</b>      | <b>12 101</b>         |

*Ans*

## Kassaflödesanalys

Tkr

|   | Not | 2024-01-01<br>-2024-12-31 | 2023-01-01<br>-2023-12-31 |
|---|-----|---------------------------|---------------------------|
| <b>Den löpande verksamheten</b>   |     |                           |                           |
| Rörelseresultat före finansiella poster   | 17  | 4 968                     | 4 148                     |
| Ränta   |     | -114                      | -61                       |
| Justeringar för poster som inte ingår i kassaflödet                               | 18  | 55                        | 148                       |
| Betald skatt  |     | -5 642                    | -1 394                    |
| <b>Kassaflöde från den löpande verksamheten före förändring av rörelsekapital</b> |     | <b>-733</b>               | <b>2 841</b>              |
| <b>Kassaflöde från förändring av rörelsekapitalet</b>                             |     |                           |                           |
| Förändring av varulager och pågående arbete                                       |     | 517                       | -1 747                    |
| Förändring av kundfordringar  |     | 1 320                     | 466                       |
| Förändring av kortfristiga fordringar   |     | -5 947                    | -2 020                    |
| Förändring av leverantörsskulder  |     | -135                      | 170                       |
| Förändring av kortfristiga skulder  |     | -17 768                   | 32 193                    |
| <b>Kassaflöde från den löpande verksamheten</b>                                   |     | <b>-22 746</b>            | <b>31 903</b>             |
| <b>Investeringsverksamheten</b>   |     |                           |                           |
| Investeringar i materiella anläggningstillgångar                                  |     | -34                       | -130                      |
| Investeringar i finansiella anläggningstillgångar                                 |     | 0                         | -28 773                   |
| Försäljning av finansiella anläggningstillgångar                                  |     | 28 773                    | 0                         |
| <b>Kassaflöde från investeringsverksamheten</b>                                   |     | <b>28 739</b>             | <b>-28 903</b>            |
| <b>Finansieringsverksamheten</b>  |     |                           |                           |
| Utbetald utdelning  |     | -6 000                    | -3 000                    |
| <b>Kassaflöde från finansieringsverksamheten</b>                                  |     | <b>-6 000</b>             | <b>-3 000</b>             |
| <b>Årets kassaflöde</b>   |     | <b>-7</b>                 | <b>0</b>                  |
| <b>Likvida medel vid årets slut</b>   | 19  | <b>-7</b>                 | <b>0</b>                  |

*fin*

## Noter

Tkr

### Not 1 Redovisnings- och värderingsprinciper

#### Allmänna upplysningar

Årsredovisningen är upprättad i enlighet med årsredovisningslagen och BFNAR 2012:1 Årsredovisning och koncernredovisning (K3).

Fordringar och skulder i utländsk valuta har värderats till balansdagens kurs. Kursvinster och kursförluster på rörelsefordringar och rörelseskulder redovisas i rörelseresultatet medan kursvinster och kursförluster på finansiella fordringar och skulder redovisas som finansiella poster.

Redovisningsprinciperna är oförändrade jämfört med föregående år.

#### Intäktsredovisning

Vid försäljning av varor redovisas normalt inkomsten som intäkt när de väsentliga förmåner och risker som är förknippade med ägandet av varan har överförts från företaget till köparen.

Ränta redovisas som intäkt enligt den så kallade effektivräntemetoden.

#### Anläggningstillgångar

Immateriella och materiella anläggningstillgångar redovisas till anskaffningsvärde minskat med ackumulerade avskrivningar enligt plan och eventuella nedskrivningar.

Avskrivning sker linjärt över den förväntade nyttjandeperioden med hänsyn till väsentligt restvärde. Följande avskrivningstid tillämpas:

|   |        |
|---|--------|
| Inventarier, verktyg och installationer | 3-5 år |
|---|--------|

#### Finansiella instrument

##### *Andelar i dotterföretag*

Andelar i dotterföretag redovisas till anskaffningsvärde efter avdrag för eventuella nedskrivningar. I anskaffningsvärdet ingår köpeskillingen som erlagts för aktierna samt förvärvskostnader. Eventuella kapitaltillskott läggs till anskaffningsvärdet när de uppkommer.

##### *Kundfordringar/kortfristiga fordringar*

Kundfordringar och kortfristiga fordringar redovisas som omsättningstillgångar till det belopp som förväntas bli inbetalt efter avdrag för individuellt bedömda osäkra fordringar. Likvida medel redovisas som fordran eller skuld till koncernen.

##### *Kvittning av finansiell fordran och finansiell skuld*

En finansiell tillgång och en finansiell skuld kvittas och redovisas med ett nettobelopp i balansräkningen endast då legal kvittningsrätt föreligger samt då en reglering med ett nettobelopp avses ske eller då en samtida avyttring av tillgången och reglering av skulden avses ske.

#### Leasingavtal

Företaget redovisar samtliga leasingavtal, såväl finansiella som operationella, som operationella leasingavtal. Operationella leasingavtal redovisas som en kostnad linjärt över leasingperioden.

*mb*

### **Varulager**

Varulagret har värderats till det lägsta av dess anskaffningsvärde och dess nettoförsäljningsvärde på balansdagen. Med nettoförsäljningsvärde avses varornas beräknade försäljningspris minskat med försäljningskostnader. Den valda värderingsmetoden innebär att inkurans i varulagret har beaktats.

### **Inkomstskatter**

Total skatt utgörs av aktuell skatt och uppskjuten skatt. Skatter redovisas i resultaträkningen, utom då underliggande transaktion redovisas direkt mot eget kapital varvid tillhörande skatteeffekter redovisas i eget kapital.

#### *Aktuell skatt*

Aktuell skatt avser inkomstskatt för innevarande räkenskapsår samt den del av tidigare räkenskapsårs inkomstskatt som ännu inte redovisats. Aktuell skatt beräknas utifrån den skattesats som gäller per balansdagen.

#### *Uppskjuten skatt*

Uppskjuten skatt är inkomstskatt som avser framtida räkenskapsår till följd av tidigare händelser. Redovisning sker enligt balansräkningsmetoden. Enligt denna metod redovisas uppskjutna skatteskulder och uppskjutna skattefordringar på temporära skillnader som uppstår mellan bokförda respektive skattemässiga värden för tillgångar och skulder samt för övriga skattemässiga avdrag eller underskott.

Uppskjutna skattefordringar nettoredovisas mot uppskjutna skatteskulder endast om de kan betalas med ett nettobelopp. Uppskjuten skatt beräknas utifrån gällande skattesats på balansdagen. Effekter av förändringar i gällande skattesatser resultatförs i den period förändringen lagstads. Uppskjuten skattefordran redovisas som finansiell anläggningstillgång och uppskjuten skatteskuld som avsättning.

Uppskjuten skattefordran avseende underskottsavdrag eller andra framtida skattemässiga avdrag redovisas i den omfattning det är sannolikt att avdragen kan avräknas mot framtida skattemässiga överskott.

På grund av sambandet mellan redovisning och beskattning särredovisas inte den uppskjutna skatteskulden som är hänförlig till obeskattade reserver.

### **Avsättningar**

Som avsättning har redovisats förpliktelser gentemot tredje man som är hänförliga till räkenskapsåret eller tidigare räkenskapsår och som på balansdagen antingen är säkra eller sannolika till sin förekomst men oviss till belopp eller till den tidpunkt då de ska infrias.

### **Ersättningar till anställda**

Ersättningar till anställda avser alla former av ersättningar som företaget lämnar till de anställda. Kortfristiga ersättningar utgörs av bland annat löner, betald semester, betald frånvaro, bonus och ersättning efter avslutad anställning (pension). Kortfristiga ersättningar redovisas som kostnad och en skuld då det finns en legal eller informell förpliktelse att betala ut en ersättning till följd av en tidigare händelse och en tillförlitlig uppskattning av beloppet kan göras.

I företaget finns endast avgiftsbestämda pensionsplaner. Som avgiftsbestämda planer klassificeras planer där fastställda avgifter betalas och det inte finns förpliktelser att betala något ytterligare, utöver dessa avgifter.

Utgifter för avgiftsbestämda planer redovisas som en kostnad under den period de anställda utför de tjänster som ligger till grund för förpliktelsen.

*CMB*

### **Fusion**

Fusionen mellan dotterföretaget och moderföretaget har redovisats i enlighet med Bokföringsnämndens allmänna råd (BFNAR 2020:5) om redovisning av fusion.

De övertagna tillgångarna och skulderna har värderats enligt bokförda värden.

### **Kassaflödesanalys**

Kassaflödesanalysen upprättas enligt indirekt metod. Det redovisade kassaflödet omfattar endast transaktioner som medfört in- eller utbetalningar.

Som likvida medel klassificerar företaget, förutom kassamedel, disponibla tillgodohavanden hos banker och andra kreditinstitut samt kortfristiga likvida placeringar som är noterade på en marknadsplats och har en kortare löptid än tre månader från anskaffningstidpunkten. Förändringar i spärrade medel redovisas i investeringsverksamheten.

Bolagets kassa finns på koncernkonton kopplade till en cashpool och redovisas som fordran på koncernföretag.

### **Nyckeltalsdefinitioner**

Nettoomsättning

Rörelsens huvudintäkter, fakturerade kostnader, sidointäkter samt intäktskorrigeringar.

Resultat efter finansiella poster

Resultat efter finansiella intäkter och kostnader men före bokslutsdispositioner och skatter.

Balansomslutning

Företagets samlade tillgångar.

Antal anställda

Medelantal anställda under räkenskapsåret.

Soliditet (%)

Justerat eget kapital (eget kapital och obeskattade reserver med avdrag för uppskjuten skatt) i procent av balansomslutning.

Avkastning på totalt kap. (%)

Rörelseresultat plus finansiella intäkter i procent av balansomslutningen.

Avkastning på eget kap. (%)

Resultat efter finansiella poster i procent av justerat eget kapital (eget kapital och obeskattade reserver med avdrag för uppskjuten skatt).

### **Uppskattningar och bedömningar**

Upprättandet av bokslut och tillämpning av redovisningsprinciper, baseras ofta på ledningens bedömningar, uppskattningar och antaganden som anses vara rimliga vid den tidpunkt då bedömningen görs. Uppskattningar och bedömningar är baserade på historiska erfarenheter och ett antal andra faktorer, som under rådande omständigheter anses vara rimliga. Resultatet av dessa används för att bedöma de redovisade värdena på tillgångar och skulder, som inte annars framgår tydligt från andra källor. Det verkliga utfallet kan avvika från dessa uppskattningar och bedömningar. Uppskattningar och antaganden ses över regelbundet.

Enligt företagsledningen finns inga väsentliga bedömningar avseende tillämpade redovisningsprinciper samt källor till osäkerhet i uppskattningar som innebär någon betydande risk för företaget under nästkommande år.

## Not 2 Uppgifter om moderföretag

Bolaget är dotterbolag och ägs till 100% av Legrand Finland OY, Finland (3115082-9).  
Koncernredovisning upprättas av koncernens moderbolag Legrand SA, Frankrike.

## Not 3 Nettoomsättningens fördelning

|   | 2024           | 2023           |
|---|----------------|----------------|
| <b>Nettoomsättningen per geografisk marknad</b> |                |                |
| Sverige   | 145 002        | 141 579        |
| Danmark   | 22 099         | 19 638         |
| Ungern  | 17 813         | 10 109         |
| Övriga marknader                                | 569            | 753            |
|   | <b>185 483</b> | <b>172 079</b> |

## Not 4 Leasingavtal

Årets kostnader avseende hyres- och leasingavtal, uppgår till 3 492 Tkr (2 654 Tkr).

Framtida leasingavgifter, för icke uppsägningsbara leasingavtal, förfaller till betalning enligt följande:

|                                  | 2024         | 2023         |
|----------------------------------|--------------|--------------|
| Inom ett år                      | 2 596        | 2 479        |
| Senare än ett år men inom fem år | 3 450        | 4 592        |
|                                  | <b>6 047</b> | <b>7 071</b> |

I bolagets redovisning utgörs den operationella leasingen i allt väsentligt av lokalhyra, bilar och kontorsutrustning.

## Not 5 Arvode till revisorer

Med revisionsuppdrag avses granskning av årsredovisningen och bokföringen samt styrelsens och verkställande direktörens förvaltning, övriga arbetsuppgifter som det ankommer på bolagets revisor att utföra samt rådgivning eller annat biträde som föranleds av iakttagelser vid sådan granskning eller genomförandet av sådana övriga arbetsuppgifter.

|                  | 2024       | 2023       |
|------------------|------------|------------|
| <b>PwC</b>       |            |            |
| Revisionsuppdrag | 288        | 202        |
|                  | <b>288</b> | <b>202</b> |

*mb*

**Not 6 Anställda och personalkostnader**

|  | 2024          | 2023          |
|--|---------------|---------------|
| <b>Medelantalet anställda</b>  |               |               |
| Kvinnor  | 6             | 2             |
| Män  | 18            | 16            |
|  | <b>24</b>     | <b>18</b>     |
| <b>Löner och andra ersättningar</b>  |               |               |
| Övriga anställda   | 16 161        | 12 723        |
|  | <b>16 161</b> | <b>12 723</b> |
| <b>Sociala kostnader</b>   |               |               |
| Pensionskostnader för övriga anställda                                     | 3 232         | 2 326         |
| Övriga sociala avgifter enligt lag och avtal                               | 5 570         | 4 637         |
|  | <b>8 802</b>  | <b>6 963</b>  |
| <b>Totala löner, ersättningar, sociala kostnader och pensionskostnader</b> | <b>24 963</b> | <b>19 686</b> |
| <b>Könsfördelning bland ledande befattningshavare</b>                      |               |               |
| Andel kvinnor i styrelsen  | 33,3 %        | 33,3 %        |
| Andel män i styrelsen  | 66,7 %        | 66,7 %        |
| Andel kvinnor bland övriga ledande befattningshavare                       | 33,3 %        | 20 %          |
| Andel män bland övriga ledande befattningshavare                           | 66,7 %        | 80 %          |

**Not 7 Inköp och försäljning mellan koncernföretag**

|  | 2024    | 2023    |
|--|---------|---------|
| Andel av årets totala inköp som skett från andra företag i koncernen         | 87,69 % | 76,41 % |
| Andel av årets totala försäljningar som skett till andra företag i koncernen | 2,84 %  | 0,08 %  |

*Pub*

### Not 8 Aktuell och uppskjuten skatt

|                                | 2024         | 2023         |
|--------------------------------|--------------|--------------|
| <b>Skatt på årets resultat</b> |              |              |
| Aktuell skatt                  | 1 174        | 1 009        |
| Justering avseende tidigare år | 0            | 32           |
| <b>Totalt redovisad skatt</b>  | <b>1 174</b> | <b>1 040</b> |

### Avstämning av effektiv skatt

|                                  | 2024        |              | 2023        |              |
|----------------------------------|-------------|--------------|-------------|--------------|
|                                  | Procent     | Belopp       | Procent     | Belopp       |
| Redovisat resultat före skatt    |             | 4 853        |             | 4 088        |
| Skatt enligt gällande skattesats | 20,6        | 1 000        | 20,6        | 842          |
| Ej avdragsgilla kostnader        |             | 176          |             | 167          |
| Ej skattepliktiga intäkter       |             | -2           |             | 0            |
| <b>Redovisad effektiv skatt</b>  | <b>24,2</b> | <b>1 174</b> | <b>26,3</b> | <b>1 009</b> |

### Not 9 Inventarier, verktyg och installationer

|   | 2024-12-31  | 2023-12-31 |
|---|-------------|------------|
| Ingående anskaffningsvärden                     | 266         | 137        |
| Inköp   | 34          | 130        |
| <b>Utgående ackumulerade anskaffningsvärden</b> | <b>300</b>  | <b>266</b> |
| Ingående avskrivningar                          | -44         | -5         |
| Årets avskrivningar                             | -70         | -40        |
| <b>Utgående ackumulerade avskrivningar</b>      | <b>-114</b> | <b>-44</b> |
| <b>Utgående redovisat värde</b>                 | <b>186</b>  | <b>222</b> |

### Not 10 Andelar i koncernföretag

|   | 2024-12-31 | 2023-12-31    |
|---|------------|---------------|
| Ingående anskaffningsvärden                     | 28 773     |               |
| Inköp   | 0          | 28 773        |
| Fusion  | -28 773    |               |
| <b>Utgående ackumulerade anskaffningsvärden</b> | <b>0</b>   | <b>28 773</b> |
| <b>Utgående redovisat värde</b>                 | <b>0</b>   | <b>28 773</b> |

*Ind*

### Not 11 Specifikation andelar i koncernföretag

| Namn                     | Kapital-<br>andel | Rösträtts-<br>andel | Antal<br>andelar | Bokfört<br>värde |
|--------------------------|-------------------|---------------------|------------------|------------------|
| Van Geel Sverige AB      | 100%              | 100%                | 10 000           | 0                |
| Legrand Skandinaviska AB | 100%              | 100%                | 53 000           | 0                |
|                          |                   |                     |                  | <b>0</b>         |

|                          | Org.nr      | Säte     | Eget kapital | Resultat |
|--------------------------|-------------|----------|--------------|----------|
| Van Geel Sverige AB      | 556190-1652 | Göteborg | 25 295       | 690      |
| Legrand Skandinaviska AB | 556174-4110 | Täby     | 4 556        | 71       |

Fusion registrerad 2024-10-28 innebärande att 556174-4110 Legrand Skandinaviska Aktiebolag och 556190-1652 Van Geel Sverige AB upplösts och har uppgått i 559279-3680 Legrand Sverige AB.

### Not 12 Varulager

|              | 2024-12-31   | 2023-12-31   |
|--------------|--------------|--------------|
| Handelsvaror | 1 230        | 1 747        |
|              | <b>1 230</b> | <b>1 747</b> |

### Not 13 Förutbetalda kostnader och upplupna intäkter

|                    | 2024-12-31 | 2023-12-31 |
|--------------------|------------|------------|
| Förutbetalda hyror | 313        | 245        |
| Övriga poster      | 610        | 403        |
|                    | <b>924</b> | <b>647</b> |

### Not 14 Disposition av vinst eller förlust

2024-12-31

#### Förslag till vinstdisposition

Styrelsen föreslår att till förfogande stående vinstmedel:

|   |               |
|---|---------------|
| balanserad vinst                                  | 8 397         |
| årets vinst                                       | 3 679         |
|   | <b>12 076</b> |
| disponeras så att                                 |               |
| till aktieägarna utdelas 140 kr per aktie, totalt | 3 500         |
| i ny räkning överföres                            | 8 576         |
|   | <b>12 076</b> |

### Not 15 Antal aktier och kvotvärde

| Namn       | Antal<br>aktier | Kvot-<br>värde |
|------------|-----------------|----------------|
| Stamaktier | 25 000          | 1              |
|            | <b>25 000</b>   |                |

*Handwritten signature*

**Not 16 Upplupna kostnader och förutbetalda intäkter**

|                           | 2024-12-31   | 2023-12-31   |
|---------------------------|--------------|--------------|
| Upplupna semesterlöner    | 2 451        | 1 831        |
| Upplupna sociala avgifter | 808          | 962          |
| Övriga poster             | 5 365        | 6 548        |
|                           | <b>8 624</b> | <b>9 341</b> |

**Not 17 Räntor och utdelningar**

|                | 2024-12-31  | 2023-12-31 |
|----------------|-------------|------------|
| Erhållen ränta | 285         | 92         |
| Erlagd ränta   | -400        | -153       |
|                | <b>-114</b> | <b>-62</b> |

**Not 18 Justering för poster som inte ingår i kassaflödet**

|                 | 2024-12-31 | 2023-12-31 |
|-----------------|------------|------------|
| Avskrivningar   | 70         | 40         |
| Kursvinster     | -1 032     | -50        |
| Kursförluster   | 700        | 158        |
| Fusionsresultat | 317        | 0          |
|                 | <b>55</b>  | <b>148</b> |

**Not 19 Likvida medel**

|                      | 2024-12-31 | 2023-12-31 |
|----------------------|------------|------------|
| <b>Likvida medel</b> |            |            |
| Banktillgodohavanden | -7         | 0          |
|                      | <b>-7</b>  | <b>0</b>   |

**Not 20 Väsentliga händelser efter räkenskapsårets slut**

Inga speciella händelser har inträffat efter räkenskapsårets slut.

*Ans*

Stockholm

23/6/2025

Yriex Roullac  
Ordförande



Emanuelle Levine

Jukka Tiitu  
Verkställande direktör

Vår revisionsberättelse har lämnats

27/6 2025

Gabriella Hermansson  
Auktoriserad revisor  
Öhrlings PricewaterhouseCoopers AB

# Revisionsberättelse

Till bolagsstämman i Legrand Sverige AB, org.nr 559279-3680

## Rapport om årsredovisningen

### Uttalanden

Vi har utfört en revision av årsredovisningen för Legrand Sverige AB för år 2024.

Enligt vår uppfattning har årsredovisningen upprättats i enlighet med årsredovisningslagen och ger en i alla väsentliga avseenden rättvisande bild av Legrand Sverige ABs finansiella ställning per den 31 december 2024 och av dess finansiella resultat och kassaflöde för året enligt årsredovisningslagen. Förvaltningsberättelsen är förenlig med årsredovisningens övriga delar.

Vi tillstyrker därför att bolagsstämman fastställer resultaträkningen och balansräkningen för Legrand Sverige AB.

### Grund för uttalanden

Vi har utfört revisionen enligt International Standards on Auditing (ISA) och god revisions sed i Sverige. Vårt ansvar enligt dessa standarder beskrivs närmare i avsnittet Revisorns ansvar. Vi är oberoende i förhållande till Legrand Sverige AB enligt god revisors sed i Sverige och har i övrigt fullgjort vårt yrkesetiska ansvar enligt dessa krav.

Vi anser att de revisionsbevis vi har inhämtat är tillräckliga och ändamålsenliga som grund för våra uttalanden.

### Styrelsens och verkställande direktörens ansvar

Det är styrelsen och verkställande direktören som har ansvaret för att årsredovisningen upprättas och att den ger en rättvisande bild enligt årsredovisningslagen. Styrelsen och verkställande direktören ansvarar även för den interna kontroll som de bedömer är nödvändig för att upprätta en årsredovisning som inte innehåller några väsentliga felaktigheter, vare sig dessa beror på oegentligheter eller misstag.

Vid upprättandet av årsredovisningen ansvarar styrelsen och verkställande direktören för bedömningen av bolagets förmåga att fortsätta verksamheten. De upplyser, när så är tillämpligt, om förhållanden som kan påverka förmågan att fortsätta verksamheten och att använda antagandet om fortsatt drift. Antagandet om fortsatt drift tillämpas dock inte om styrelsen och verkställande direktören avser att likvidera bolaget, upphöra med verksamheten eller inte har något realistiskt alternativ till att göra något av detta.

### Revisorns ansvar

Våra mål är att uppnå en rimlig grad av säkerhet om huruvida årsredovisningen som helhet inte innehåller några väsentliga felaktigheter, vare sig dessa beror på oegentligheter eller misstag, och att lämna en revisionsberättelse som innehåller våra uttalanden. Rimlig säkerhet är en hög grad av säkerhet, men är ingen garanti för att en revision som utförs enligt ISA och god revisions sed i Sverige alltid kommer att upptäcka en väsentlig felaktighet om en sådan finns. Felaktigheter kan uppstå på grund av oegentligheter eller misstag och anses vara väsentliga om de enskilt eller tillsammans rimligen kan förväntas påverka de ekonomiska beslut som användare fattar med grund i årsredovisningen.

En ytterligare beskrivning av vårt ansvar för revisionen av årsredovisningen finns på Revisorsinspektionens webbplats: [www.revisorsinspektionen.se/revisornsansvar](http://www.revisorsinspektionen.se/revisornsansvar). Denna beskrivning är en del av revisionsberättelsen.

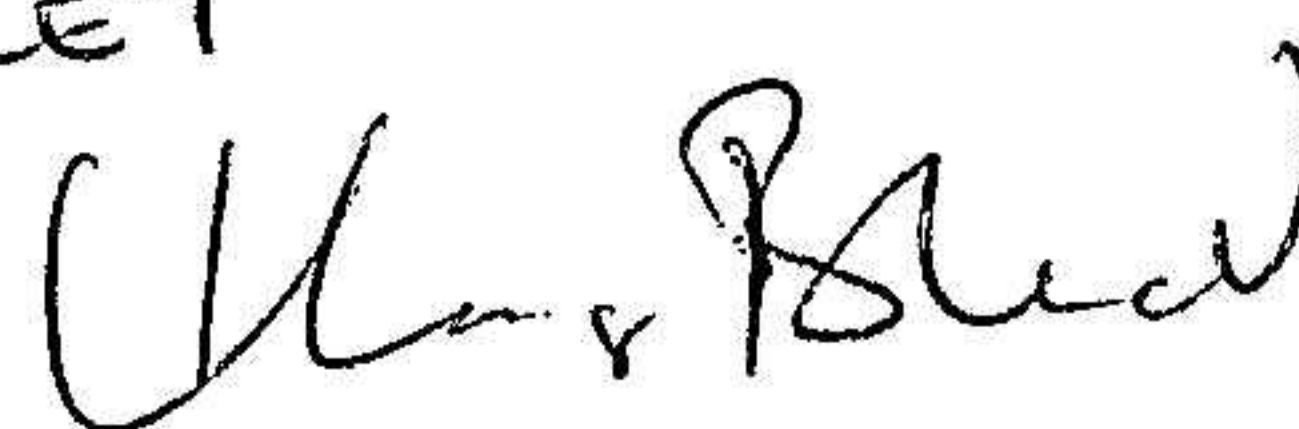
## Rapport om andra krav enligt lagar och andra författningar

### Uttalanden

Utöver vår revision av årsredovisningen har vi även utfört en revision av styrelsens och verkställande direktörernas förvaltning för Legrand Sverige AB för år 2024 samt av förslaget till dispositioner beträffande bolagets vinst eller förlust.

Vi tillstyrker att bolagsstämman disponerar vinsten enligt förslaget i förvaltningsberättelsen och beviljar styrelsens ledamöter och verkställande direktörerna ansvarsfrihet för räkenskapsåret.

JAG INTYGAR ATT DENNA KOPIA  
ÖVERRETTSTÄMMER MED ORIGINAL

  
MAGNUS BLADEMO  
0703-746477

## Grund för uttalanden

Vi har utfört revisionen enligt god revisionsssed i Sverige. Vårt ansvar enligt denna beskrivs närmare i avsnittet Revisorns ansvar. Vi är oberoende i förhållande till Legrand Sverige AB enligt god revisorssed i Sverige och har i övrigt fullgjort vårt yrkesetiska ansvar enligt dessa krav.

Vi anser att de revisionsbevis vi har inhämtat är tillräckliga och ändamålsenliga som grund för våra uttalanden.

## Styrelsens och verkställande direktörens ansvar

Det är styrelsen som har ansvaret för förslaget till dispositioner beträffande bolagets vinst eller förlust. Vid förslag till utdelning innefattar detta bland annat en bedömning av om utdelningen är försvarlig med hänsyn till de krav som bolagets verksamhetsart, omfattning och risker ställer på storleken av bolagets egna kapital, konsolideringsbehov, likviditet och ställning i övrigt.

Styrelsen ansvarar för bolagets organisation och förvaltningen av bolagets angelägenheter. Detta innefattar bland annat att fortlöpande bedöma bolagets ekonomiska situation, och att tillse att bolagets organisation är utformad så att bokföringen, medelsförvaltningen och bolagets ekonomiska angelägenheter i övrigt kontrolleras på ett betryggande sätt. Den verkställande direktören ska sköta den löpande förvaltningen enligt styrelsens riktlinjer och anvisningar och bland annat vidta de åtgärder som är nödvändiga för att bolagets bokföring ska fullgöras i överensstämmelse med lag och för att medelsförvaltningen ska skötas på ett betryggande sätt.

## Revisorns ansvar

Vårt mål beträffande revisionen av förvaltningen, och därmed vårt uttalande om ansvarsfrihet, är att inhämta revisionsbevis för att med en rimlig grad av säkerhet kunna bedöma om någon styrelseledamot eller verkställande direktörerna i något väsentligt avseende:

- företagit någon åtgärd eller gjort sig skyldig till någon försummelse som kan föranleda ersättningsskyldighet mot bolaget, eller
- på något annat sätt handlat i strid med aktiebolagslagen, årsredovisningslagen eller bolagsordningen.


Vårt mål beträffande revisionen av förslaget till dispositioner av bolagets vinst eller förlust, och därmed vårt uttalande om detta, är att med rimlig grad av säkerhet bedöma om förslaget är förenligt med aktiebolagslagen.

Rimlig säkerhet är en hög grad av säkerhet, men ingen garanti för att en revision som utförs enligt god revisionsssed i Sverige alltid kommer att upptäcka åtgärder eller försummelser som kan föranleda ersättningsskyldighet mot bolaget, eller att ett förslag till dispositioner av bolagets vinst eller förlust inte är förenligt med aktiebolagslagen.


En ytterligare beskrivning av vårt ansvar för revisionen av förvaltningen finns på Revisorsinspektionens webbplats: [www.revisorsinspektionen.se/revisornsansvar](http://www.revisorsinspektionen.se/revisornsansvar). Denna beskrivning är en del av revisionsberättelsen.

Stockholm den 25 juni 2025

Öhrlings PricewaterhouseCoopers AB

  
Gabriella Hermansson  
Auktoriserad revisor

JAG INTYGAR ATT DENNA KOPIA  
ÖVERENSSTÄMMER MED ORIGINALLET

  
MAGNUS BLADEMO  
0703-746477