

Årsredovisning

Din Villa i Stockholm AB

556928-4903

Styrelsen avger följande årsredovisning för
räkenskapsåret 2021-01-01 - 2021-12-31.

Om inte annat särskilt anges, redovisas alla belopp i hela kronor (sek).

INNEHÅLLSFÖRTECKNING	SIDA
- Förvaltningsberättelse	2
- Resultaträkning	3
- Balansräkning	4 - 5
- Noter	6
- Underskrifter	6


FASTSTÄLLELSEINTYG

Jag intygar att resultaträkningen och balansräkningen har fastställts på årsstämma 2022-06-29.
Årsstämman beslöt att godkänna styrelsens förslag till vinstdisposition.

Jag intygar att innehållet i dessa handlingar överensstämmer med originalen och att originalen undertecknats av
samtliga personer som enligt lag ska underteckna dessa.

Stockholm 2022-06-29


Bill Sjölund


ORIGINAL

A

FÖRVALTNINGSBERÄTTELSE

VERKSAMHETEN

Allmänt om verksamheten

Företaget bedriver byggnadsverksamhet samt därmed tillhörande arbetsuppgifter.
Företaget har sitt säte i Stockholm.

FLERÅRSÖVERSIKT

Beloppen i flerårsöversikten är angivna i tusental kronor om inte annat anges.

	2101-2112	2001-2012	1901-1912	1801-1812	1701-1712
Nettoomsättning	2 682	1 588	1 698	1 878	2 288
Resultat efter finansiella poster	531	301	293	-64	122
Soliditet %	79	74	76	76	76

Nettoomsättningen avviker med mer än 30%.

Bolaget har haft en mycket god orderingång under redovisningsåret.

FÖRÄNDRINGAR I EGET KAPITAL

	Aktiekapital	Balanserat resultat	Årets resultat
Belopp vid årets ingång	50 000	662 050	196 375
<i>Resultatdisposition enligt bolagsstämman</i>			
Balanseras i ny räkning		196 375	-196 375
Årets resultat			320 916
Belopp vid årets utgång	50 000	858 426	320 916

RESULTATDISPOSITION

Till årsstämmans förfogande står följande medel:

Balanserat resultat	858 426
Årets resultat	320 916
<i>Summa</i>	1 179 342

Styrelsen föreslår att medlen disponeras enligt följande:

Balanseras i ny räkning	1 179 342
<i>Summa</i>	1 179 342

KOPIA AV VERENSSTÄMMER
MED ORIGINAL.
INTYGAS:




RESULTATRÄKNING

1

2022072939758

	2021-01-01 2021-12-31	2020-01-01 2020-12-31
Rörelseintäkter, lagerförändringar m.m.		
Nettoomsättning	2 682 460	1 588 462
Övriga rörelseintäkter	6 153	55 216
Summa rörelseintäkter, lagerförändringar m.m.	2 688 613	1 643 678
Rörelsekostnader		
Handelsvaror	-654 662	-365 819
Övriga externa kostnader	-177 360	-200 373
Personalkostnader	-1 305 500	-759 355
Av- och nedskrivningar av materiella och immateriella anläggningstillgångar	-18 967	-17 495
Summa rörelsekostnader	-2 156 489	-1 343 042
Rörelseresultat	532 124	300 636
Finansiella poster		
Övriga ränteintäkter och liknande resultatposter	58	107
Räntekostnader och liknande resultatposter	-1 145	-58
Summa finansiella poster	-1 087	49
Resultat efter finansiella poster	531 037	300 685
Bokslutsdispositioner		
Förändring av periodiseringsfonder	-126 300	-49 800
Summa bokslutsdispositioner	-126 300	-49 800
Resultat före skatt	404 737	250 885
Skatter		
Skatt på årets resultat	-83 821	-54 510
Årets resultat	320 916	196 375

KOPIAN ÖVERENSSTÄMMER
MED ORIGINAL.
INTYGAS.



BALANSRÄKNING

1

2022072939759

2021-12-31

2020-12-31

TILLGÅNGAR

Anläggningstillgångar

Materiella anläggningstillgångar

Maskiner och andra tekniska anläggningar	25 734	14 363
Inventarier, verktyg och installationer	18 522	26 460
Summa materiella anläggningstillgångar	44 256	40 823

Summa anläggningstillgångar	44 256	40 823
------------------------------------	---------------	---------------

Omsättningstillgångar

Kortfristiga fordringar

Kundfordringar	33 944	128 982
Övriga fordringar	69 576	73 354
Summa kortfristiga fordringar	103 520	202 335

Kassa och bank

Kassa och bank	1 799 338	1 279 395
Summa kassa och bank	1 799 338	1 279 395

Summa omsättningstillgångar	1 902 858	1 481 730
------------------------------------	------------------	------------------


SUMMA TILLGÅNGAR	1 947 114	1 522 553
-------------------------	------------------	------------------

KOPIAN ÖVERENSSTÄMMER
MED ORIGINALT.
INTYGAS:



	2021-12-31	2020-12-31
EGET KAPITAL OCH SKULDER		
Eget kapital		
<i>Bundet eget kapital</i>		
Aktiekapital	50 000	50 000
<i>Summa bundet eget kapital</i>	<i>50 000</i>	<i>50 000</i>
<i>Fritt eget kapital</i>		
Balanserat resultat	858 426	662 050
Årets resultat	320 916	196 375
<i>Summa fritt eget kapital</i>	<i>1 179 342</i>	<i>858 425</i>
Summa eget kapital	1 229 342	908 425
Obeskattade reserver		
Periodiseringsfonder	399 600	273 300
Summa obeskattade reserver	399 600	273 300
Kortfristiga skulder		
Skatteskulder	83 821	54 510
Övriga skulder	157 540	157 409
Upplupna kostnader och förutbetalda intäkter	76 811	128 909
Summa kortfristiga skulder	318 172	340 828
SUMMA EGET KAPITAL OCH SKULDER	1 947 114	1 522 553

KOPIAN ÖVERENSSTÄMMER
MED ORIGINAL ET.
INTYGAS:



NOTER

Not 1 Redovisningsprinciper

Enligt BFNAR 2016:10

Årsredovisningen har upprättats enligt årsredovisningslagen och BFNAR 2016:10 Årsredovisning i mindre företag (K2).

Materiella anläggningstillgångar

Avskrivning sker över den förväntade nyttjandeperioden. Nedanstående avskrivningsprocent används.

	Procent
Maskiner och andra tekniska anläggningar	30
Inventarier, verktyg och installationer	30

Not 2 Medelantalet anställda

	2021	2020
Medelantalet anställda	3	2

UNDERSKRIFTER

Stockholm 2022-06-29


Bill Sjölund

KOPIAN ÖVERENSSTAMMER
MED ORIGINALLET.
INTYGAS:

