

Årsredovisning

Brohultarna Limousineservice AB

556978-2252

Styrelsen avger följande årsredovisning för
räkenskapsåret 2025-01-01 - 2025-12-31.

Om inte annat särskilt anges, redovisas alla belopp i hela kronor (sek).


| INNEHÅLLSFÖRTECKNING | SIDA |
|--------------------------|-------|
| - Förvaltningsberättelse | 2 |
| - Resultaträkning | 3 |
| - Balansräkning | 4 - 5 |
| - Noter | 6 - 7 |
| - Underskrifter | 7 |

FASTSTÄLLELSEINTYG

Jag intygar att resultaträkningen och balansräkningen har fastställts på årsstämma 2026-01-27.
Årsstämman beslöt att godkänna styrelsens förslag till vinstdisposition.

Jag intygar att innehållet i dessa handlingar överensstämmer med originalen och att originalen undertecknats av samtliga personer som enligt lag ska underteckna dessa.

Nyvång 2026-01-27


Jan Edling

FÖRVALTNINGSBERÄTTELSE

2026020902140

VERKSAMHETEN

Allmänt om verksamheten

Företaget bedriver verksamhet inom limousine service och handel med personbilar. Företaget har sitt säte i Nyvång, Åstorps kommun, Skåne län.

FLERÅRSÖVERSIKT

Beloppen i flerårsöversikten är angivna i tusental kronor om inte annat anges.

| | 2501-2512 | 2401-2412 | 2301-2312 | 2201-2212 |
|-----------------------------------|------------------|------------------|------------------|------------------|
| Nettoomsättning | 1 332 | 695 | 278 | 353 |
| Resultat efter finansiella poster | 244 | 195 | 33 | 66 |
| Soliditet % | 58 | 57 | 68 | 40 |

Nettoomsättningen avviker med mer än 30% eftersom nyinvesteringar gjordes under förra räkenskapsår med nyförvärv av kundunderlag samt årets investeringar har bidragit till ökad omsättning.

FÖRÄNDRINGAR I EGET KAPITAL

| | Aktiekapital | Balanserat resultat | Årets resultat |
|---|---------------------|----------------------------|-----------------------|
| Belopp vid årets ingång | 50 000 | 155 418 | 155 075 |
| <i>Resultatdisposition enligt bolagsstämman</i> | | | |
| Utdelning | | -50 000 | |
| Balanseras i ny räkning | | 155 075 | -155 075 |
| Årets resultat | | | 193 481 |
| Belopp vid årets utgång | 50 000 | 260 493 | 193 481 |

RESULTATDISPOSITION

Till årsstämmans förfogande står följande medel:

| | |
|---------------------|----------------|
| Balanserat resultat | 260 493 |
| Årets resultat | 193 481 |
| <i>Summa</i> | <i>453 974</i> |

Styrelsen föreslår att medlen disponeras enligt följande:

| | |
|-------------------------|----------------|
| Utdelning | 150 000 |
| Balanseras i ny räkning | 303 974 |
| <i>Summa</i> | <i>453 974</i> |

RESULTATRÄKNING

1

2026020902141

| | 2025-01-01 2025-12-31 | 2024-01-01 2024-12-31 |
|--|--------------------------|--------------------------|
| Rörelseintäkter, lagerförändringar m.m. | | |
| Nettoomsättning | 1 331 628 | 695 112 |
| Summa rörelseintäkter, lagerförändringar m.m. | 1 331 628 | 695 112 |
| Rörelsekostnader | | |
| Råvaror och förnödenheter | -100 024 | -43 043 |
| Handelsvaror | -391 468 | -102 071 |
| Övriga externa kostnader | -43 188 | -57 764 |
| Personalkostnader | -406 370 | -270 346 |
| Av- och nedskrivningar av materiella och immateriella anläggningstillgångar | -146 739 | -29 888 |
| Summa rörelsekostnader | -1 087 789 | -503 112 |
| Rörelseresultat | 243 839 | 192 000 |
| Finansiella poster | | |
| Övriga ränteintäkter och liknande resultatposter | 247 | 3 461 |
| Räntekostnader och liknande resultatposter | - | -223 |
| Summa finansiella poster | 247 | 3 238 |
| Resultat efter finansiella poster | 244 086 | 195 238 |
| Resultat före skatt | 244 086 | 195 238 |
| Skatter | | |
| Skatt på årets resultat | -50 605 | -40 163 |
| Årets resultat | 193 481 | 155 075 |

BALANSRÄKNING

1

2025-12-31

2024-12-31

TILLGÅNGAR

Anläggningstillgångar

Immateriella anläggningstillgångar

Goodwill

3

220 000

280 000

Summa immateriella anläggningstillgångar

220 000

280 000

Materiella anläggningstillgångar

Inventarier, verktyg och installationer

4

326 333

119 072

Summa materiella anläggningstillgångar

326 333

119 072

Finansiella anläggningstillgångar

Andra långfristiga fordringar

5

13 000

–

Summa finansiella anläggningstillgångar

13 000

–

Summa anläggningstillgångar

559 333

399 072

Omsättningstillgångar

Kortfristiga fordringar

Kundfordringar

29 552

21 221

Övriga fordringar

16 451

35 155

Förutbetalda kostnader och upplupna intäkter

24 518

26 771

Summa kortfristiga fordringar

70 521

83 147

Kassa och bank

Kassa och bank

232 025

154 850

Summa kassa och bank

232 025

154 850

Summa omsättningstillgångar

302 546

237 997

SUMMA TILLGÅNGAR

861 879

637 069

2026020902143

| | 2025-12-31 | 2024-12-31 |
|--|----------------|----------------|
| EGET KAPITAL OCH SKULDER | | |
| Eget kapital | | |
| <i>Bundet eget kapital</i> | | |
| Aktiekapital | 50 000 | 50 000 |
| <i>Summa bundet eget kapital</i> | <i>50 000</i> | <i>50 000</i> |
| <i>Fritt eget kapital</i> | | |
| Balanserat resultat | 260 493 | 155 418 |
| Årets resultat | 193 481 | 155 075 |
| <i>Summa fritt eget kapital</i> | <i>453 974</i> | <i>310 493</i> |
| Summa eget kapital | 503 974 | 360 493 |
| Kortfristiga skulder | | |
| Förskott från kunder | 2 500 | 2 500 |
| Leverantörsskulder | 1 083 | 15 468 |
| Skatteskulder | 47 136 | 18 347 |
| Övriga skulder | 27 528 | 137 381 |
| Upplupna kostnader och förutbetalda intäkter | 279 658 | 102 880 |
| Summa kortfristiga skulder | 357 905 | 276 576 |
| SUMMA EGET KAPITAL OCH SKULDER | 861 879 | 637 069 |

NOTER

Not 1 Redovisningsprinciper

Enligt BFNAR 2016:10

Årsredovisningen har upprättats enligt årsredovisningslagen och BFNAR 2016:10 Årsredovisning i mindre företag (K2).

Immateriella anläggningstillgångar

Avskrivning sker över den förväntade nyttjandeperioden.

| | Procent | År |
|----------|---------|----|
| Goodwill | 20 | 5 |

Materiella anläggningstillgångar

Avskrivning sker över den förväntade nyttjandeperioden.

| | Procent | År |
|--|---------|----|
| Maskiner och andra tekniska anläggningar | 33,33 | 3 |
| Inventarier, verktyg och installationer | 20 | 5 |

Tjänste- och entreprenaduppdrag

Tjänste- och entreprenaduppdrag till fast pris redovisas enligt alternativregeln.

Nyckeltalsdefinitioner

Nedan definieras nyckeltalen i förvaltningsberättelsens flerårsöversikt.

Soliditet = Justerat eget kapital / Totalt kapital

Kommentar: Justerat eget kapital beräknas som eget kapital plus 79,4 % av obeskattade reserver.

Not 2 Medelantalet anställda

| | 2025 | 2024 |
|------------------------|------|------|
| Medelantalet anställda | 1 | 1 |

Not 3 Goodwill

| | 2025-12-31 | 2024-12-31 |
|-----------------------------|------------|------------|
| Ingående anskaffningsvärden | 300 000 | – |
| Rörelseförvärv | – | 300 000 |
| Utgående anskaffningsvärden | 300 000 | 300 000 |
| Årets avskrivningar | 60 000 | 20 000 |

2026020902145


| Not 4 | Inventarier, verktyg och installationer | 2025-12-31 | 2024-12-31 |
|--------------|--|-------------------|-------------------|
| | Ingående anskaffningsvärden | 128 960 | – |
| | Inköp | 294 000 | 128 960 |
| | Utgående anskaffningsvärden | 422 960 | 128 960 |
| | Årets nedskrivningar | 86 739 | 9 888 |

| Not 5 | Andra långfristiga fordringar | 2025-12-31 | 2024-12-31 |
|--------------|--------------------------------------|-------------------|-------------------|
| | Tillkommande investeringar | 13 000 | – |
| | Utgående anskaffningsvärden | 13 000 | – |

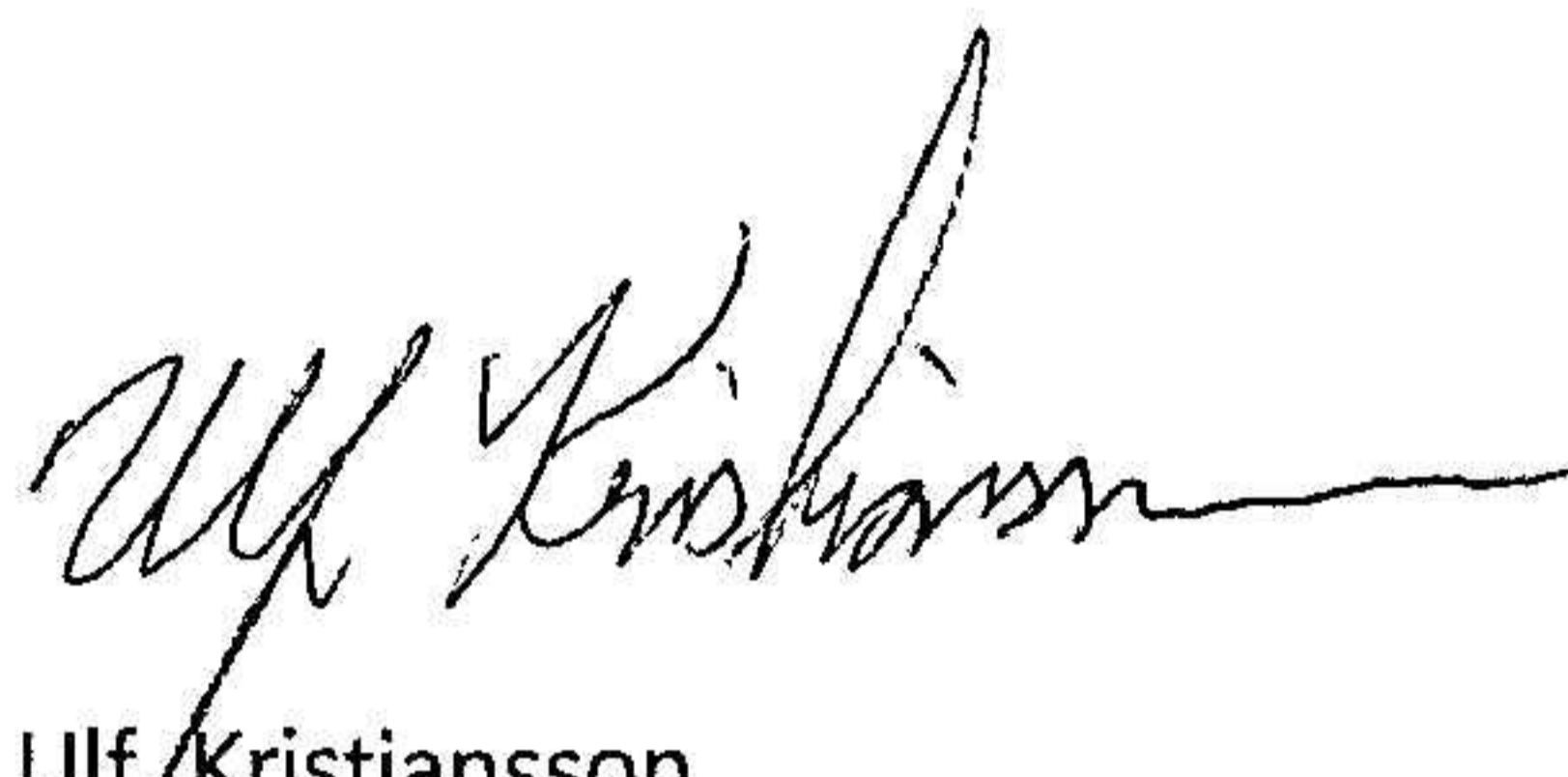
Den dag årsredovisningens innehåll slutligen bestämdes 2026-01-27

UNDERSKRIFTER

Nyvång



Jan Edling
2026-01-27



Ulf Kristiansson
2026-01-27