

Styrelsen för

# Lindfors Konsulting AB

Org nr 559038-1306

får härmed avge

## Årsredovisning och koncernredovisning


för räkenskapsåret 2021-09-01 - 2022-08-31

Innehållsförteckning:	Sida
Förvaltningsberättelse	1
Resultaträkning - koncernen	4
Balansräkning - koncernen	5
Kassaflödesanalys - koncern	7
Resultaträkning - moderföretag	8
Balansräkning - moderföretag	9
Kassaflödesanalys - moderföretag	11
Noter	12
Underskrifter	22

### Fastställelseintyg

Undertecknad styrelseledamot i Lindfors Konsulting AB intygar härmed dels att denna kopia av årsredovisningen överensstämmer med originalet, dels att resultat- och balansräkningen samt koncernresultat- och koncernbalansräkningen fastställts på ordinarie årsstämma 2023-01-26. Stämman beslöt också att godkänna styrelsens förslag till resultatdisposition i moderföretaget

Växjö den 26 januari 2023

  
Hans Lindfors

## Förvaltningsberättelse

Styrelsen för Lindfors Konsulting AB avger följande årsredovisning och koncernredovisning för räkenskapsåret 2021-09-01 - 2022-08-31.

Årsredovisningen är upprättad i svenska kronor, SEK. Om inte annat särskilt anges, redovisas alla belopp i hela kronor (kr). Uppgifter inom parantes avser föregående år.

### Information om Verksamheten

Moderbolag: Bolaget ska äga och förvalta aktier och värdepapper, samt därmed förenlig verksamhet. Lindfors Konsulting AB äger 70% av andelarna i Prefabsystem Entreprenad Syd AB, se not 20.

Koncernen: Prefabsystem Entreprenad Syd AB är koncernens enda dotterbolag och är driftbolaget i koncernen och utgör i princip hela koncernen. Verksamheten omfattar entreprenad- och konsultverksamhet inom byggbranschen.

Företaget har sitt säte i Växjö.

### Väsentliga händelser under räkenskapsåret

#### Moderbolaget:

Under året har moderbolaget övertagit ägandet av två stycken bostadsrätter och två kapitalförsäkringar via sk. sakutdelning från dotterbolaget. Moderbolaget har införskaffat ytterligare en bostadsrätt.

#### Koncernen:

Med avtagande påverkan av pandemin samt att Cements fick ett tillfälligt brytningstillstånd på Gotland var förhoppningen ett mer normalt verksamhetsår utan stor omvärldspåverkan. Det blev tyvärr tvärtom genom Rysslands invasion i Ukraina vilket för vår marknad ledde till de största prisuppgångarna, på främst stål, sedan oljekrisen på 70-talet. Utöver detta så ser vi en vikande marknad och lågkonjunktur på ingång, vilket dock inte påverkat räkenskapsåret men som kan komma att få en stor påverkan framåt.

Trots dessa påverkande delar har bolaget lyckats prestera en tillväxtökning med 20% med bibehållen vinstmarginal.

De främsta anledningarna till att bolaget lyckats åstadkomma detta är goda arbetsinsatser i samtliga faser av både anställda och samarbetspartners samt goda kundrelationer.

### Förväntad framtida utveckling samt väsentliga risker och osäkerhetsfaktorer

#### Koncern

Genom väl genomförd försäljning under hela räkenskapsåret så är orderstocken tillräckligt stor för att säkerställa ytterligare ett räkenskapsår med fortsatt tillväxt eller åtminstone samma omsättningsnivå. Det finns risk för tidsförskjutningar i ineliggande projekt men risk för att projekten försvinner helt bedöms ej som stor.

En eventuell cementkris innebärande att Cements får sitt brytningstillstånd indraget, skulle givetvis få en stor påverkan för hela byggbranschen och så även för vår verksamhet då tillgången på cementen är vital för oss. En ytterligare eskalering av kriget i Ukraina kan också få stora konsekvenser. Sett till de delar som är påverkningsbara så bedöms läget dock som stabilt.

## Hållbarhetsupplysningar

Bolaget har per 31 aug 2022 20 anställda och ytterligare en medarbetare började den 1/9. Av de 20 anställda i bolaget så är 4 medarbetare kvinnor. Av de ordinarie styrelseledamöterna så är 1 av 3 kvinnor. Styrelsens 2 suppleanter är kvinnor. Bolaget arbetar aktivt med arbetsmiljöfrågor och kompetensutveckling. Bolaget har under räkenskapsåret blivit medlem i branschorganisationen Byggföretagen och erbjuder personalvillkor som är bättre än kollektivavtal. Under räkenskapsåret har utbildning inom entreprenadjuridik utförts. Bolagets bilpolicy har justerats enligt TCO modellen istället för köp enligt prisbasbelopp. Denna förändring har genererat att fler kan köra elbil vilket är positivt för miljön och kostnaden för bolaget är i stort sett densamma. Andelen trä i relation till stål och betong i bolagets projekt ökar kontinuerligt och det har en positiv påverkan på miljön. Bolaget har skapat en hållbarhetskalkyl och med hjälp av den så kan även hållbarhetspåverkan redovisas i bolagets anbud till kund. Hållbarhetsfrågan påverkar val av stomentreprenör allt oftare och med tanke på bolagets produktberoende har bolaget goda möjligheter att vinna projekt där hållbarhetsfrågan är en avgörande del av utvärderingen.

## Ägarförhållanden

Namn	Antal aktier	Antal röster
Hans Lindfors	500	500

## Utveckling av företagets verksamhet, resultat och ställning

### Koncern

Belopp Tkr	2022-08-31	2021-08-31	2020-08-31
Nettoomsättning	784 699	643 314	519 968
Resultat efter finansiella poster	45 527	40 945	27 249
Balansomslutning	201 924	178 784	147 410
Soliditet	37	28	16

Definitioner: se not

### Moderföretag

Belopp Tkr	2022-08-31	2021-08-31		2019-08-31	2018-08-31
		2021-08-31	(8 mån)		
Nettoomsättning	0	0	0	0	0
Resultat efter finansiella poster	21 634	3 128	3 467	3 813	327
Balansomslutning	22 922	4 660	5 581	4 890	1 376
Soliditet	98	93	87	83	41

## Eget kapital

	Aktie- kapital	Annat eget kapital inkl. årets resultat	Minoritets- intresse	Totalt
<b>Koncernen</b>				
Eget kapital 2021-09-01	50 000	36 095 780	14 443 717	50 589 497
Utdelning		-2 300 000	-9 349 752	-11 649 752
Effekt sakutdelning till marknadsvärde		-397 677	-128 243	-575 920
Årets resultat		24 643 633	11 019 622	35 663 255
<b>Eget kapital 2022-08-31</b>	<b>50 000</b>	<b>58 041 736</b>	<b>15 985 344</b>	<b>74 027 080</b>

	<i>Aktie- kapital</i>	<i>Balanserat resultat</i>	<i>Årets resultat</i>	<i>Totalt</i>
<b>Moderföretag</b>				
Vid årets början	50 000	1 167 359	3 128 492	<b>4 345 851</b>
Rättelse av fel		-1 120 000		<b>-1 120 000</b>
Disposition enl årsstämmobeslut:				
Årsstämma		3 128 492	-3 128 492	
Utdelning		-2 300 000		<b>-2 300 000</b>
Årets resultat			20 761 007	<b>20 761 007</b>
<b>Vid årets slut</b>	<b>50 000</b>	<b>875 851</b>	<b>20 761 007</b>	<b>21 686 858</b>

### Förslag till disposition beträffande bolagets vinst eller förlust

Styrelsen föreslår att fritt eget kapital, kronor 21 636 858, disponeras enligt följande:

	<i>Belopp i SEK</i>
Utdelning på extra stämma efter balansdagen	500 000
Utdelning, [500 * 18 000 kr]	9 000 000
Balanseras i ny räkning	12 136 858
<b>Summa</b>	<b>21 636 858</b>

Vad beträffar koncernens och moderföretagets resultat och ställning i övrigt, hänvisas till efterföljande resultat- och balansräkningar med tillhörande noter.

2023021604334

## Resultaträkning - koncernen

Belopp i SEK	Not	2021-09-01- 2022-08-31	2020-09-01- 2021-08-31
<b>Rörelsens intäkter</b>			
Nettoomsättning		783 681 879	643 314 352
Övriga rörelseintäkter		1 016 699	736 966
		<u>784 698 578</u>	<u>644 051 318</u>
<b>Rörelsens kostnader</b>			
Handelsvaror		-688 354 634	-559 539 491
Övriga externa kostnader	2,3	-8 284 073	-7 522 813
Personalkostnader	4	-39 053 636	-34 403 136
Av- och nedskrivningar av materiella och immateriella anläggningstillgångar		-1 520 885	-1 011 167
Övriga rörelsekostnader		-1 511 562	-845 854
		<u>45 973 788</u>	<u>40 728 857</u>
<b>Rörelseresultat</b>			
<b>Resultat från finansiella poster</b>			
Resultat från värdepapper och fordringar som är anläggningstillgångar	5	-389 610	92 961
Ränteintäkter och liknande resultatposter	6	157 760	120 069
Räntekostnader och liknande resultatposter	7	-214 917	-89 811
		<u>45 527 021</u>	<u>40 852 076</u>
<b>Resultat efter finansiella poster</b>			
		<u>45 527 021</u>	<u>40 852 076</u>
<b>Resultat före skatt</b>			
Skatt på årets resultat	21	-9 863 766	-8 904 486
		<u>35 663 255</u>	<u>31 947 590</u>
<b>Årets resultat</b>			
Hänförligt till			
Moderföretagets aktieägare		24 643 633	22 222 171
Innehav utan bestämmande inflytande		11 019 622	9 725 417

2023021604335

## Balansräkning - koncernen

Belopp i SEK	Not	2022-08-31	2021-08-31
<b>TILLGÅNGAR</b>			
<b>Anläggningstillgångar</b>			
<i>Immateriella anläggningstillgångar</i>			
Goodwill	8	49 480	197 921
		<u>49 480</u>	<u>197 921</u>
<i>Materiella anläggningstillgångar</i>			
Inventarier, verktyg och installationer	9	7 284 926	6 514 040
		<u>7 284 926</u>	<u>6 514 040</u>
<i>Finansiella anläggningstillgångar</i>			
Andra långfristiga värdepappersinnehav	10	6 450 000	8 072 286
Andra långfristiga fordringar	11,12	5 361 128	951 736
		<u>11 811 128</u>	<u>9 024 022</u>
<b>Summa anläggningstillgångar</b>		<u>19 145 534</u>	<u>15 735 983</u>
<b>Omsättningstillgångar</b>			
<i>Kortfristiga fordringar</i>			
Kundfordringar		48 730 900	79 049 905
Upparbetad men ej fakturerad intäkt	13	49 383 033	29 181 555
Övriga fordringar		14 063 196	13 983 565
Förutbetalda kostnader och upplupna intäkter	14	1 482 554	1 640 064
		<u>113 659 683</u>	<u>123 855 089</u>
<i>Kassa och bank</i>		69 119 194	39 173 830
<b>Summa omsättningstillgångar</b>		<u>182 778 877</u>	<u>163 028 919</u>
<b>SUMMA TILLGÅNGAR</b>		<u>201 924 411</u>	<u>178 764 902</u>

## Balansräkning - koncernen

<i>Belopp i SEK</i>	<i>Not</i>	<i>2022-08-31</i>	<i>2021-08-31</i>
<b>EGET KAPITAL OCH SKULDER</b>			
<b><i>Eget kapital</i></b>			
Aktiekapital		50 000	50 000
Balanserat resultat inkl årets resultat		57 991 736	36 018 402
Eget kapital hänförligt till moderföretagets aktieägare		<u>58 041 736</u>	<u>36 068 402</u>
Innehav utan bestämmande inflytande		15 985 344	14 443 717
Summa eget kapital		<u>74 027 080</u>	<u>50 512 119</u>
<b><i>Avsättningar</i></b>			
Avsättningar för pensioner och liknande förpliktelser	16	486 764	502 940
Uppskjuten skatteskuld		324 076	0
Avsättningar för övriga skatter		0	328 000
		<u>810 840</u>	<u>830 940</u>
<b><i>Långfristiga skulder</i></b>			
Övriga skulder till kreditinstitut	17	5 678 785	5 372 723
Övriga långfristiga skulder		13 000	0
		<u>5 691 785</u>	<u>5 372 723</u>
<b><i>Kortfristiga skulder</i></b>			
Skulder till kreditinstitut		1 437 830	871 946
Fakturerad men ej upparbetad intäkt	18	40 458 781	36 016 982
Leverantörsskulder		48 212 780	52 449 685
Skulder till koncernföretag		191 049	0
Skatteskulder		9 074 142	12 632 931
Övriga kortfristiga skulder		702 319	1 158 068
Upplupna kostnader och förutbetalda intäkter	19	21 317 805	18 919 508
		<u>121 394 706</u>	<u>122 049 120</u>
<b>SUMMA EGET KAPITAL OCH SKULDER</b>		<u>201 924 411</u>	<u>178 764 902</u>

2023021604537

## Kassaflödesanalys - koncern

Belopp i SEK	Not	2022-08-31	2021-08-31
<b>Den löpande verksamheten</b>			
Resultat efter finansiella poster		45 527 021	40 945 404
Justeringar för poster som inte ingår i kassaflödet, m m		585 635	1 347 904
Betald inkomstskatt		-13 422 555	-3 564 783
<b>Kassaflöde från den löpande verksamheten före förändringar av rörelsekapital</b>		<b>32 690 101</b>	<b>38 728 525</b>
<i>Kassaflöde från förändringar i rörelsekapital</i>			
Förändring av pågående arbete		-15 759 659	-4 074 639
Förändring kundfordringar		30 319 005	-2 948 855
Förändring av kortfristiga fordringar		61 528	-10 419 623
Förändring av leverantörsskulder		-4 236 904	-4 150 281
Förändring av kortfristiga skulder		2 163 924	4 528 477
<b>Kassaflöde från den löpande verksamheten</b>		<b>45 237 995</b>	<b>21 663 604</b>
<b>Investeringsverksamheten</b>			
Förvärv av materiella anläggningstillgångar		-33 080	-51 319
Avyttring av materiella anläggningstillgångar		0	416 699
Förvärv av finansiella tillgångar		-3 500 000	-3 709 082
Avyttring av finansiella tillgångar		0	3 510 000
<b>Kassaflöde från investeringsverksamheten</b>		<b>-3 533 080</b>	<b>166 298</b>
<b>Finansieringsverksamheten</b>			
Amortering av låneskulder		0	-538 765
Utbetald utdelning till moderföretagets aktieägare		-11 759 551	-6 650 000
<b>Kassaflöde från finansieringsverksamheten</b>		<b>-11 759 551</b>	<b>-7 188 765</b>
<b>Årets kassaflöde</b>		<b>29 945 364</b>	<b>14 641 137</b>
<b>Likvida medel vid årets början</b>		<b>39 173 830</b>	<b>24 532 693</b>
<b>Likvida medel vid årets slut</b>		<b>69 119 194</b>	<b>39 173 830</b>

## Noter till kassaflödesanalysen - koncern

### Not Övriga upplysningar till kassaflödesanalysen

	2022-08-31	2021-08-31
<b>Justering för poster som inte ingår i kassaflödet mm</b>		
Avskrivningar	1 520 885	1 011 167
Nedskrivningar/reversering av nedskrivningar	468 150	0
Rearesultat försäljning av anläggningstillgångar	0	-92 961
Finansiell leasing	-1 667 545	-77 432
Avsättningar/fordringar avseende pensioner	-20 100	0
Övriga ej kassaflödespåverkande poster	284 245	507 130
	<b>585 635</b>	<b>1 347 904</b>

## Resultaträkning - moderföretag

<i>Belopp i SEK</i>	<i>Not</i>	<i>2021-09-01- 2022-08-31</i>	<i>2020-09-01- 2021-08-31</i>
<b>Rörelsens intäkter</b>			
Övriga rörelseintäkter		71 556	0
		<u>71 556</u>	<u>0</u>
<b>Rörelsens kostnader</b>			
Övriga externa kostnader	2,3	-1 126 636	-371 508
<b>Rörelseresultat</b>		<u>-1 055 080</u>	<u>-371 508</u>
<b>Resultat från finansiella poster</b>			
Resultat från andelar i koncernföretag		21 816 087	3 500 000
Resultat från andelar i intresseföretag och gemensamt styrda företag		0	0
Ränteintäkter och liknande resultatposter	6	10 328	0
<b>Resultat efter finansiella poster</b>		<u>20 771 335</u>	<u>3 128 492</u>
<b>Resultat före skatt</b>		<u>20 771 335</u>	<u>3 128 492</u>
<b>Årets resultat</b>		<u>20 771 335</u>	<u>3 128 492</u>

2023021604339

## Balansräkning - moderföretag

Belopp i SEK	Not	2022-08-31	2021-08-31
<b>TILLGÅNGAR</b>			
<b>Anläggningstillgångar</b>			
<i>Finansiella anläggningstillgångar</i>			
Andelar i koncernföretag	22	980 000	980 000
Andra långfristiga värdepappersinnehav	10	6 450 000	0
Andra långfristiga fordringar	11	4 756 288	0
		<u>12 186 288</u>	<u>980 000</u>
<b>Summa anläggningstillgångar</b>		<u>12 186 288</u>	<u>980 000</u>
<b>Omsättningstillgångar</b>			
<i>Kortfristiga fordringar</i>			
Förutbetalda kostnader och upplupna intäkter	14	22 358	0
		<u>22 358</u>	<u>0</u>
<b>Kassa och bank</b>		<u>10 713 255</u>	<u>2 559 575</u>
<b>Summa omsättningstillgångar</b>		<u>10 735 613</u>	<u>2 559 575</u>
<b>SUMMA TILLGÅNGAR</b>		<u>22 921 901</u>	<u>3 539 575</u>

2023021604340

## Balansräkning - moderföretag

<i>Belopp i SEK</i>	<i>Not</i>	<i>2022-08-31</i>	<i>2021-08-31</i>
<b>EGET KAPITAL OCH SKULDER</b>			
<b>Eget kapital</b>			
<i>Bundet eget kapital</i>			
Aktiekapital (500 aktier)		50 000	50 000
		<u>50 000</u>	<u>50 000</u>
<i>Fritt eget kapital</i>			
Balanserad vinst eller förlust		875 851	47 359
Årets resultat		20 771 335	3 128 492
		<u>21 647 186</u>	<u>3 175 851</u>
<b>Summa eget kapital</b>		<u>21 697 186</u>	<u>3 225 851</u>
<b>Långfristiga skulder</b>			
Övriga långfristiga skulder		13 000	0
		<u>13 000</u>	<u>0</u>
<b>Kortfristiga skulder</b>			
Skulder till koncernföretag		889 835	0
Övriga kortfristiga skulder		173 396	203 724
Upplupna kostnader och förutbetalda intäkter	19	148 484	110 000
		<u>1 211 715</u>	<u>313 724</u>
<b>SUMMA EGET KAPITAL OCH SKULDER</b>		<u>22 921 901</u>	<u>3 539 575</u>

## Kassaflödesanalys - moderföretag

Belopp i SEK	Not	2022-08-31	2021-08-31 (8 Mån)
<b>Den löpande verksamheten</b>			
Resultat efter finansiella poster		20 771 334	3 128 492
Justeringar för poster som inte ingår i kassaflödet, m m		-7 716 616	0
		<u>13 054 718</u>	<u>3 128 492</u>
<b>Kassaflöde från den löpande verksamheten före förändringar av rörelsekapital</b>		<b>13 054 718</b>	<b>3 128 492</b>
<i>Kassaflöde från förändringar i rörelsekapital</i>			
Ökning(-)/Minskning (+) av rörelsefordringar		-22 358	0
Ökning(+)/Minskning (-) av rörelseskulder		908 320	100 000
<b>Kassaflöde från den löpande verksamheten</b>		<b>13 940 680</b>	<b>3 228 492</b>
<b>Investeringsverksamheten</b>			
Förvärv av finansiella tillgångar		-3 500 000	0
<b>Kassaflöde från investeringsverksamheten</b>		<b>-3 500 000</b>	<b>0</b>
<b>Finansieringsverksamheten</b>			
Upptagna lån		13 000	0
Utbetald utdelning till moderföretagets aktieägare		-2 300 000	-4 150 000
<b>Kassaflöde från finansieringsverksamheten</b>		<b>-2 287 000</b>	<b>-4 150 000</b>
<b>Årets kassaflöde</b>		<b>8 153 680</b>	<b>-921 508</b>
<b>Likvida medel vid årets början</b>		<b>2 559 575</b>	<b>3 481 083</b>
<b>Likvida medel vid årets slut</b>		<b>10 713 255</b>	<b>2 559 575</b>

### Noter till kassaflödesanalysen - moder

#### Not Övriga upplysningar till kassaflödesanalysen

	2022-08-31	2021-08-31
<b>Justering för poster som inte ingår i kassaflödet mm</b>		
Upplupna ränteintäkter	10 328	0
Erhållen sakutdelning från dotterbolag	7 706 288	0
	<u>7 716 616</u>	<u>0</u>

## Noter

### Not 1 Redovisningsprinciper

Belopp i SEK om inget annat anges.

#### **Allmänna redovisningsprinciper**

Årsredovisningen har upprättats i enlighet med årsredovisningslagen och enligt Bokföringsnämndens allmänna råd BFNAR 2012:1 Årsredovisning och koncernredovisning (K3)

Moderföretaget och koncernen tillämpar samma redovisningsprinciper utom i nedanstående fall:

#### **Andelar i dotterföretag:**

Andelar i dotterföretag redovisas till anskaffningsvärde minskat med ackumulerade nedskrivningar. I anskaffningsvärdet ingår förutom inköpspriset även utgifter som är direkt hänförliga till förvärvet.

#### **Intäktsredovisning**

Intäkter har tagits upp till verkligt värde av vad som erhållits eller kommer att erhållas redovisas i den omfattning det är sannolikt att de ekonomiska fördelarna kommer att tillgodogöras bolaget och intäkterna kan beräknas på ett tillförlitligt sätt.

#### **Pågående entreprenadarbeten**

Inkomster från uppdrag till fast prisredovisas som intäkt enligt uppdragens respektive färdigställandegrad, så kallad succesiv vinstavräkning. Färdigställandegraden fastställs huvudsakligen genom att jämföra nedlagda uppdragsutgifter med totala uppdragsutgifter.

När utfallet kan beräknas på ett tillförlitligt sätt redovisas uppdragsinkomsten och hänförliga uppdragsutgifter i resultaträkningen med utgångspunkt från färdigställandegraden av aktiviteterna på balansdagen.

Om det ekonomiska utfallet av ett uppdrag inte kan beräknas på ett tillförlitligt sätt redovisas en intäkt endast med ett belopp som motsvarar de uppkomna uppdragsutgifter som sannolikt kommer att ersättas av beställaren. Om det är sannolikt att de totala uppdragsutgifterna kommer att överstiga den totala uppdragsinkomsten från ett uppdrag redovisas den befarade förlusten som en kostnad omgående i resultaträkningen.

I balansräkningen jämförs redovisade intäkter med de belopp som fakturerats beställaren under samma period. Om de fakturerade beloppen överstiger den redovisade intäkten utgör mellanskillnaden en skuld, vilken redovisas som fakturerad, men ej upparbetad intäkt. Om intäkten överstiger de fakturerade beloppen utgör mellanskillnaden en fordran vilken redovisas som upparbetad, men ej fakturerad intäkt.

#### **Rättelse av fel**

Justering av anskaffningsvärde vid stegvisa förvärv som görs i koncernredovisningen bokfördes felaktigt i moderbolaget vilket korrigeras i årsredovisningen med 1 120 000 kr per 2022-08-31.

### **Koncernredovisning**

#### **Konsolideringsmetod**

Koncernredovisningen har upprättats enligt förvärvsmetoden. Detta innebär att förvärvade verksamheters identifierbara tillgångar och skulder redovisas till marknadsvärde enligt upprättad förvärvsanalys. Överstiger verksamhetens anskaffningsvärde det beräknade marknadsvärdet av de förväntade nettotillgångarna enligt analysen redovisas skillnaden som goodwill.

#### **Transaktioner mellan koncernföretag**

Det har ej förekommit koncerninterna transaktioner.

### **Goodwill**

Koncernmässig goodwill uppkommer när anskaffningsvärdet vid förvärv av andelar i dotterföretag överstiger det i förvärvsanalysen fastställda värdet på det förvärvade företags identifierbara nettotillgångar. Goodwill redovisas till anskaffningsvärde med avdrag för ackumulerade avskrivningar och eventuell nedskrivning.

### **Värderingsprinciper mm**

Tillgångar, avsättningar och skulder har värderats till anskaffningsvärden om inget annat anges nedan.

### **Redovisningsprinciper för enskilda balansposter**

#### **Anläggningstillgångar**

Immateriella och materiella anläggningstillgångar redovisas till anskaffningsvärde minskat med ackumulerade avskrivningar enligt plan och eventuella nedskrivningar.

### **Avskrivningar**

Avskrivning sker linjärt över tillgångens beräknade nyttjandeperiod eftersom det återspeglar den förväntade förbrukningen av tillgångens framtida ekonomiska fördelar. Avskrivningen redovisas som kostnad i resultaträkningen.

Följande avskrivningstider tillämpas:

	<i>Koncern</i> <i>år</i>
Materiella anläggningstillgångar:	
-Inventarier, verktyg och installationer	5

### **Fordringar, skulder och avsättningar:**

Om inget annat anges ovan värderas kortfristiga fordringar till det lägsta av dess anskaffningsvärde och det belopp varmed de beräknas bli reglerade. Långfristiga fordringar och långfristiga skulder värderas efter det första värderingstillfället till upplupet anskaffningsvärde. Övriga skulder och avsättningar värderas till de belopp varmed de beräknas bli reglerade. Övriga tillgångar redovisas till anskaffningsvärde om inget annat anges ovan.

### **Finansiella instrument**

Finansiella instrument värderas utifrån anskaffningsvärdet. Instrumentet redovisas i balansräkningen när bolaget blir part i instrumentets avtalsmässiga villkor. Finansiella tillgångar tas bort från balansräkningen när rätten att erhålla kassaflöden från instrumentet har löpt ut eller överförs och bolaget har överfört i stort sett alla risker och förmåner som är förknippade med äganderätten. Finansiella skulder tas bort från balansräkningen när förpliktelserna har reglerats eller på annat sätt upphört.

### **Andra långfristiga värdepappersinnehav**

Placeringar i värdepapper som är anskaffade med avsikt att innehas långsiktigt har redovisats till sina anskaffningsvärden. Varje balansdag görs bedömning om eventuellt nedskrivningsbehov.

### **Leasing - leasetagare**

Alla leasingavtal har klassificerats som finansiella eller operationella leasingavtal. Ett finansiellt leasingavtal är ett leasingavtal enligt vilka de risker och fördelar som är förknippade med att äga en tillgång i allt väsentligt överförs från leasegivaren till leasetagaren. Ett operationellt leasingavtal är ett leasingavtal som inte är ett finansiellt leasingavtal.

### **Finansiella leasingavtal**

Finansiella leasingavtal medför att rättigheter och skyldigheter redovisas som tillgång respektive skuld i balansräkningen. Tillgången och skulden värderas till det lägsta av tillgångens verkliga värde och nuvärdet av minimileasavgifterna. Utgifter som direkt kan hänföras till leasingavtalet läggs till tillgångens värde. Leasingavgifterna fördelas på ränta och amortering enligt effektivräntemetoden. Variabla avgifter redovisas som kostnad i den period de uppkommer. Den leasade tillgången skrivs av linjärt över leasingperioden.

### **Ersättningar till anställda**

#### **Ersättningar till anställda efter avslutad anställning**

Koncernen har pensionsförpliktelser vilka uteslutande är beroende av värdet på de av företaget och koncernen ägda kapitalförsäkringar. Kapitalförsäkringarna redovisas till anskaffningsvärde som finansiell anläggningstillgång. Pensionsförpliktelserna redovisas som en avsättning till samma värde som kapitalförsäkringens redovisade värde.

### **Inkomstskatter**

Total skatt utgörs av aktuell skatt och uppskjuten skatt. Skatter redovisas i resultaträkningen, utom då underliggande transaktion redovisas direkt mot eget kapital varvid tillhörande skatteeffekter redovisas i eget kapital.

#### **Aktuell skatt**

Aktuell skatt avser inkomstskatt för innevarande räkenskapsår samt den del av tidigare räkenskapsårs inkomstskatt som ännu inte redovisats. Aktuell skatt beräknas utifrån den skattesats som gäller per balansdagen.

#### **Uppskjuten skatt**

Uppskjuten skatt är inkomstskatt som avser framtida räkenskapsår till följd av tidigare händelser. Redovisning sker enligt balansräkningsmetoden. enligt denna metod redovisas uppskjutna skatteskulder och uppskjutna skattefordringar på temporära skillnader som uppstår mellan bokförda respektive skattemässiga värden för tillgångar och skulder samt för övriga skattemässiga avdrag eller underskott.

Uppskjutna skattefordringar netto redovisas mot uppskjutna skatteskulder endast om de kan betalas med ett nettobelopp. Uppskjuten skatt beräknas utifrån gällande skattesats på balansdagen. Effekter av förändringar i gällande skattesatser resultatförs i den period förändringen lagstadsats. Uppskjuten skattefordran redovisas som finansiell anläggningstillgång och uppskjuten skatteskuld som avsättning.

Uppskjuten skattefordran avseende underskottsavdrag eller andra framtida skattemässiga avdrag redovisas i den omfattning det är sannolikt att avdragen kan avräknas mot framtida skattemässiga underskott

på grund av sambandet mellan redovisning och beskattning särredovisas inte den uppskjutna skatteskulden som är hänförlig till obeskattade reserver.

### **Avsättningar**

Som avsättning har redovisats förpliktelser gentemot tredje man som är hänförliga till räkenskapsåret eller tidigare räkenskapsår och som på balansdagen antingen är säkra eller sannolika till sin förekomst men oviss till belopp eller till tidpunkt då de ska infrias.

### **Kassaflödesanalys**

Kassaflödesanalysen upprättas enligt indirekt metod. Det redovisade kassaflödet omfattar endast transaktioner som medfört in- eller utbetalningar.

Som likvida medel klassificerar företaget, förutom kassamedel, disponibla tillgodohavanden hos banker och andra kreditinstitut samt kortfristiga likvida placeringar som är noterade på en marknadsplats och haren kortare löptid än tre månader från anskaffningstidpunkten. Förändringen i spärrade medel redovisas i investeringsverksamheten.

### Uppskattningar och värderingar

Upprättandet av bokslut och tillämpningen av redovisningsprinciper, baseras på ledningens bedömningar, uppskattningar och antaganden som anses vara rimliga vid den tidpunkt då bedömningen görs.

Uppskattningar och bedömningar är baserade på historiska erfarenheter och ett antal andra faktorer, som under rådande omständigheter anses vara rimliga. Resultatet av dessa används för att bedöma de redovisade värdena på tillgångar och skulder, som inte annars framgår tydligt från andra källor. Det verkliga utfallet kan avvika från dessa uppskattningar och bedömningar. Uppskattningar och antaganden ses över regelbundet.

### Not 2 Arvode och kostnadsersättning till revisorer

Med revisionsuppdrag avses granskning av årsredovisningen och bokföringen samt styrelsens och verkställande direktörens förvaltning, övriga arbetsuppgifter som det ankommer på företagets revisor att utföra samt rådgivning eller annat biträde som föranleds av iakttagelser vid sådan granskning eller genomförandet av sådana övriga arbetsuppgifter.

	2021-09-01- 2022-08-31	2020-09-01- 2021-08-31
<b>Koncern</b>		
<b>Ernst &amp; Young AB</b>		
Revisionsuppdrag	295 000	230 000
Andra uppdrag	80 100	0
Summa	375 100	230 000
<b>Moderbolag</b>		
<b>Ernst &amp; Young AB</b>		
Revisionsuppdrag	70 000	70 000
Summa	70 000	70 000

### Not 3 Leasingavtal

#### Leasingavtal där företaget är leasetagare

Årets leasingkostnader för bilar enligt leasingavtal, uppgår till 1.487.232 kronor (fg År 1.323.459 kr).

Avtalade framtida minimileaseavgifter avseende icke uppsägningsbara kontrakt förfaller till betalning enligt följande:

	2021-09-01- 2022-08-31	2020-09-01- 2021-08-31
<b>Koncern</b>		
Inom ett år	1 314 363	1 251 546
Mellan ett och fem år	987 361	1 406 276
Senare än fem år	0	0
	2 301 724	2 657 822

## Not 4 Anställda, personalkostnader och arvoden till styrelse

### Medelantalet anställda

	2021-09-01- 2022-08-31	Varav män	2020-09-01- 2021-08-31	Varav män
Totalt moderföretaget	0	0	0	0
<b>Dotterföretag</b>				
Sverige	20	16	19	16
Totalt dotterföretag	20	16	19	16
<b>Koncernen totalt</b>	<b>20</b>	<b>16</b>	<b>19</b>	<b>16</b>

### Löner och andra ersättningar samt sociala kostnader, inklusive pensionskostnader

	2021-09-01- 2022-08-31	2020-09-01- 2021-08-31
<b>Moderföretag</b>		
Moderföretaget har inte haft några anställda och några löner har ej utbetalats.		
<b>Koncernen</b>		
Styrelse och Verkställande direktör	4 240 309	2 558 080
Tantiem och liknande ersättning till styrelse och VD	2 522 108	2 451 586
Övriga anställda	18 376 759	19 319 842
Övriga personalkostnader	1 959 902	508 791
Effekt rättelse av fel	0	-1 136 257
	<b>27 099 078</b>	<b>23 702 042</b>
<b>Sociala kostnader</b>		
Pensionskostnader för styrelse och VD	521 402	518 488
Pensionskostnader för övriga anställda	2 309 435	1 668 376
Övriga Sociala avgifter enligt lag och avtal	9 073 780	8 514 230
	<b>11 904 617</b>	<b>10 701 094</b>
<b>Totala löner, ersättningar, sociala- och pensionskostnader</b>	<b>39 003 695</b>	<b>34 403 136</b>
<b>Pensionsförpliktelser</b>		
Tidigare styrelse och verkställande direktör	<u>-604 840</u>	<u>-624 940</u>
	<b>-604 840</b>	<b>-624 940</b>
Andel kvinnor i styrelsen	60%	60%
Andel män i styrelsen	40%	40%
Andel kvinnor bland övriga ledande befattningshavare	0%	0%
Andel män bland övriga ledande befattningshavare	100%	100%

### Avtal om avgångsvederlag

Det finns inga avtal avseende avgångsvederlag för styrelseledamöter eller verkställande direktör

## Not 5 Resultat från värdepapper och fordringar som är anläggningstillgångar

	2021-09-01- 2022-08-31	2020-09-01- 2021-08-31
<b>Koncern</b>		
Nedskrivningar	389 610	0
Återföring av tidigare nedskrivningar	0	92 961
	<b>389 610</b>	<b>92 961</b>

## Not 6 Ränteintäkter och liknande resultatposter

	2021-09-01- 2022-08-31	2020-09-01- 2021-08-31
<b>Koncern</b>		
Ränteintäkter, övriga	10 328	18 596
Resultat vid försäljningar	147 432	101 473
	<b>157 760</b>	<b>120 069</b>
<b>Moderföretag</b>		
Ränteintäkter, övriga	10 238	0
	<b>10 238</b>	<b>0</b>

## Not 7 Räntekostnader och liknande resultatposter

	2021-09-01- 2022-08-31	2020-09-01- 2021-08-31
<b>Koncern</b>		
Räntekostnader, övriga	214 917	17 961
	<b>214 917</b>	<b>17 961</b>

## Not 8 Immateriella anläggningstillgångar

	2021-09-01- 2022-08-31	2020-09-01- 2021-08-31
<b>Koncern</b>		
Ingående anskaffningsvärden	742 204	742 204
<b>Utgående anskaffningsvärden</b>	<b>742 204</b>	<b>742 204</b>
Ingående avskrivningar	-544 283	-445 322
Årets avskrivningar	-148 441	-98 961
<b>Utgående avskrivningar</b>	<b>-692 724</b>	<b>-544 283</b>
<b>Utgående redovisatvärde</b>	<b>49 480</b>	<b>197 921</b>

## Not 9 Inventarier och transportfordon

	2022-08-31	2021-08-31
<b>Koncern</b>		
<i>Ackumulerade anskaffningsvärden:</i>		
-Vid årets början	8 124 305	6 250 366
-Nyanskaffningar	2 963 798	2 949 814
-Avyttringar och utrangeringar	-1 263 173	-1 075 875
-Vid årets slut	9 824 930	8 124 305
<i>Ackumulerade avskrivningar:</i>		
-Vid årets början	-1 610 265	-1 130 548
-Återförda avskrivningar på avyttringar och utrangeringar	591 146	432 489
-Årets avskrivning	-1 520 885	-912 206
-Vid årets slut	-2 540 004	-1 610 265
<b>Redovisat värde vid årets slut</b>	<b>7 284 926</b>	<b>6 514 040</b>
Inventarier som innehas under finansiella leasingavtal ingår med följande belopp	7 092 550	6 228 772

## Not 10 aktier och andelar

Koncernen	Bokfört värde	Marknadsvärde
Andelar i bostadsrättsförening	6 450 000	6 450 000
	<b>6 450 000</b>	<b>6 450 000</b>

### Moderbolaget

Andelar i bostadsrättsförening	6 450 000	6 450 000
	<b>6 450 000</b>	<b>6 450 000</b>

## Not 11 Andra långfristiga värdepappersinnehav

	2022-08-31	2021-08-31
<b>Koncern</b>		
<i>Akkumulerade anskaffningsvärden:</i>		
Kapitalförsäkring	3 500 000	3 500 000
-Tillkommande tillgångar	1 256 288	0
-Vid årets slut	4 756 288	3 500 000
<b>Redovisat värde vid årets slut</b>	<b>4 756 288</b>	<b>3 500 000</b>
<b>Moderföretag</b>		
<i>Akkumulerade anskaffningsvärden:</i>		
-Tillkommande tillgångar	4 756 288	0
-Vid årets slut	4 756 288	0
<b>Redovisat värde vid årets slut</b>	<b>4 756 288</b>	<b>0</b>

## Not 12 Andra långfristiga fordringar

	2022-08-31	2021-08-31
<b>Koncern</b>		
<i>Akkumulerade anskaffningsvärden:</i>		
-Vid årets början	951 736	0
-Reversfordran	0	326 796
-Kapitalförsäkring, pensionsutfästelse	0	624 940
-Vid årets slut	951 736	951 736
<i>Akkumulerade nedskrivningar:</i>		
-Vid årets början	0	0
-Reglerade fordringar	-100 000	0
-Årets nedskrivningar	-246 896	0
<b>Utgående ackumulerade nedskrivningar</b>	<b>-346 896</b>	<b>0</b>
<b>Redovisat värde vid årets slut</b>	<b>604 840</b>	<b>951 736</b>

## Not 13 Upparbetat men ej fakturerad intäkt

Uppdrag med successiv vinstavräkning

	2022-08-31	2021-08-31
<b>Koncern</b>		
Upparbetade intäkter	856 384 824	534 844 363
Fakturerat belopp	-807 001 791	-505 662 808
	<b>49 383 033</b>	<b>29 181 555</b>

## Not 14 Förutbetalda kostnader och upplupna intäkter

	2022-08-31	2021-08-31
<b>Koncern</b>		
Förutbetalda hyreskostnader	98 432	100 140
Förutbetalda leasingavgifter	142 942	249 461
Förutbetalda försäkringspremier	555 844	704 722
Förutbetalda kostnader	685 336	585 741
	<b>1 482 554</b>	<b>1 640 064</b>
<b>Moderföretag</b>		
Förutbetalda kostnader	22 358	0
	<b>22 358</b>	<b>0</b>

Omklassificering har gjorts i ingående balans för koncernen mot anläggningstillgångar om 1,3 Mkr.

## Not 15 Antal aktier och kvotvärde

	2022-08-31	2021-08-31
Antal aktier A-aktier	500	500
kvotvärde	100	100

## Not 16 Avsättningar

	2022-08-31	2021-08-31
<b>Koncern</b>		
<b>Pensioner och liknande förpliktelser</b>		
Belopp vid årets ingång	502 940	502 940
Årets avsättning	0	0
Under året återförda belopp	-16 176	
<b>Total kostnad för ersättningar efter avslutad anställning</b>	<b>486 764</b>	<b>502 940</b>
<b>Uppskjuten skatteskuld</b>		
Belopp vid årets ingång	328 000	328 000
Under året återförda belopp	-3 924	0
<b>Diskonteringsränta</b>	<b>324 076</b>	<b>328 000</b>

## Not 17 Checkräkningskredit

	2022-08-31	2021-08-31
<b>Koncernen</b>		
Beviljad belopp på kortkredit upgår till	10 000	10 000
Outnyttjad del	-10 000	-10 000
<b>Utnyttjat kreditbelopp</b>	<b>0</b>	<b>0</b>

Samtliga skulder förfaller inom 5 år

### Not 18 Fakturerad men ej upparbetad intäkt

Uppdrag med successiv vinstavräkning

	2022-08-31	2021-08-31
<b>Koncern</b>		
Upparbetade intäkter	462 501 036	182 171 388
Fakturerat belopp	-502 959 817	-218 188 370
<b>Summa</b>	<b>-40 458 781</b>	<b>-36 016 982</b>

### Not 19 Upplupna kostnader och förutbetalda intäkter

	2022-08-31	2021-08-31
<b>Koncernen</b>		
Övriga upplupna kostnader	110 000	110 000
Uppl. löner	13 408 260	12 243 414
Uppl. semesterlöner	1 706 527	1 447 890
Uppl. sociala avgifter	5 168 320	4 301 807
Uppl. särskild löneskatt	686 761	530 165
Förutbetalda hyresintäkter	8 500	14 500
Uppl. kostnader	229 437	271 732
	<b>21 317 805</b>	<b>18 919 508</b>
<b>Moderföretaget</b>		
Övriga upplupna kostnader	110 000	110 000
Förutbetalda hyresintäkter	8 500	0
Uppl. kostnader	29 984	0
	<b>148 484</b>	<b>110 000</b>

### Not 20 Väsentliga händelser efter räkenskapsårets slut

Efter räkenskapsårets slut har på extra stämma beslutats om en utdelning om 500 000 kr till ägarna.

## Not 21 Skatt på årets resultat

	2021-09-01- 2022-08-31	2020-09-01- 2021-08-31
<b>Koncern</b>		
Aktuell skatt	9 863 766	8 904 486
Uppskjuten skatt	0	15 951
	<u>9 863 766</u>	<u>8 920 437</u>

## Avstämning effektiv skatt

	2021/2022		2020/2021	
Koncernen	Procent	Belopp	Procent	Belopp
Resultat före skatt		45 527 021		41 338 441
Skatt enligt gällande skattesats för moderföretaget	20,6%	-9 378 566	21,4%	-8 846 426
Andra icke-avdragsgilla kostnader	0,0%	-266 344	0,18%	-72 675
Ej skattepliktiga intäkter	0,0%	0	0,0%	19 894
Underskottsavdrag vars skattevärde ej längre redovisas som en tillgång	0,0%	-217 347	0,0%	0
Schablonränta på periodiseringsfond	0,0%	-1 029	0,0%	-5 279
Uppskjuten skatt	0,0%	0	0,0%	-15 951
Övrigt	0,0%	-480		0
Redovisad effektiv skatt	21,7	<u>9 863 766</u>	21,54%	<u>8 920 437</u>
Differens		0		0

			8 månader	
Moderföretaget	Procent	Belopp	Procent	Belopp
Resultat före skatt		20 771 334		3 128 492
Skatt enligt gällande skattesats för moderföretaget	20,6%	-4 278 895	20,6%%	-644 469
Ej skattepliktiga intäkter	21,65	4 494 114	0,0%	721 000
Underskottsavdrag vars skattevärde ej längre redovisas som en tillgång	0,0%	-215 219	0,0%	-76 531
Differens		0		0

## Not 22 Andelar i koncernföretag

Moderbolaget	2022-08-31	2021-08-31
<i>Akkumulerade anskaffningsvärden:</i>		
-Vid årets början	980 000	2 100 000
-Rättelse av fel	0	-1 120 000
-Vid årets slut	<u>980 000</u>	<u>980 000</u>
Redovisat värde vid årets slut	<u>980 000</u>	<u>980 000</u>

## Spec av moderföretagets och koncernens innehav av andelar i koncernföretag

Namn	Kapital- andel	Rösträtts- andel	Antal andelar	Bokfört värde
Prefabsystem Entreprenad Syd AB	70%	70%	1 400	<u>980 000</u>
				<b>980 000</b>

	Org.nr	Säte	Eget kapital	Resultat
Prefabsystem Entreprenad Syd AB	559011-5746	Växjö	52 490 479	36 732 072


## Not 23 Disposition av vinst eller förlust

Styrelsen föreslår att fritt eget kapital, kronor 21 636 858, disponeras enligt följande:

Utdelning på extra stämma efter balansdagen	500 000
Utdelning [500 aktier * 18 000 per aktie]	9 000 000
Balanseras i ny räkning	12 636 858
<b>Summa</b>	<b>22 136 858</b>

## Underskrifter

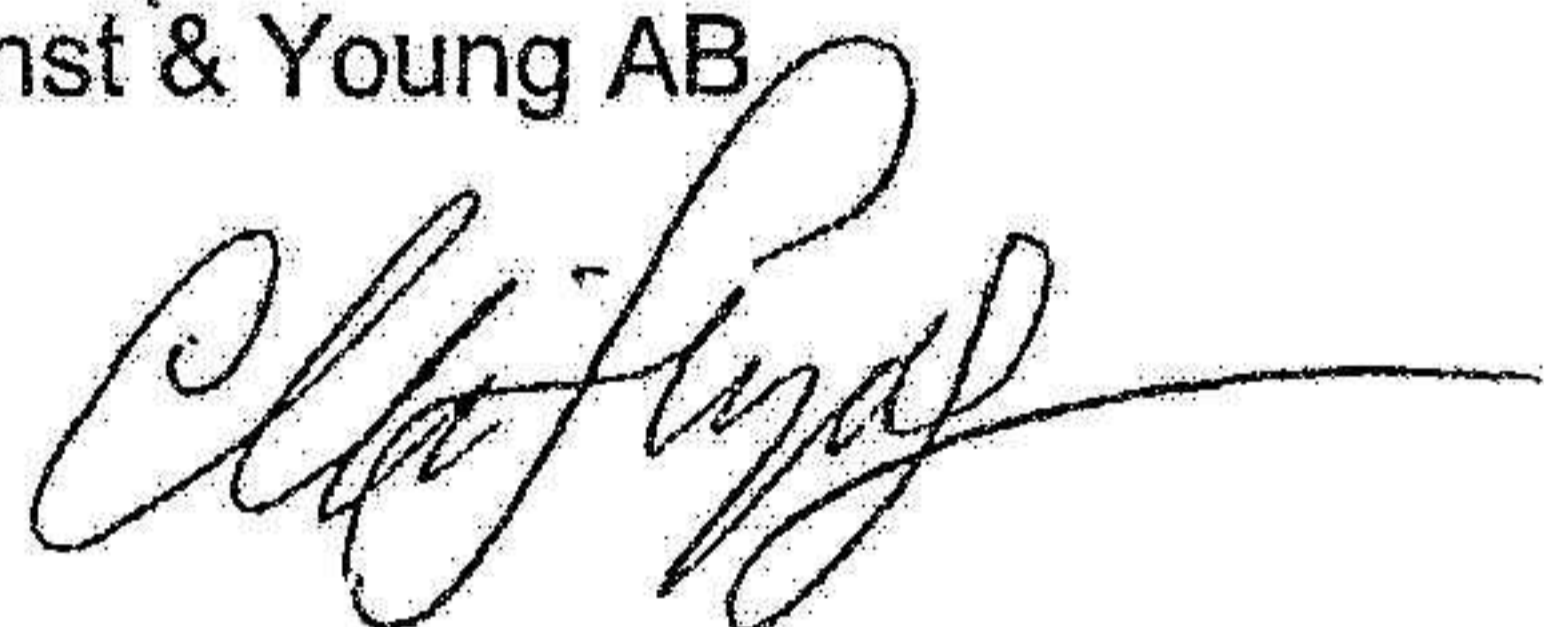
Växjö den 26 januari 2023



Hans Lindfors  
Styrelseordförande

Vår revisionsberättelse har lämnats den 26 januari 2023

Ernst & Young AB




Marika Sengoltz  
Auktoriserad revisor

Koncernens resultat- och balansräkning samt moderbolagets resultat- och balansräkning blir föremål för fastställelse på ordinarie årsstämma.

Fotokopiens överensstämmelse  
med originalet intygas:



Richard Atberg



Building a better  
working world

2023021604354

## Revisionsberättelse

Till bolagsstämman i Lindfors Konsulting AB, org.nr 559038-1306

### Rapport om årsredovisningen och koncernredovisningen

#### Uttalanden

Vi har utfört en revision av årsredovisningen och koncernredovisningen för Lindfors Konsulting AB för räkenskapsåret 2021-09-01 - 2022-08-31.

Enligt vår uppfattning har årsredovisningen och koncernredovisningen upprättats i enlighet med årsredovisningslagen och ger en i alla väsentliga avseenden rättvisande bild av moderbolagets och koncernens finansiella ställning per den 31 augusti 2022 och av dessas finansiella resultat och kassaflöden för året enligt årsredovisningslagen. Förvaltningsberättelsen är förenlig med årsredovisningens och koncernredovisningens övriga delar.

Vi tillstyrker därför att bolagsstämman fastställer resultaträkningen och balansräkningen för moderbolaget och koncernen.

#### Grund för uttalanden

Vi har utfört revisionen enligt International Standards on Auditing (ISA) och god revisionssed i Sverige. Vårt ansvar enligt dessa standarder beskrivs närmare i avsnittet *Revisorns ansvar*. Vi är oberoende i förhållande till moderbolaget och koncernen enligt god revisorssed i Sverige och har i övrigt fullgjort vårt yrkesetiska ansvar enligt dessa krav.

Vi anser att de revisionsbevis vi har inhämtat är tillräckliga och ändamålsenliga som grund för våra uttalanden.

#### Styrelsens ansvar

Det är styrelsen som har ansvaret för att årsredovisningen och koncernredovisningen upprättas och att de ger en rättvisande bild enligt årsredovisningslagen. Styrelsen ansvarar även för den interna kontroll som den bedömer är nödvändig för att upprätta en årsredovisning och koncernredovisning som inte innehåller några väsentliga felaktigheter, vare sig dessa beror på oegentligheter eller misstag.

Vid upprättandet av årsredovisningen och koncernredovisningen ansvarar styrelsen för bedömningen av bolagets och koncernens förmåga att fortsätta verksamheten. Den upplyser, när så är tillämpligt, om förhållanden som kan påverka förmågan att fortsätta verksamheten och att använda antagandet om fortsatt drift. Antagandet om fortsatt drift tillämpas dock inte om styrelsen avser att likvidera bolaget, upphöra med verksamheten eller inte har något realistiskt alternativ till att göra något av detta.

#### Revisorns ansvar

Våra mål är att uppnå en rimlig grad av säkerhet om att årsredovisningen och koncernredovisningen som helhet inte innehåller några väsentliga felaktigheter, vare sig dessa beror på oegentligheter eller misstag, och att lämna en revisionsberättelse som innehåller våra uttalanden. Rimlig säkerhet är en hög grad av säkerhet, men är ingen garanti för att en revision som utförs enligt ISA och god revisionssed i Sverige alltid kommer att upptäcka en väsentlig felaktighet om en sådan finns. Felaktigheter kan uppstå på grund av oegentligheter eller misstag och anses vara väsentliga om de enskilt eller tillsammans rimligen kan förväntas påverka de ekonomiska beslut som användare fattar med grund i årsredovisningen och koncernredovisningen.

Som del av en revision enligt ISA använder vi professionellt omdöme och har en professionellt skeptisk inställning under hela revisionen. Dessutom:

- identifierar och bedömer vi riskerna för väsentliga felaktigheter i årsredovisningen och koncernredovisningen, vare sig dessa beror på oegentligheter eller misstag, utformar och utför granskningsåtgärder bland annat utifrån dessa risker och inhämtar revisionsbevis som är tillräckliga och ändamålsenliga för att utgöra en grund för våra uttalanden. Risken för att inte upptäcka en väsentlig felaktighet till följd av oegentligheter är högre än för en väsentlig felaktighet som beror på misstag, eftersom oegentligheter kan innefatta agerande i maskopi, förfalskning, avsiktliga utelämnanden, felaktig information eller åsidosättande av intern kontroll.
- skaffar vi oss en förståelse av den del av bolagets interna kontroll som har betydelse för vår revision för att utforma granskningsåtgärder som är lämpliga med hänsyn till omständigheterna, men inte för att uttala oss om effektiviteten i den interna kontrollen.
- utvärderar vi lämpligheten i de redovisningsprinciper som används och rimligheten i styrelsens uppskattningar i redovisningen och tillhörande upplysningar.
- drar vi en slutsats om lämpligheten i att styrelsen använder antagandet om fortsatt drift vid upprättandet av årsredovisningen och koncernredovisningen. Vi drar också en slutsats, med grund i de inhämtade revisionsbevisen, om det finns någon väsentlig osäkerhetsfaktor som avser sådana händelser eller förhållanden som kan leda till betydande tvivel om bolagets och koncernens förmåga att fortsätta verksamheten. Om vi drar slutsatsen att det finns en väsentlig osäkerhetsfaktor, måste vi i revisionsberättelsen fästa uppmärksamheten på upplysningarna i årsredovisningen och koncernredovisningen om den väsentliga osäkerhetsfaktorn eller, om sådana upplysningar är otillräckliga, modifiera uttalandet om årsredovisningen och koncernredovisningen. Våra slutsatser baseras på de revisionsbevis som inhämtas fram till datumet för revisionsberättelsen. Dock kan framtida händelser eller förhållanden göra att ett bolag och en koncern inte längre kan fortsätta verksamheten.
- utvärderar vi den övergripande presentationen, strukturen och innehållet i årsredovisningen och koncernredovisningen, däribland upplysningarna, och om årsredovisningen och koncernredovisningen återger de underliggande transaktionerna och händelserna på ett sätt som ger en rättvisande bild.
- inhämtar vi tillräckliga och ändamålsenliga revisionsbevis avseende den finansiella informationen för enheterna eller affärsaktiviteterna inom koncernen för att göra ett uttalande avseende koncernredovisningen. Vi ansvarar för styrning, övervakning och utförande av koncernrevisionen. Vi är ensamt ansvariga för våra uttalanden.

Vi måste informera styrelsen om bland annat revisionens planerade omfattning och inriktning samt tidpunkten för den. Vi måste också informera om betydelsefulla iakttagelser under revisionen, däribland de eventuella betydande brister i den interna kontrollen som vi identifierat.



Building a better  
working world

2023021604355

## Rapport om andra krav enligt lagar och andra författningar

### Uttalanden

Utöver vår revision av årsredovisningen och koncernredovisningen har vi även utfört en revision av styrelsens förvaltning för Lindfors Konsulting AB för räkenskapsåret 2021-09-01 - 2022-08-31 samt av förslaget till dispositioner beträffande bolagets vinst eller förlust.

Vi tillstyrker att bolagsstämman disponerar vinsten enligt förslaget i förvaltningsberättelsen och beviljar styrelsens ledamot ansvarsfrihet för räkenskapsåret.

### Grund för uttalanden

Vi har utfört revisionen enligt god revisions sed i Sverige. Vårt ansvar enligt denna beskrivs närmare i avsnittet *Revisorns ansvar*. Vi är oberoende i förhållande till moderbolaget och koncernen enligt god revisions sed i Sverige och har i övrigt fullgjort vårt yrkesetiska ansvar enligt dessa krav.

Vi anser att de revisionsbevis vi har inhämtat är tillräckliga och ändamålsenliga som grund för våra uttalanden.

### Styrelsens ansvar

Det är styrelsen som har ansvaret för förslaget till dispositioner beträffande bolagets vinst eller förlust. Vid förslag till utdelning innefattar detta bland annat en bedömning av om utdelningen är försvarlig med hänsyn till de krav som bolagets och koncernens verksamhetsart, omfattning och risker ställer på storleken av moderbolagets och koncernens egna kapital, konsolideringsbehov, likviditet och ställning i övrigt.

Styrelsen ansvarar för bolagets organisation och förvaltningen av bolagets angelägenheter. Detta innefattar bland annat att fortlöpande bedöma bolagets och koncernens ekonomiska situation och att tillse att bolagets organisation är utformad så att bokföringen, medelsförvaltningen och bolagets ekonomiska angelägenheter i övrigt kontrolleras på ett betryggande sätt.

### Revisorns ansvar

Vårt mål beträffande revisionen av förvaltningen, och därmed vårt uttalande om ansvarsfrihet, är att inhämta revisionsbevis för att med en rimlig grad av säkerhet kunna bedöma om styrelseledamoten i något väsentligt avseende:

- företagit någon åtgärd eller gjort sig skyldig till någon försummelse som kan föranleda ersättningskyldighet mot bolaget, eller
- på något annat sätt handlat i strid med aktiebolagslagen, årsredovisningslagen eller bolagsordningen.

Vårt mål beträffande revisionen av förslaget till dispositioner av bolagets vinst eller förlust, och därmed vårt uttalande om detta, är att med rimlig grad av säkerhet bedöma om förslaget är förenligt med aktiebolagslagen.

Rimlig säkerhet är en hög grad av säkerhet, men ingen garanti för att en revision som utförs enligt god revisions sed i Sverige alltid kommer att upptäcka åtgärder eller försummelser som kan föranleda ersättningskyldighet mot bolaget, eller att ett förslag till dispositioner av bolagets vinst eller förlust inte är förenligt med aktiebolagslagen.

Som en del av en revision enligt god revisions sed i Sverige använder vi professionellt omdöme och har en professionellt skeptisk inställning under hela revisionen. Granskningen av förvaltningen och förslaget till dispositioner av bolagets vinst eller förlust grundar sig främst på revisionen av räkenskaperna. Vilka tillkommande granskningsåtgärder som utförs baseras på vår professionella bedömning med utgångspunkt i risk och väsentlighet. Det innebär att vi fokuserar granskningen på sådana åtgärder, områden och förhållanden som är väsentliga för verksamheten och där avsteg och överträdelser skulle ha särskild betydelse för bolagets situation. Vi går igenom och prövar fattade beslut, beslutsunderlag, vidtagna åtgärder och andra förhållanden som är relevanta för vårt uttalande om ansvarsfrihet. Som underlag för vårt uttalande om styrelsens förslag till dispositioner beträffande bolagets vinst eller förlust har vi granskat styrelsens motiverade yttrande samt ett urval av underlagen för detta för att kunna bedöma om förslaget är förenligt med aktiebolagslagen.

### Anmärkning

Styrelsen har under året beviljat ett lån på 1 846 tkr i strid med 21 kap. aktiebolagslagen. Lånet har återbetalats före räkenskapsårets utgång och marknadsmässig ränta har erlagts.

Växjö den 26 januari 2023

Ernst & Young AB

Marika Sengoltz  
Auktoriserad revisor

Fotokontroll av överensstämmelse  
med originalet inryggas: