

Årsredovisning

för

Trustmark Management AB

556580-5008


Räkenskapsåret

2023

Fastställelseintyg

Undertecknad styrelseledamot i Trustmark Management AB intygar, dels att denna kopia av årsredovisningen stämmer överens med originalet, dels att resultaträkningen och balansräkningen i årsredovisningen har fastställts på årsstämma den 28 maj 2024. Årsstämman beslutade att godkänna styrelsens förslag till resultatdisposition.

Möln dal den 28 maj 2024



Sven-Erik Fredlund

Styrelsen för Trustmark Management AB avger följande årsredovisning för räkenskapsåret 2023.

Årsredovisningen är upprättad i svenska kronor, SEK. Om inte annat särskilt anges, redovisas alla belopp i hela kronor (kr). Uppgifter inom parentes avser föregående år.
Bolaget bedriver konsultverksamhet inom varumärkesutveckling och marknadskommunikation.
Bolaget är ett helägt dotterbolag till Nifo Revision AB (556243-3770).
Bolaget har varit vilande under året.
Koncernredovisning har ej upprättats.

Förvaltningsberättelse

Verksamheten

Allmänt om verksamheten

Företaget har sitt säte i Mölndal

Väsentliga händelser under räkenskapsåret

Flerårsöversikt (Tkr)	2023	2022	2021
Nettoomsättning	0	377	394
Resultat efter finansiella poster	-3	-5	71
Soliditet (%)	99,7	55,5	44,3


Förändringar i eget kapital

Resultatdisposition

Styrelsen föreslår att den ansamlade förlusten (kronor):

balanserad vinst	1 443
årets förlust	-3 289
	-1 846
behandlas så att i ny räkning överföres	-1 846
	-1 846

Företagets resultat och ställning i övrigt framgår av efterföljande resultat- och balansräkning med noter.



Resultaträkning

Not

2023-01-01
-2023-12-31

2022-01-01
-2022-12-31

Rörelseintäkter, lagerförändringar m. m.

Nettoomsättning

0

377 460

Summa rörelseintäkter, lagerförändringar m.m.

0

377 460

Rörelsekostnader

Övriga externa kostnader

-2 660

-11 306

Personalkostnader

2

0

-369 772

Summa rörelsekostnader

-2 660

-381 078

Rörelseresultat

-2 660

-3 618

Finansiella poster

Räntekostnader och liknande resultatposter

-629

-1 279

Summa finansiella poster

-629

-1 279

Resultat efter finansiella poster

-3 289

-4 897

Bokslutsdispositioner

Erhållna koncernbidrag

0

5 000

Summa bokslutsdispositioner

0

5 000

Resultat före skatt

-3 289

103

Skatter

Skatt på årets resultat

0

-20

Årets resultat

-3 289

83



Balansräkning

Not

2023-12-31

2022-12-31

TILLGÅNGAR

Omsättningstillgångar

Kortfristiga fordringar

Kundfordringar	0	40 806
Fordringar hos koncernföretag	92 374	92 374
Övriga fordringar	-626	-340
Förutbetalda kostnader och upplupna intäkter	-15 056	0
Summa kortfristiga fordringar	76 692	132 840

Kassa och bank


Kassa och bank	21 777	49 832
Summa kassa och bank	21 777	49 832
Summa omsättningstillgångar	98 469	182 672

SUMMA TILLGÅNGAR

98 469

182 672

2024070513145



Balansräkning

Not

2023-12-31

2022-12-31

EGET KAPITAL OCH SKULDER

Eget kapital

Bundet eget kapital

Aktiekapital

100 000

100 000

Summa bundet eget kapital

100 000

100 000

Fritt eget kapital

Balanserat resultat

1 443

1 360

Årets resultat

-3 289

83

Summa fritt eget kapital

-1 846

1 443

Summa eget kapital

98 154

101 443

Kortfristiga skulder

Skatteskulder

315

315

Övriga skulder

0

61 036

Upplupna kostnader och förutbetalda intäkter

0

19 878

Summa kortfristiga skulder

315

81 229

SUMMA EGET KAPITAL OCH SKULDER

98 469

182 672

Noter

Not 1 Redovisningsprinciper

Allmänna upplysningar

Årsredovisningen är upprättad i enlighet med årsredovisningslagen och Bokföringsnämndens allmänna råd (BFNAR 2016:10) om årsredovisning i mindre företag.

Avskrivning

Tillämpade avskrivningstider:
Inga avskrivningsbara tillgångar fanns vid årets utgång.


Not 2 Medelantalet anställda

	2023	2022
Medelantalet anställda	0	1

Möln dal den 28 maj 2024



Sven-Erik Fredlund



2024070513147