

Årsredovisning för

# Aktiebolaget Johan Hansen

556428-3736

Räkenskapsåret


**2023-07-01 - 2024-06-30**

## Fastställelseintyg

Undertecknad styrelseledamot i Aktiebolaget Johan Hansen intygar härmed dels att denna kopia av årsredovisningen överensstämmer med originalet, dels att resultat- och balansräkningen fastställts på årsstämma 2024-12-28.

Stämman beslutade också att godkänna styrelsens förslag till resultatdisposition.

Ödsmål 2025-01-19



Johan Hansen

## Förvaltningsberättelse

Styrelsen för Aktiebolaget Johan Hansen, 556428-3736, får härmed avge årsredovisning för räkenskapsåret 2023-07-01 - 2024-06-30.

### Verksamheten

#### Allmänt om verksamheten

Företaget med säte i Ödsmål bedriver entreprenadverksamhet inom värme, ventilation och sanitetsarbeten samt därmed förenlig verksamhet.

#### Flerårsöversikt

|                                   | 2023/2024 | 2022/2023 | 2021/2022 | Belopp i Tkr<br>2020/2021 |
|-----------------------------------|-----------|-----------|-----------|---------------------------|
| Nettoomsättning                   | 609       | 790       | 436       | 324                       |
| Resultat efter finansiella poster | -156      | -109      | 6         | -117                      |
| Soliditet, %                      | 33        | 19        | 46        | 30                        |

#### Förändringar i eget kapital

|                                | Aktie-<br>kapital | Reserv-<br>fond | Balanserad<br>vinst | Årets<br>Resultat |
|--------------------------------|-------------------|-----------------|---------------------|-------------------|
| Vid årets början               | 100 000           | 9 200           | 107 196             | -109 297          |
| Aktieägartillskott             |                   |                 | 160 000             |                   |
| Omföring av föreg års resultat |                   |                 | -109 297            | 109 297           |
| Årets resultat                 |                   |                 |                     | -156 027          |
| <b>Vid årets slut</b>          | <b>100 000</b>    | <b>9 200</b>    | <b>157 899</b>      | <b>-156 027</b>   |

Ej återbetalade Villkorade aktieägartillskott uppgår på balansdagen till 217 635 kr (57 635 kr).

#### Resultatdisposition

|   | Belopp i kr |
|---|-------------|
| Styrelsen föreslår att fritt eget kapital, kronor 1 872 disponeras enligt följande: |             |
| balanserat resultat   | 157 899     |
| årets resultat  | -156 027    |
| Totalt  | 1 872       |
| disponeras för<br>balanseras i ny räkning   | 1 872       |
| Summa   | 1 872       |

Bolagets resultat och ställning framgår av efterföljande resultat- och balansräkningar med noter.

## Resultaträkning

| <i>Belopp i kr</i>  | <i>Not</i> | <i>2023-07-01-<br/>2024-06-30</i> | <i>2022-07-01-<br/>2023-06-30</i> |
|---|------------|-----------------------------------|-----------------------------------|
| <b>Rörelseintäkter, lagerförändring m.m.</b>                                |            |                                   |                                   |
| Nettoomsättning   |            | 609 333                           | 789 787                           |
| Övriga rörelseintäkter  |            | 1 521                             | 1 543                             |
| <b>Summa rörelseintäkter, lagerförändring m.m.</b>                          |            | <b>610 854</b>                    | <b>791 330</b>                    |
| <b>Rörelsekostnader</b>   |            |                                   |                                   |
| Råvaror och förnödenheter   |            | -348 738                          | -509 000                          |
| Övriga externa kostnader  |            | -288 456                          | -260 911                          |
| Personalkostnader   |            | -27 120                           | -27 436                           |
| Av- och nedskrivningar av materiella och immateriella anläggningstillgångar |            | -81 593                           | -81 593                           |
| <b>Summa rörelsekostnader</b>   |            | <b>-745 907</b>                   | <b>-878 940</b>                   |
| <b>Rörelseresultat</b>  |            | <b>-135 053</b>                   | <b>-87 610</b>                    |
| <b>Finansiella poster</b>   |            |                                   |                                   |
| Räntekostnader och liknande resultatposter                                  |            | -20 974                           | -21 687                           |
| <b>Summa finansiella poster</b>   |            | <b>-20 974</b>                    | <b>-21 687</b>                    |
| <b>Resultat efter finansiella poster</b>                                    |            | <b>-156 027</b>                   | <b>-109 297</b>                   |
| <b>Bokslutsdispositioner</b>  |            |                                   |                                   |
| <b>Resultat före skatt</b>  |            | <b>-156 027</b>                   | <b>-109 297</b>                   |
| <b>Skatter</b>  |            |                                   |                                   |
| <b>Årets resultat</b>   |            | <b>-156 027</b>                   | <b>-109 297</b>                   |

2025012906651

## Balansräkning

| Belopp i kr                                  | Not | 2024-06-30 | 2023-06-30 |
|--|-----|------------|------------|
| <b>TILLGÅNGAR</b>                            |     |            |            |
| <b>Anläggningstillgångar</b>                 |     |            |            |
| <b>Materiella anläggningstillgångar</b>      |     |            |            |
| Byggnader och mark                           | 2   | 2 785      | 4 841      |
| Maskiner och andra tekniska anläggningar     | 3   | -          | -          |
| Inventarier, verktyg och installationer      | 4   | 26 516     | 106 053    |
| Summa materiella anläggningstillgångar       |     | 29 301     | 110 894    |
| <b>Summa anläggningstillgångar</b>           |     | 29 301     | 110 894    |
| <b>Omsättningstillgångar</b>                 |     |            |            |
| <b>Varulager m.m.</b>                        |     |            |            |
| Råvaror och förnödenheter                    |     | 146 420    | 127 170    |
| Summa varulager                              |     | 146 420    | 127 170    |
| <b>Kortfristiga fordringar</b>               |     |            |            |
| Kundfordringar                               |     | 22 258     | 8 529      |
| Övriga fordringar                            |     | 106 735    | 98 026     |
| Förutbetalda kostnader och upplupna intäkter |     | -          | 212 090    |
| Summa kortfristiga fordringar                |     | 128 993    | 318 645    |
| <b>Kassa och bank</b>                        |     |            |            |
| Kassa och bank                               |     | 29 406     | 10 000     |
| Summa kassa och bank                         |     | 29 406     | 10 000     |
| <b>Summa omsättningstillgångar</b>           |     | 304 819    | 455 815    |
| <b>SUMMA TILLGÅNGAR</b>                      |     | 334 120    | 566 709    |

2025012906652

## Balansräkning

| <i>Belopp i kr</i>                           | <i>Not</i> | <i>2024-06-30</i> | <i>2023-06-30</i> |
|--|------------|-------------------|-------------------|
| <b>EGET KAPITAL OCH SKULDER</b>              |            |                   |                   |
| <b><i>Eget kapital</i></b>                   |            |                   |                   |
| <b><i>Bundet eget kapital</i></b>            |            |                   |                   |
| Aktiekapital                                 |            | 100 000           | 100 000           |
| Reservfond                                   |            | 9 200             | 9 200             |
| Summa bundet eget kapital                    |            | 109 200           | 109 200           |
| <b><i>Fritt eget kapital</i></b>             |            |                   |                   |
| Balanserat resultat                          |            | 157 899           | 107 195           |
| Årets resultat                               |            | -156 027          | -109 297          |
| Summa fritt eget kapital                     |            | 1 872             | -2 102            |
| <b>Summa eget kapital</b>                    |            | <b>111 072</b>    | <b>107 098</b>    |
| <b><i>Långfristiga skulder</i></b>           |            |                   |                   |
| Checkräkningskredit                          | 7          | -                 | 78 431            |
| Övriga skulder till kreditinstitut           | 5          | -                 | 46 914            |
| Summa långfristiga skulder                   |            | -                 | 125 345           |
| <b><i>Kortfristiga skulder</i></b>           |            |                   |                   |
| Leverantörsskulder                           |            | 86 705            | 21 675            |
| Övriga skulder                               |            | 133 450           | 99 591            |
| Upplupna kostnader och förutbetalda intäkter |            | 2 893             | 213 000           |
| Summa kortfristiga skulder                   |            | 223 048           | 334 266           |
| <b>SUMMA EGET KAPITAL OCH SKULDER</b>        |            | <b>334 120</b>    | <b>566 709</b>    |

2025012906653

## Noter

Belopp i kr om inget annat anges.

### Not 1 Redovisningsprinciper

Årsredovisningen har upprättats i enlighet med Årsredovisningslagen och Bokföringsnämndens allmänna råd BFNAR 2016:10 Årsredovisning i mindre företag.

#### **Avskrivningsprinciper för anläggningstillgångar**

Avskrivningar enligt plan baseras på ursprungliga anskaffningsvärden och beräknad nyttjandeperiod. Följande avskrivningstider tillämpas:

| <i>Anläggningstillgångar</i>             | <i>År</i> |
|--|-----------|
| Materiella anläggningstillgångar:        |           |
| -Markanläggningar                        | 5 %       |
| -Inventarier, verktyg och installationer | 20 %      |
| -Transportmedel                          | 15 %      |

Skillnaden mellan ovan nämnda avskrivningar och skattemässigt gjorda avskrivningar redovisas som ackumulerade överavskrivningar, vilka ingår i obeskattade reserver.

#### **Definition av nyckeltal**

##### *Nettoomsättning*

Rörelsens huvudintäkter, fakturerade kostnader, sidointäkter samt intäktskorrigeringar.

##### *Resultat efter finansiella poster*

Resultat efter finansiella intäkter och kostnader, men före skatter.

##### *Soliditet*

(Totalt eget kapital + (100% - aktuell bolagsskattesats av obeskattade reserver) ) / Totala tillgångar

### Not 2 Byggnader och mark

|   | 2024-06-30   | 2023-06-30   |
|---|--------------|--------------|
| Ackumulerade anskaffningsvärden:        |              |              |
| -Vid årets början                       | 41 125       | 41 125       |
|   | 41 125       | 41 125       |
| Ackumulerade avskrivningar enligt plan: |              |              |
| -Vid årets början                       | -36 284      | -34 228      |
| -Årets avskrivning enligt plan          | -2 056       | -2 056       |
|   | -38 340      | -36 284      |
| <b>Redovisat värde vid årets slut</b>   | <b>2 785</b> | <b>4 841</b> |

### Not 3 Maskiner och andra tekniska anläggningar

|   | 2024-06-30 | 2023-06-30 |
|---|------------|------------|
| Akkumulerade anskaffningsvärden:        |            |            |
| -Vid årets början                       | 429 885    | 429 885    |
| Vid årets slut                          | 429 885    | 429 885    |
| Akkumulerade avskrivningar enligt plan: |            |            |
| -Vid årets början                       | -429 885   | -429 885   |
| Vid årets slut                          | -429 885   | -429 885   |
| <b>Redovisat värde vid årets slut</b>   | <b>-</b>   | <b>-</b>   |

### Not 4 Inventarier, verktyg och installationer

|   | 2024-06-30    | 2023-06-30     |
|---|---------------|----------------|
| Akkumulerade anskaffningsvärden:        |               |                |
| -Vid årets början                       | 926 587       | 926 587        |
| Vid årets slut                          | 926 587       | 926 587        |
| Akkumulerade avskrivningar enligt plan: |               |                |
| -Vid årets början                       | -820 534      | -740 997       |
| -Årets avskrivning anskaffningsvärden   | -79 537       | -79 537        |
| Vid årets slut                          | -900 071      | -820 534       |
| <b>Redovisat värde vid årets slut</b>   | <b>26 516</b> | <b>106 053</b> |

### Not 5 Checkräkningskredit

|                               | 2024-06-30 | 2023-06-30    |
|-------------------------------|------------|---------------|
| Beviljad kreditlimit          | 120 000    | 120 000       |
| Outnyttjad del                | -120 000   | -41 569       |
| <b>Utnyttjat kreditbelopp</b> | <b>-</b>   | <b>78 431</b> |

### Not 6 Ställda säkerheter och eventalförpliktelser

#### Ställda säkerheter


|   | 2024-06-30 | 2023-06-30 |
|---|------------|------------|
| Tillgångar belastade med äganderättsförbehåll | 44 444     | 94 764     |
| Ställda panter och säkerheter                 | Inga       | Inga       |

### Not 7 Långfristiga skulder


|  | 2024-06-30 | 2023-06-30 |
|--|------------|------------|
| Följande belopp förfaller till betalning senare än fem år efter balansdagen      |            |            |
| Totalt   |            |            |
| Följande belopp förfaller till betalning mellan ett och fem år efter balansdagen |            | 46 914     |
| Totalt   |            | 46 914     |

## Underskrifter

Ort och datum ÖDSNÄC 2024-12-28

  
Johan Hansen

Fotokopians överensstämmelse  
med originalet intygas:

  
SUNE ANDERSSON  
0703 300 408

2025012906656