

Årsredovisning

BTS Medical AB

559274-2968

Styrelsen avger följande årsredovisning för
räkenskapsåret 2022-01-01 - 2022-12-31.

Om inte annat särskilt anges, redovisas alla belopp i hela kronor (sek).

INNEHÅLLSFÖRTECKNING	SIDA
- Förvaltningsberättelse	2
- Resultaträkning	3
- Balansräkning	4 - 5
- Noter	6
- Underskrifter	6

FASTSTÄLLELSEINTYG

Jag intygar att resultaträkningen och balansräkningen har fastställts på årsstämma 2023-06-30.
Årsstämman beslöt att godkänna styrelsens förslag till vinstdisposition.

Jag intygar att innehållet i dessa handlingar överensstämmer med originalen och att originalen undertecknats av
samtliga personer som enligt lag ska underteckna dessa.

Stockholm den 2023-06-30

Per Hedén

Årsredovisning


BTS Medical AB

559274-2968

Styrelsen avger följande årsredovisning för
räkenskapsåret 2022-01-01 - 2022-12-31.

Om inte annat särskilt anges, redovisas alla belopp i hela kronor (sek).

INNEHÅLLSFÖRTECKNING	SIDA
- Förvaltningsberättelse	2
- Resultaträkning	3
- Balansräkning	4 - 5
- Noter	6
- Underskrifter	6



FÖRVALTNINGSBERÄTTELSE

VERKSAMHETEN

Allmänt om verksamheten

Företaget bedriver medicinsk utbildning och kongress verksamhet.

Företaget har sitt säte i Stockholm.

FLERÅRSÖVERSIKT

Beloppen i flerårsöversikten är angivna i tusental kronor om inte annat anges.

	2201-2212	2009-2112
Nettoomsättning	8 984	5 305
Resultat efter finansiella poster	4 005	2 647
Soliditet %	48	35

Avslutade corona restriktioner har medfört fler besökare på kongressen vilket har medfört att omsättningen har ökat i jämförelse med föregående räkenskapsår.

FÖRÄNDRINGAR I EGET KAPITAL

	Aktiekapital	Balanserat resultat	Årets resultat
Belopp vid årets ingång	50 000		2 079 334
<i>Resultatdisposition enligt bolagsstämman</i>			
Balanseras i ny räkning		2 079 334	-2 079 334
Årets resultat			3 174 152
Belopp vid årets utgång	50 000	2 079 334	3 174 152


RESULTATDISPOSITION

Till årsstämmans förfogande står följande medel:

Balanserat resultat	2 079 334
Årets resultat	3 174 152
<i>Summa</i>	5 253 486

Styrelsen föreslår att medlen disponeras enligt följande:

Balanseras i ny räkning	5 253 486
<i>Summa</i>	5 253 486



RESULTATRÄKNING

1

2022-01-01
2022-12-31

2020-09-30
2021-12-31

Rörelseintäkter, lagerförändringar m.m.

Nettoomsättning

8 984 307

5 304 714

Summa rörelseintäkter, lagerförändringar m.m.

8 984 307

5 304 714

Rörelsekostnader

Råvaror och förnödenheter

-4 688 024

-2 522 424

Övriga externa kostnader

-261 216

-116 531

Övriga rörelsekostnader

-29 181

-18 045

Summa rörelsekostnader

-4 978 421

-2 657 000

Rörelseresultat

4 005 886

2 647 714

Finansiella poster

Övriga ränteintäkter och liknande resultatposter

7

-

Räntekostnader och liknande resultatposter

-678

-600

Summa finansiella poster

-671

-600

Resultat efter finansiella poster

4 005 215

2 647 114

Resultat före skatt

4 005 215

2 647 114

Skatter

Skatt på årets resultat

-831 063

-567 780

Årets resultat

3 174 152

2 079 334


2023071024425

BALANSRÄKNING

1


2023071024426

	2022-12-31	2021-12-31
TILLGÅNGAR		
Omsättningstillgångar		
<i>Kortfristiga fordringar</i>		
Kundfordringar	4 791 384	1 488 353
Övriga fordringar	197 965	–
Förutbetalda kostnader och upplupna intäkter	–	138 459
<i>Summa kortfristiga fordringar</i>	<i>4 989 349</i>	<i>1 626 812</i>
 <i>Kassa och bank</i>		
Kassa och bank	5 979 960	4 414 705
<i>Summa kassa och bank</i>	<i>5 979 960</i>	<i>4 414 705</i>
Summa omsättningstillgångar	10 969 309	6 041 517
 SUMMA TILLGÅNGAR	10 969 309	6 041 517



2023071024427

	2022-12-31	2021-12-31
EGET KAPITAL OCH SKULDER		
Eget kapital		
<i>Bundet eget kapital</i>		
Aktiekapital	50 000	50 000
<i>Summa bundet eget kapital</i>	<i>50 000</i>	<i>50 000</i>
<i>Fritt eget kapital</i>		
Balanserat resultat	2 079 334	–
Årets resultat	3 174 152	2 079 334
<i>Summa fritt eget kapital</i>	<i>5 253 486</i>	<i>2 079 334</i>
Summa eget kapital	5 303 486	2 129 334
Kortfristiga skulder		
Leverantörsskulder	55 820	12 411
Skatteskulder	625 063	567 780
Övriga skulder	62 202	659 426
Upplupna kostnader och förutbetalda intäkter	4 922 738	2 672 566
Summa kortfristiga skulder	5 665 823	3 912 183
SUMMA EGET KAPITAL OCH SKULDER	10 969 309	6 041 517



NOTER

Not 1 Redovisningsprinciper

Enligt BFAR 2016:10

Årsredovisningen har upprättats enligt årsredovisningslagen och BFAR 2016:10 Årsredovisning i mindre företag (K2).

Nyckeltalsdefinitioner

Nedan definieras nyckeltalen i förvaltningsberättelsens flerårsöversikt.

Nettoomsättning = Rörelsens huvudintäkter, fakturerade kostnader, sidointäkter och intäktskorrigeringar.


Resultat efter finansiella poster = Utgör den andra resultatnivån efter rörelseresultatet och den tar hänsyn till resultatet från finansiella poster.

Soliditet = Justerat eget kapital / Totalt kapital

Kommentar: Justerat eget kapital beräknas som eget kapital plus 79,4 % av obeskattade reserver.

UNDERSKRIFTER

Stockholm den 2023-06-30



Per Hedén

Fotokopians överensstämmelse
med originalet intygas:

