

Årsredovisning

**Distriktstandvården Sverige AB**

556437-5946

Räkenskapsåret

**2022-01-01 - 2022-12-31**

Innehållsförteckning:	Sida
Förvaltningsberättelse	1-2
Resultaträkning	3
Balansräkning	4-5
Kassaflödesanalys	6
Noter	7-13
Underskrifter	14

**Fastställelseintyg**

Undertecknad verkställande direktör i Distriktstandvården Sverige AB intygar att resultat- och balansräkningen fastställdes på årsstämman den 26 april 2023. Årsstämman beslutade att godkänna styrelsens förslag till hur resultatet ska disponeras.

Jag intygar också att innehållet i årsredovisningen och revisionsberättelsen stämmer överens med originalen.

Bromma, 27 april 2023



Erik Alexandersson  
Verkställande direktör

## Förvaltningsberättelse

Styrelsen och verkställande direktören för Distriktstandvården Sverige AB, org nr 556437-5946, avger följande årsredovisning för räkenskapsåret 2022-01-01 - 2022-12-31. Årsredovisningen är upprättad i svenska kronor. Om inte annat särskilt anges, redovisas alla belopp i kronor, kr.

### Allmänt om verksamheten

Bolaget är ett helägt dotterbolag till Distriktstandvården Norden AB, org nr 556175-5744. Bolaget har sitt säte i Stockholm.

Bolagets verksamhet är att bedriva hälsovård, tandvård och därmed förenlig verksamhet. Tillsammans med dotterbolag har bolaget över 30 tandvårdskliniker i Stockholm, Uppsala och Västra Götalands län samt en klinik på Åland. Bolagets kliniker är certifierade enligt miljöstandarden ISO 14001:2015.

### Väsentliga händelser under räkenskapsåret

Under året etablerade sig bolaget i Västra Götaland genom förvärvet av Tandkliniken Pärlan AB, org nr 556493-3462. Under året fusionerades bolagen Tandläkare Ylva Nilsson AB, Distriktstandvården Huddinge Dental AB samt MGline AB med Distriktstandvården Sverige AB. Bolagets grundare avslutade sin operativa roll i maj 2022 och en ny verkställande direktör tillträdde. I slutet av året beslutade Tillväxtverket att bolaget ska återbetala hela stödet som utbetalats till bolaget under 2020 i samband med Coronapandemin.

### Väsentliga händelser efter räkenskapsårets slut

I mars 2023 förvärvades Tandreglering Kronan AB och Tandreglering Kronan Kommanditbolag med verksamhet inom tandreglering i Stockholmsområdet. Efter räkenskapsårets slut har bolaget även signerat hyresavtal för nyetablering av en klinik i Vallentuna och en klinik i Barkarby. Under 2023 kommer kliniken på Åland att avvecklas genom likvidering av dotterbolaget Mariehamns Tandläkarcentral City-Tandvården AB.

### Utveckling av företagets verksamhet, resultat och ställning

	2022	2021	2020	2019	Belopp i Tkr 2018
Nettoomsättning	455 308	411 467	339 257	327 248	272 818
Rörelsemarginal %	8	8	8	10	7
Balansomslutning	201 863	171 519	139 884	117 992	99 620
Avkastning på eget kapital %	44	44	36	51	49
Soliditet %	37	45	55	51	41

Definitioner: se not 21

I syfte att göra jämförbarheten så rättvisande som möjligt mellan räkenskapsåren har räkenskapsåren 2020 och 2021 i ovan tabell justerats för stöd från Tillväxtverket under 2020 som under 2023 ska återbetalas (se ytterligare kommentarer under rubriken Eget kapital). I balansräkningen har motsvarande justering gjorts i jämförelsetalen, se not 2.

### Förväntad framtida utveckling samt väsentliga risker och osäkerhetsfaktorer

Bolaget ser en fortsatt positiv utveckling av den svenska tandvårdsmarknaden drivet av en växande befolkning och ökad kännedom om god munhälsa. Bolaget förväntas fortsätta växa och ta marknadsandelar genom öppnande av nya kliniker, rum och medarbetare där den största risken för fortsatt expansion bedöms vara bristen på kvalificerad personal. Verksamheten kan dock påverkas av externa faktorer såsom politiska beslut, pandemier såsom Covid-19 eller minskad köpkraft i samhället

i stort.

**Hållbarhetsrapport**

Hållbarhetsrapport upprättas av I-HoldCo af. 1 juli 2020 AB, org nr 559221-4570, som är moderbolag i koncernen.

**Eget kapital**

	<i>Aktiekapital</i>	<i>Reservfond</i>	<i>Balanserad vinst</i>	<i>Årets vinst</i>
Vid årets början (ÅR 2021)	1 000 000	20 000	67 198 242	-1 312 033
Rättelse av fel (avser RÅ 2020)	-	-	-10 709 476	-
Justerad ingående balans	1 000 000	20 000	56 488 766	-1 312 033
Omföring av föreg års resultat			-1 312 033	1 312 033
Fusionerad bolag			-1 846 621	
Årets resultat				-1 463 444
<b>Vid årets slut</b>	<b>1 000 000</b>	<b>20 000</b>	<b>53 330 112</b>	<b>-1 463 444</b>

Under 2020 erhöll bolaget 13,9 miljoner kronor i stöd för korttidsarbete från Tillväxtverket i samband med utbrottet av Covid-19 varav 13 488 005 kr resultatfördes i bokslutet för räkenskapsåret 2020 och togs upp till beskattning. Efter att ha gjort bedömningen att bolaget inte fick allvarliga ekonomiska svårigheter i den mening som avses i lagen om stöd vid korttidsarbete beslutade Tillväxtverket i slutet av 2022 att återkräva hela stödet. Utifrån en objektiv bedömning så borde bolaget vid upprättandet av bokslutet för räkenskapsåret 2020 insett att bolaget inte var berättigad stödet från Tillväxtverket och därför inte resultatfört 13 488 005 kr. Istället borde Bolaget bl.a. tagit i beaktande att exklusive stödet hade rörelseresultatet varit positivt och i nivå med historiska nivåer.

Enligt Bokföringsnämndens vägledning till BFNAR 2012:1 har bolaget vid upprättandet av årsbokslutet för 2022 gjort en rättelse av fel och skrivit ned eget kapital med 10 709 476 kr och bokat upp en skattefordran om 2 778 529 kr i syfte att ge en så rättvisande bild som möjligt av räkenskapsåret 2022.

**Förslag till disposition av företagets vinst eller förlust**

	<i>Belopp i kr</i>
Styrelsen föreslår att till förfogande stående medel:	
Balanserat resultat	53 330 112
Årets resultat	-1 463 444
<b>Totalt</b>	<b>51 866 668</b>
Disponeras för	
Balanseras i ny räkning	51 866 668
<b>Summa</b>	<b>51 866 668</b>

Bolaget har därutöver mottagit 4 378 559 kr och lämnat 40 208 778 kr i koncernbidrag.

Vad beträffar resultat och ställning i övrigt hänvisas till efterföljande resultat- och balansräkning med tillhörande noter.

**Resultaträkning**

<i>Belopp i kr</i>	<i>Not</i>	<i>2022-01-01- 2022-12-31</i>	<i>2021-01-01- 2021-12-31</i>
Nettoomsättning		455 308 443	411 466 704
Förändring av varulager samt pågående arbeten för annans räkning		1 026 289	577 644
Övriga rörelseintäkter	3	3 673 754	7 604 324
		<u>460 008 486</u>	<u>419 648 672</u>
<b>Rörelsens kostnader</b>			
Råvaror och förnödenheter		-73 809 939	-71 251 712
Övriga externa kostnader	4,5	-81 127 949	-71 999 041
Personalkostnader	6	-251 198 044	-224 557 477
Av/nedskrivningar av materiella och immateriella anläggningstillgångar		-19 381 457	-18 146 048
Övriga rörelsekostnader		15	-
<b>Rörelseresultat</b>		<u>34 491 112</u>	<u>33 694 394</u>
<b>Resultat från finansiella poster</b>			
Resultat från andelar i koncernföretag		-1 777 434	210 324
Ränteintäkter och liknande resultatposter		213 470	101 209
Räntekostnader och liknande resultatposter		-187 954	-35 223
<b>Resultat efter finansiella poster</b>		<u>32 739 194</u>	<u>33 970 704</u>
Bokslutsdispositioner	7	-34 202 638	-35 282 737
<b>Resultat före skatt</b>		<u>-1 463 444</u>	<u>-1 312 033</u>
<b>Årets resultat</b>		<u>-1 463 444</u>	<u>-1 312 033</u>

**Balansräkning**

<i>Belopp i kr</i>	<i>Not</i>	<i>2022-12-31</i>	<i>2021-12-31</i>
<b>TILLGÅNGAR</b>			
<b>Anläggningstillgångar</b>			
<b>Immateriella anläggningstillgångar</b>			
Goodwill	8	12 931 837	6 645 742
		<u>12 931 837</u>	<u>6 645 742</u>
<b>Materiella anläggningstillgångar</b>			
Byggnader och mark	9	11 953 965	12 549 878
Inventarier, verktyg och installationer	10	27 755 983	28 033 781
		<u>39 709 948</u>	<u>40 583 659</u>
<b>Finansiella anläggningstillgångar</b>			
Andelar i koncernföretag	11	54 884 112	39 819 170
Fordringar hos koncernföretag		22 662 860	26 274 094
Andra långfristiga fordringar		2 928 502	2 928 502
		<u>80 475 474</u>	<u>69 021 766</u>
<b>Summa anläggningstillgångar</b>		<u>133 117 259</u>	<u>116 251 167</u>
<b>Omsättningstillgångar</b>			
<b>Varulager mm</b>			
Råvaror och förnödenheter		7 074 947	6 048 659
		<u>7 074 947</u>	<u>6 048 659</u>
<b>Kortfristiga fordringar</b>			
Kundfordringar		7 688 537	7 759 238
Fordringar hos koncernföretag		4 691 750	145 506
Aktuell skattefordran	2	9 097 389	14 921 156
Övriga fordringar		576 288	4 634 625
Förutbetalda kostnader och upplupna intäkter	12	14 680 284	12 102 104
		<u>36 734 248</u>	<u>39 562 629</u>
<b>Kassa och bank</b>		<u>24 937 017</u>	<u>9 656 223</u>
<b>Summa omsättningstillgångar</b>		<u>68 746 212</u>	<u>55 267 511</u>
<b>SUMMA TILLGÅNGAR</b>		<u>201 863 471</u>	<u>171 518 678</u>

2023051619281

## Balansräkning

<i>Belopp i kr</i>	<i>Not</i>	<i>2022-12-31</i>	<i>2021-12-31</i>
<b>EGET KAPITAL OCH SKULDER</b>			
<b><i>Eget kapital</i></b>			
<b><i>Bundet eget kapital</i></b>			
Aktiekapital	13	1 000 000	1 000 000
Reservfond		20 000	20 000
		<u>1 020 000</u>	<u>1 020 000</u>
<b><i>Fritt eget kapital</i></b>			
Balanserad vinst eller förlust	2	53 330 112	56 488 766
Årets resultat		-1 463 444	-1 312 033
		<u>51 866 668</u>	<u>55 176 733</u>
<b>Summa eget kapital</b>		<u>52 886 668</u>	<u>56 196 733</u>
<b><i>Obeskattade reserver</i></b>			
Akkumulerade överavskrivningar	14	2 217 547	2 274 477
Periodiseringsfonder	15	24 067 049	24 416 000
		<u>26 284 596</u>	<u>26 690 477</u>
<b><i>Kortfristiga skulder</i></b>			
Leverantörsskulder	16	10 057 976	14 177 433
Skulder till koncernföretag		51 156 813	14 314 384
Skatteskulder		-	6 972 721
Övriga kortfristiga skulder	2	44 259 683	34 951 421
Upplupna kostnader och förutbetalda intäkter	17	17 217 735	18 215 509
		<u>122 692 207</u>	<u>88 631 468</u>
<b>SUMMA EGET KAPITAL OCH SKULDER</b>		<u>201 863 471</u>	<u>171 518 678</u>

**Kassaflödesanalys**

<i>Belopp i kr</i>	<i>Not</i>	<i>2022-01-01- 2022-12-31</i>	<i>2021-01-01- 2021-12-31</i>
<b>Den löpande verksamheten</b>			
Resultat efter finansiella poster		32 739 194	33 970 704
Justering för poster som inte ingår i kassaflödet, mm		21 204 006	18 146 547
		<u>53 943 200</u>	<u>52 117 251</u>
Betald inkomstskatt		-3 945 651	-8 504 147
<b>Kassaflöde från den löpande verksamheten före förändringar av rörelsekapital</b>		<b>49 997 549</b>	<b>43 613 104</b>
<i>Kassaflöde från förändringar i rörelsekapital</i>			
Ökning(-)/Minskning (+) av varulager		-1 026 288	-837 339
Ökning(-)/Minskning (+) av rörelsefordringar		2 083 336	-1 669 187
Ökning(+)/Minskning (-) av rörelseskulder		-6 286 371	12 102 982
<b>Kassaflöde från den löpande verksamheten</b>		<b>44 768 226</b>	<b>53 209 560</b>
<b>Investeringsverksamheten</b>			
Förvärv av immateriella anläggningstillgångar		-	-300 000
Förvärv av materiella anläggningstillgångar		-14 539 170	-30 863 890
Förvärv av finansiella tillgångar		-30 884 112	-34 761 273
<b>Kassaflöde från investeringsverksamheten</b>		<b>-45 423 282</b>	<b>-65 925 163</b>
<b>Finansieringsverksamheten</b>			
Upptagna lån		13 221 293	-
Erhållna koncernbidrag		4 378 559	-
Lämnade koncernbidrag		-40 208 778	-40 082 395
Koncerninterna mellanhavanden		38 028 321	17 234 532
Kassa fusionerade bolag		516 455	-
<b>Kassaflöde från finansieringsverksamheten</b>		<b>15 935 850</b>	<b>-22 847 863</b>
<b>Årets kassaflöde</b>		<b>15 280 794</b>	<b>-35 563 466</b>
<b>Likvida medel vid årets början</b>		<b>9 656 223</b>	<b>45 219 689</b>
<b>Likvida medel vid årets slut</b>		<b>24 937 017</b>	<b>9 656 223</b>

2023051619282

## Noter

### Not 1 Redovisningsprinciper

#### **Allmänna redovisningsprinciper**

Årsredovisningen har upprättats i enlighet med årsredovisningslagen (1995:1554) och Bokföringsnämndens allmänna råd BFNAR 2012:1 Årsredovisning och koncernredovisning (K3).

I-HoldCo af. 1 juli 2020 AB, org nr 559221-4570, är moderbolag till Distriktstandvården Sverige AB. Distriktstandvården Sverige AB upprättar inte koncernredovisning enligt undantaget i 7 kap. 2 § ÅRL, då I-HoldCo af. 1 juli 2020 AB, upprättar koncernredovisning.

Enligt Bokföringsnämndens vägledning till BFNAR 2012:1 har bolaget vid upprättandet av årsbokslutet för 2022 gjort en rättelse av fel i syfte att ge en så rättvisande bild som möjligt av räkenskapsåret 2022. För ytterligare information se Förvaltningsberättelse, stycke Eget kapital samt not 2.

#### **Värderingsprinciper m m**

Tillgångar, avsättningar och skulder har värderats utifrån anskaffningsvärden om inget annat anges nedan.

#### **Intäktsredovisning**

Intäkterna tas upp till verkligt värde av vad som erhållits eller kommer att tillfalla företaget och inte innan inkomsterna har beräknats på ett tillförlitligt sätt.

#### **Immateriella anläggningstillgångar**

##### **Övriga immateriella anläggningstillgångar**

Övriga immateriella tillgångar som förvärvats av företaget är redovisade till anskaffningsvärde minus ackumulerade avskrivningar och nedskrivningar. Utgifter för internt genererad goodwill och varumärken redovisas i resultaträkningen som kostnad då de uppkommer.

#### **Avskrivningar**

Avskrivning sker linjärt över tillgångens beräknade nyttjandeperiod. Avskrivningen redovisas som kostnad i resultaträkningen.

<i>Immateriella anläggningstillgångar</i>	<i>År</i>
<i>Förvärvade immateriella tillgångar</i>	
Goodwill	5
Fusions Goodwill	10

#### **Materiella anläggningstillgångar**

Materiella anläggningstillgångar redovisas till anskaffningsvärde minskat med ackumulerade avskrivningar och nedskrivningar. I anskaffningsvärdet ingår förutom inköpspriset även utgifter som är direkt hänförliga till förvärvet.

#### **Tillkommande utgifter**

Tillkommande utgifter som uppfyller tillgångskriteriet räknas in i tillgångens redovisade värde. Utgifter för löpande underhåll och reparationer redovisas som kostnader när de uppkommer.

**Avskrivningar**

Avskrivning sker linjärt över tillgångens beräknade nyttjandeperiod eftersom det återspeglar den förväntade förbrukningen av tillgångens framtida ekonomiska fördelar. Avskrivningen redovisas som kostnad i resultaträkningen.

<i>Materiella anläggningstillgångar</i>	År
Nedlagda utgifter på annans fastighet	5
Inventarier, verktyg och installationer	5

**Varulager**

Varulagret är upptaget till det lägsta av anskaffningsvärdet och nettoförsäljningsvärdet. Därvid har inkuransrisk beaktats. Anskaffningsvärdet beräknas enligt först in- först ut- principen. I anskaffningsvärdet ingår förutom utgifter för inköp även utgifter för att bringa varorna till deras aktuella plats och skick.

**Skatt**

Skatt på årets resultat i resultaträkningen består av aktuell skatt och uppskjuten skatt. Aktuell skatt är inkomstskatt för innevarande räkenskapsår som avser årets skattepliktiga resultat och den del av tidigare räkenskapsårs inkomstskatt som ännu inte har redovisats. Uppskjuten skatt är inkomstskatt för skattepliktigt resultat avseende framtida räkenskapsår till följd av tidigare transaktioner eller händelser.

Uppskjuten skatteskuld redovisas för alla skattepliktiga temporära skillnader, dock inte för temporära skillnader som härrör från första redovisningen av goodwill. Uppskjuten skattefordran redovisas för avdragsgilla temporära skillnader och för möjligheten att i framtiden använda skattemässiga underskottsavdrag. Värderingen baseras på hur det redovisade värdet för motsvarande tillgång eller skuld förväntas återvinnas respektive regleras. Beloppen baseras på de skattesatser och skatteregler som är beslutade före balansdagen och har inte nuvärdesberäknats.

Uppskjutna skattefordringar har värderats till högst det belopp som sannolikt kommer att återvinnas baserat på innevarande och framtida skattepliktiga resultat. Värderingen omprövas varje balansdag.

**Not 2 Jämförelsetal**

I balansräkningen har jämförelsetalen mot årsredovisning för räkenskapsåret 2021 justerats avseende återbetlaning till Tillväxtverket. Övrigt kortfristig skuld har bokats upp om 13 488 005 kr. Fritt eget kapital har minskat med 10 709 476 kr. Skattefordran har bokats upp om 2 778 529 kr.

**Not 3 Övriga rörelseintäkter**

	2022	2021
Sjuklöneersättning	2 419 229	2 410 419
Vinst avyttring inventarier	214 123	
Erhållna bidrag personal	287 024	164 013
Hysesintäkter	244 000	
Försäkringsersättningar	310 756	15 108
Övrigt	198 622	5 014 784
<b>Summa</b>	<b>3 673 754</b>	<b>7 604 324</b>

#### Not 4 Arvode och kostnadsersättning till revisorer

	2022	2021
<i>Öhrnings PricewaterhouseCoopers AB</i>		
Revisionsuppdrag (reserverat i bokslut)	375 000	
Andra uppdrag	9 500	-
<i>Elton Revision AB</i>		
Revisionsuppdrag	-	12 163

#### Not 5 Operationell leasing - leasetagare

	2022	2021
<i>Framtida minimileaseavgifter avseende icke uppsägningsbara operationella leasingavtal:</i>		
Inom ett år	25 158 342	20 723 308
Mellan ett och fem år	62 664 132	57 661 257
Senare än fem år	18 858 901	24 710 685
	<u>106 681 375</u>	<u>103 095 250</u>

Avser främst hyresavtal. Avtalen kan förlängas mellan vart tredje till vart tioende år beroende på avtalen.

#### Not 6 Anställda och personalkostnader

##### Medelantalet anställda

	2022	2021
Män	52	46
Kvinnor	315	310
<b>Totalt</b>	<b>367</b>	<b>356</b>
Ledande befattningshavare % kvinnor	33%	25%

##### Löner och andra ersättningar samt sociala kostnader, inklusive pensionskostnader

	2022	2021
Löner	173 639 643	158 226 204
varav VD	1 609 495	1 415 880
Pension	11 447 121	10 486 643
	<u>185 086 764</u>	<u>168 712 847</u>
<b>Summa</b>	<b>185 086 764</b>	<b>168 712 847</b>
Sociala avgifter och skatter	57 225 432	51 749 175

#### Not 7 Bokslutsdispositioner

	2022	2021
Periodiseringsfond, årets återföring	1 570 651	4 694 000
Avskrivningar utöver plan	56 930	105 658
Mottagna koncernbidrag	4 378 559	
Lämnade koncernbidrag	-40 208 778	-40 082 395
<b>Summa</b>	<b>-34 202 638</b>	<b>-35 282 737</b>

**Distriktstandvården Sverige AB**

556437-5946

10(14)

**Not 8 Goodwill**

	2022-12-31	2021-12-31
<i>Akkumulerade anskaffningsvärden</i>		
-Vid årets början	32 604 842	32 304 842
-Nyanskaffningar	-	300 000
-Fusion av dotterbolag	10 255 671	
-Omklassificeringar	-19 838	
Vid årets slut	42 840 675	32 604 842
<i>Akkumulerade avskrivningar</i>		
-Vid årets början	-25 959 100	-22 988 446
-Omklassificeringar	19 838	
-Årets avskrivning	-3 969 576	-2 970 654
Vid årets slut	-29 908 838	-25 959 100
<b>Redovisat värde vid årets slut</b>	<b>12 931 837</b>	<b>6 645 742</b>

Under räkenskapsåret fusionerades dotterbolagen Tandläkare Ylva Nilsson AB, Distriktstandvården Huddinge Dental AB samt MGline AB med bolaget. Fusions goodwill avser övervärdet på nettotillgångarna i samband med fusionerna justerat för ackumulerad koncern goodwill för respektive dotterbolag. I samband med fusionen justerades bolagets egna kapital med totalt 1 846 621 kr vilket motsvarar eget kapital i de fusionerade bolagen.

**Not 9 Nedlagda utgifter på annans fastighet**

	2022-12-31	2021-12-31
<i>Akkumulerade anskaffningsvärden</i>		
-Vid årets början	22 362 797	12 613 209
-Nyanskaffningar	2 879 599	9 749 588
Vid årets slut	25 242 396	22 362 797
<i>Akkumulerade avskrivningar</i>		
-Vid årets början	-9 812 919	-6 325 283
-Årets avskrivning	-3 475 512	-3 487 616
-Årets omräkningsdifferenser	-	-20
Vid årets slut	-13 288 431	-9 812 919
<b>Redovisat värde vid årets slut</b>	<b>11 953 965</b>	<b>12 549 878</b>

**Not 10 Inventarier, verktyg och installationer**

	2022-12-31	2021-12-31
<i>Akkumulerade anskaffningsvärden</i>		
-Vid årets början	111 545 121	90 430 819
-Nyanskaffningar	11 659 571	21 114 302
-Avyttringar och utrangeringar	-676 002	-
	122 528 690	111 545 121
<i>Akkumulerade avskrivningar</i>		
-Vid årets början	-83 511 340	-71 823 083
-Återförda avskrivningar på avyttringar och utrangeringar	396 987	-
-Årets avskrivning	-11 658 354	-11 688 257
	-94 772 707	-83 511 340
<b>Redovisat värde vid årets slut</b>	<b>27 755 983</b>	<b>28 033 781</b>

2023051619284

### Not 11 Andelar i koncernföretag

	2022-12-31	2021-12-31
Akkumulerade anskaffningsvärden:		
-Vid årets början	39 819 170	6 100 000
-Förvärv	30 884 112	33 719 170
-Fusioner	-13 819 170	-
-Nedskrivningar	-2 000 000	-
<b>Redovisat värde vid årets slut</b>	<b>54 884 112</b>	<b>39 819 170</b>

Tandläkare Ylva Nilsson AB, Distriktstandvården Huddinge Dental AB samt MLine AB fusionerades med bolaget under räkenskapsåret. Nedskrivning av värdet på aktierna i Mariehamns Tandläkarcentral City-Tandvården AB om 2 000 000 kr i samband med beslutet att avveckla verksamheten under räkenskapsåret 2023.

### Specifikation av moderföretagets innehav av aktier och andelar i koncernföretag

Ägarandelen av kapitalet avses, vilket även överensstämmer med andelen av rösterna för totalt antal aktier.

Dotterföretag / Org nr / Ort	Antal andelar	i %
Willa Dental Holding AB, 556745-6776, Stockholm	1 000	100
Tandkliniken Pärlan AB, 556493-3462, Göteborg	1 000	100
Mariehamns Tandläkarcentral City-Tandvården AB, 0748251-6, Mariehamn, Finland	300	100

### Not 12 Förutbetalda kostnader och upplupna intäkter

	2022-12-31	2021-12-31
Förutbetalda hyror	6 412 278	5 000 364
Förutbetalda kostnader	497 299	
Upplupna tandvårdsintäkter	7 752 271	6 578 358
Övriga poster	18 436	523 382
	<b>14 680 284</b>	<b>12 102 104</b>

### Not 13 Antal aktier och kvotvärde

	2022-12-31	2021-12-31
Antal aktier	100 000	100 000
Kvotvärde	10	10

### Not 14 Ackumulerade överavskrivningar

	2022-12-31	2021-12-31
Inventarier, verktyg och installationer	2 217 547	2 274 477
	<b>2 217 547</b>	<b>2 274 477</b>

Av överavskrivningar utgör 456 815 kr (468 542 kr) uppskjuten ej bokförd skatt.

**Not 15 Periodiseringsfonder**

	2022-12-31	2021-12-31
Periodiseringsfond år 2017	1 517 049	2 606 000
Periodiseringsfond år 2018	2 650 000	2 450 000
Periodiseringsfond år 2019	9 040 000	8 500 000
Periodiseringsfond år 2020	10 860 000	10 860 000
	<b>24 067 049</b>	<b>24 416 000</b>

Av periodiseringsfonder utgör 5 175 351 kr (5 255 360 kr) uppskjuten ej bokförd skatt. Uppskjuten skatt är beräknad på skattesatsen för respektive år.

**Not 16 Kortfristiga finansiella skulder**

	2022-12-31	2021-12-31
Anstånd skatt	13 221 293	

Anstånd skatt om 13 221 293 kr förfaller till betalning 2024-01-12.

**Not 17 Upplupna kostnader och förutbetalda intäkter**

	2022-12-31	2021-12-31
Upplupna semesterlöner inkl. sociala avgifter	11 796 014	10 314 674
Upplupna övriga löner	890 382	594 262
Övriga upplupna kostnader	4 338 529	7 306 573
Upplupna utgiftsräntor	192 811	
	<b>17 217 736</b>	<b>18 215 509</b>

**Not 18 Ställda säkerheter och eventualförpliktelser****Ställda säkerheter**

	2022-12-31	2021-12-31
<i>För egna skulder och avsättningar</i>		
Företagsinteckningar	23 500 000	23 500 000
Aktier	53 884 112	23 000 000
Säkerhet bankkonto	-	200 000
<b>Summa ställda säkerheter</b>	<b>77 384 112</b>	<b>46 700 000</b>

**Eventualförpliktelser**

Garantiåtagande	-	-
-----------------	---	---

**Not 19 Likvida medel**

	2022-12-31	2021-12-31
<i>Följande delkomponenter ingår i likvida medel:</i>		
Kassa och bank	24 937 017	9 656 223
	<b>24 937 017</b>	<b>9 656 223</b>

**Not 20 Koncernuppgifter**

Inköp från dotterbolag 2 527 384 kr (1 798 185 kr).

**Not 21 Nyckeltalsdefinitioner**

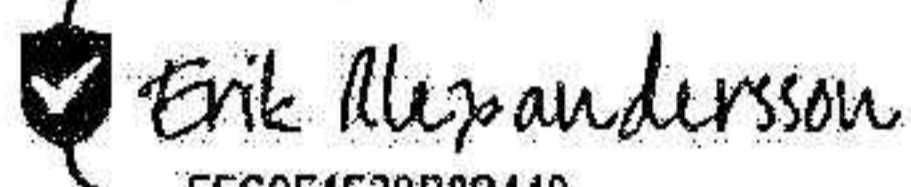
<b>Nyckeltal</b>	<b>Definition</b>
<i>Nettoomsättning:</i>	Rörelsens huvudintäkter.
<i>Rörelsemarginal:</i>	<i>Rörelseresultat / Nettoomsättning.</i>
<i>Balansomslutning:</i>	<i>Totala tillgångar.</i>
<i>Avkastning på eget kapital:</i>	<i>Resultat efter finansiella poster / Justerat eget kapital.</i>
<i>Soliditet:</i>	<i>(Totalt eget kapital + (100 % - aktuell bolagsskattesats av obeskattade reserver)) / Totala tillgångar.</i>

**Distriktstandvården Sverige AB**  
556437-5946

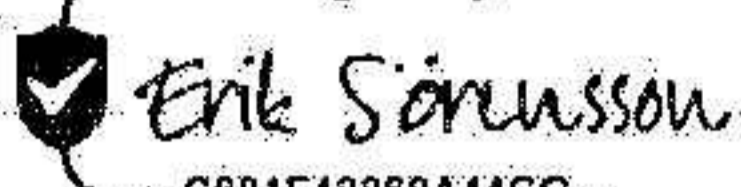
14(14)

## Underskrifter

Bromma  
Datum som framgår av elektronisk signatur

DocuSigned by:  
  
FFC0F1F20B8B440...

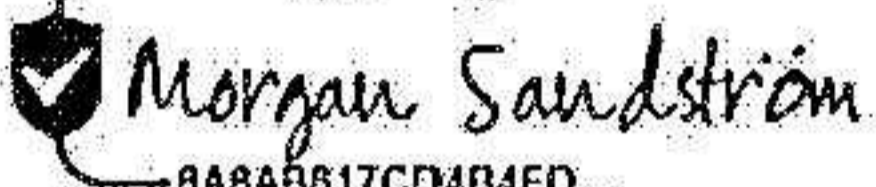
Erik Alexandersson  
Styrelseordförande och Verkställande direktör

DocuSigned by:  
  
C881F48880A44CC...

Erik Sörensson  
Styrelseledamot

Stockholm  
Vår revisionsberättelse har lämnats den dag som framgår av vår elektroniska underskrift

Öhrlings PricewaterhouseCoopers AB

DocuSigned by:  
  
9A8A817CD4B4FD...

Morgan Sandström  
Auktoriserad revisor

2023051619286

2023051619289

Certificate Of Completion

Envelope Id: 53950FABE3E64C05B945287EC3D3731A
Subject: Complete with DocuSign: DTV Sverige - AR Ny.pdf
Matter number: 47426-524
Source Envelope:
Document Pages: 15
Certificate Pages: 2
AutoNav: Enabled
Envelopeld Stamping: Enabled
Time Zone: (UTC+01:00) Amsterdam, Berlin, Bern, Rome, Stockholm, Vienna

Status: Completed

Envelope Originator:
Fanny Fernlöf
Hovslagargatan 3
Stockholm, ST 111 96
fanny.fernlof@cederquist.se
IP Address: 91.240.253.68

Record Tracking

Status: Original
4/26/2023 11:57:44 AM

Holder: Fanny Fernlöf
fanny.fernlof@cederquist.se

Location: DocuSign

Signer Events

Erik Alexandersson
erik.alexandersson@distriktstandvarden.se
Security Level: Email, Account Authentication
(None), Digital Certificate

Signature

DocuSigned by:
Erik Alexandersson
FFC9F1F20B8B440...

Timestamp

Sent: 4/26/2023 12:01:10 PM
Viewed: 4/26/2023 2:35:18 PM
Signed: 4/26/2023 2:35:40 PM

Signature Provider Details:

Signature Type: DocuSign Protect & Sign (Client ID: dde5e85d-4085-40b6-8785-da3ccd16d81e)
Signature Issuer: DocuSign Cloud Signing CA - S11

Signature Adoption: Pre-selected Style
Using IP Address: 217.213.108.159
Signature Provider Location: https://ps-ws.dsf.docuign.net/ds-server/s/noauth/psm/tsp/sign/psm-docuign/2PSIGAES/SERVID02

Authentication Details

Identity Verification Details:
Workflow ID: fe5ddea1-6c68-4fdd-943a-f279b513f1ac
Workflow Name: DS EU Advanced with IDverification
Workflow Description:
Identification Method: Electronic ID
Type of Electronic ID: BankID Sweden
Transaction Unique ID: 225c4c4e-f8f0-57ac-b702-c0d89f76135c
Country or Region of ID: SE
Result: Passed
Performed: 4/26/2023 2:35:03 PM

Electronic Record and Signature Disclosure:
Not Offered via DocuSign

Erik Sörensson
Erik.Sorensson@distriktstandvarden.se
Security Level: Email, Account Authentication
(None), Digital Certificate

DocuSigned by:
Erik Sörensson
C681F48860A44CC...

Sent: 4/26/2023 12:01:12 PM
Viewed: 4/26/2023 12:22:54 PM
Signed: 4/26/2023 12:23:09 PM

Signature Provider Details:

Signature Type: DocuSign Protect & Sign (Client ID: dde5e85d-4085-40b6-8785-da3ccd16d81e)
Signature Issuer: DocuSign Cloud Signing CA - S11

Signature Adoption: Pre-selected Style
Using IP Address: 2.66.175.220
Signature Provider Location: https://ps-ws.dsf.docuign.net/ds-server/s/noauth/psm/tsp/sign/psm-docuign/2PSIGAES/SERVID02

Authentication Details

Identity Verification Details:
Workflow ID: fe5ddea1-6c68-4fdd-943a-f279b513f1ac
Workflow Name: DS EU Advanced with IDverification
Workflow Description:
Identification Method: Electronic ID
Type of Electronic ID: BankID Sweden
Transaction Unique ID: d6ce134d-a0ba-5bd4-922c-f5489a57f69f
Country or Region of ID: SE
Result: Passed
Performed: 4/26/2023 12:22:40 PM

Signer Events	Signature	Timestamp
---------------	-----------	-----------

**Electronic Record and Signature Disclosure:**  
Not Offered via DocuSign

Morgan Sandström  
morgan.sandstroem@pwc.com

DocuSigned by:  
*Morgan Sandström*  
8A8AB817CD4B4FD...

Sent: 4/26/2023 2:35:42 PM  
Viewed: 4/26/2023 3:10:41 PM  
Signed: 4/26/2023 3:15:56 PM

Security Level: Email, Account Authentication (None), Digital Certificate

**Signature Provider Details:**

Signature Type: DocuSign Protect & Sign (Client ID: dde5e85d-4085-40b6-8785-da3ccd16d81e)

Signature Adoption: Pre-selected Style  
Using IP Address: 62.119.64.252

Signature Issuer: DocuSign Cloud Signing CA - S11

Signature Provider Location: <https://ps-ws.dsf.docusign.net/ds-server/s/noauth/psm/tsp/sign/psm-docusign/2PSIGAES/SERVID02>

**Authentication Details**

**Identity Verification Details:**

Workflow ID: fe5ddea1-6c68-4fdd-943a-f279b513f1ac  
Workflow Name: DS EU Advanced with IDverification  
Workflow Description:  
Identification Method: Electronic ID  
Type of Electronic ID: BankID Sweden  
Transaction Unique ID: eb5712e2-9c6b-5edc-94d6-12d4646b0e66  
Country or Region of ID: SE  
Result: Passed  
Performed: 4/26/2023 3:10:26 PM

**Electronic Record and Signature Disclosure:**  
Not Offered via DocuSign

In Person Signer Events	Signature	Timestamp
-------------------------	-----------	-----------

Editor Delivery Events	Status	Timestamp
------------------------	--------	-----------

Agent Delivery Events	Status	Timestamp
-----------------------	--------	-----------

Intermediary Delivery Events	Status	Timestamp
------------------------------	--------	-----------

Certified Delivery Events	Status	Timestamp
---------------------------	--------	-----------

Carbon Copy Events	Status	Timestamp
--------------------	--------	-----------

Witness Events	Signature	Timestamp
----------------	-----------	-----------

Notary Events	Signature	Timestamp
---------------	-----------	-----------

Envelope Summary Events	Status	Timestamps
-------------------------	--------	------------

Envelope Sent	Hashed/Encrypted	4/26/2023 12:01:12 PM
Certified Delivered	Security Checked	4/26/2023 3:10:41 PM
Signing Complete	Security Checked	4/26/2023 3:15:56 PM
Completed	Security Checked	4/26/2023 3:15:57 PM

Payment Events	Status	Timestamps
----------------	--------	------------

# Revisionsberättelse

Till bolagsstämman i Distriktstandvården Sverige AB, org.nr 556437-5946

## Rapport om årsredovisningen

### Uttalanden

Vi har utfört en revision av årsredovisningen för Distriktstandvården Sverige AB för år 2022.

Enligt vår uppfattning har årsredovisningen upprättats i enlighet med årsredovisningslagen och ger en i alla väsentliga avseenden rättvisande bild av Distriktstandvården Sverige ABs finansiella ställning per den 31 december 2022 och av dess finansiella resultat och kassaflöde för året enligt årsredovisningslagen. Förvaltningsberättelsen är förenlig med årsredovisningens övriga delar.

Vi tillstyrker därför att bolagsstämman fastställer resultaträkningen och balansräkningen för Distriktstandvården Sverige AB.

### Grund för uttalanden

Vi har utfört revisionen enligt International Standards on Auditing (ISA) och god revisionssed i Sverige. Vårt ansvar enligt dessa standarder beskrivs närmare i avsnittet Revisorns ansvar. Vi är oberoende i förhållande till Distriktstandvården Sverige AB enligt god revisorssed i Sverige och har i övrigt fullgjort vårt yrkesetiska ansvar enligt dessa krav.

Vi anser att de revisionsbevis vi har inhämtat är tillräckliga och ändamålsenliga som grund för våra uttalanden.

### Styrelsens och verkställande direktörens ansvar

Det är styrelsen och verkställande direktören som har ansvaret för att årsredovisningen upprättas och att den ger en rättvisande bild enligt årsredovisningslagen. Styrelsen och verkställande direktören ansvarar även för den interna kontroll som de bedömer är nödvändig för att upprätta en årsredovisning som inte innehåller några väsentliga felaktigheter, vare sig dessa beror på oegentligheter eller misstag.

Vid upprättandet av årsredovisningen ansvarar styrelsen och verkställande direktören för bedömningen av bolagets förmåga att fortsätta verksamheten. De upplyser, när så är tillämpligt, om förhållanden som kan påverka förmågan att fortsätta verksamheten och att använda antagandet om fortsatt drift. Antagandet om fortsatt drift tillämpas dock inte om styrelsen och verkställande direktören avser att likvidera bolaget, upphöra med verksamheten eller inte har något realistiskt alternativ till att göra något av detta.

### Revisorns ansvar

Våra mål är att uppnå en rimlig grad av säkerhet om huruvida årsredovisningen som helhet inte innehåller några väsentliga felaktigheter, vare sig dessa beror på oegentligheter eller misstag, och att lämna en revisionsberättelse som innehåller våra uttalanden. Rimlig säkerhet är en hög grad av säkerhet, men är ingen garanti för att en revision som utförs enligt ISA och god revisionsmed i Sverige alltid kommer att upptäcka en väsentlig felaktighet om en sådan finns. Felaktigheter kan uppstå på grund av oegentligheter eller misstag och anses vara väsentliga om de enskilt eller tillsammans rimligen kan förväntas påverka de ekonomiska beslut som användare fattar med grund i årsredovisningen.

En ytterligare beskrivning av vårt ansvar för revisionen av årsredovisningen finns på Revisorsinspektionens webbplats: [www.revisorsinspektionen.se/revisornsansvar](http://www.revisorsinspektionen.se/revisornsansvar). Denna beskrivning är en del av revisionsberättelsen.

## Rapport om andra krav enligt lagar och andra författningar

### Uttalanden

Utöver vår revision av årsredovisningen har vi även utfört en revision av styrelsens och verkställande direktörens förvaltning för Distriktstandvården Sverige AB för år 2022 samt av förslaget till dispositioner beträffande bolagets vinst eller förlust.

Vi tillstyrker att bolagsstämman disponerar vinsten enligt förslaget i förvaltningsberättelsen och beviljar styrelsens ledamöter och verkställande direktören ansvarsfrihet för räkenskapsåret.

## Grund för uttalanden

Vi har utfört revisionen enligt god revisionssed i Sverige. Vårt ansvar enligt denna beskrivs närmare i avsnittet Revisorns ansvar. Vi är oberoende i förhållande till Distriktstandvården Sverige AB enligt god revisionssed i Sverige och har i övrigt fullgjort vårt yrkesetiska ansvar enligt dessa krav.

Vi anser att de revisionsbevis vi har inhämtat är tillräckliga och ändamålsenliga som grund för våra uttalanden.

## Styrelsens och verkställande direktörens ansvar

Det är styrelsen som har ansvaret för förslaget till dispositioner beträffande bolagets vinst eller förlust. Vid förslag till utdelning innefattar detta bland annat en bedömning av om utdelningen är försvarlig med hänsyn till de krav som bolagets verksamhetsart, omfattning och risker ställer på storleken av bolagets egna kapital, konsolideringsbehov, likviditet och ställning i övrigt.

Styrelsen ansvarar för bolagets organisation och förvaltningen av bolagets angelägenheter. Detta innefattar bland annat att fortlöpande bedöma bolagets ekonomiska situation, och att tillse att bolagets organisation är utformad så att bokföringen, medelsförvaltningen och bolagets ekonomiska angelägenheter i övrigt kontrolleras på ett betryggande sätt. Den verkställande direktören ska sköta den löpande förvaltningen enligt styrelsens riktlinjer och anvisningar och bland annat vidta de åtgärder som är nödvändiga för att bolagets bokföring ska fullgöras i överensstämmelse med lag och för att medelsförvaltningen ska skötas på ett betryggande sätt.

## Revisorns ansvar

Vårt mål beträffande revisionen av förvaltningen, och därmed vårt uttalande om ansvarsfrihet, är att inhämta revisionsbevis för att med en rimlig grad av säkerhet kunna bedöma om någon styrelseledamot eller verkställande direktören i något väsentligt avseende:

- företagit någon åtgärd eller gjort sig skyldig till någon försummelse som kan föranleda ersättningsskyldighet mot bolaget
- på något annat sätt handlat i strid med aktiebolagslagen, årsredovisningslagen eller bolagsordningen.

Vårt mål beträffande revisionen av förslaget till dispositioner av bolagets vinst eller förlust, och därmed vårt uttalande om detta, är att med rimlig grad av säkerhet bedöma om förslaget är förenligt med aktiebolagslagen.

Rimlig säkerhet är en hög grad av säkerhet, men ingen garanti för att en revision som utförs enligt god revisionssed i Sverige alltid kommer att upptäcka åtgärder eller försummelser som kan föranleda ersättningsskyldighet mot bolaget, eller att ett förslag till dispositioner av bolagets vinst eller förlust inte är förenligt med aktiebolagslagen.

En ytterligare beskrivning av vårt ansvar för revisionen av förvaltningen finns på Revisorsinspektionens webbplats: [www.revisorsinspektionen.se/revisornsansvar](http://www.revisorsinspektionen.se/revisornsansvar). Denna beskrivning är en del av revisionsberättelsen.

Stockholm den dag som framgår av vår elektroniska signatur

Öhrlings PricewaterhouseCoopers AB

Morgan Sandström  
Auktoriserad revisor

# Deltagare

ÖHRLINGS PRICEWATERHOUSECOOPERS AB Sverige

*Signerat med Svenskt BankID*

---

*2023-04-26 13:16:34 UTC*

---

Namn returnerat från Svenskt BankID: MORGAN SANDSTRÖM

Datum

Morgan Sandström

Partner

Leveranskanal: E-post

2023051619288

Års- och Koncernredovisning

**I-HoldCo af. 1 juli 2020 AB**

559221-4570

Räkenskapsåret

2022-01-01 - 2022-12-31

Innehållsförteckning:	Sida
Förvaltningsberättelse	1
Resultaträkning - koncernen	4
Balansräkning - koncernen	5
Kassaflödesanalys - koncern	7
Resultaträkning - moderföretag	8
Balansräkning - moderföretag	9
Kassaflödesanalys - moderföretag	11
Noter	12
Underskrifter	20

**Fastställelseintyg**

Undertecknad styrelseordförande i I-HoldCo af. 1 juli 2020 AB intygar att resultat- och balansräkningen samt koncernresultat- och koncernbalansräkningen fastställdes på årsstämman den 3 maj 2023. Årsstämman beslutade att godkänna styrelsens förslag till hur resultatet ska disponeras.

Jag intygar också att innehållet i årsredovisningen i årsredovisningen och revisionsberättelsen stämmer överens med originalen.

Bromma, 3 maj 2023.

Fredrik Gren  
Styrelseordförande

## Förvaltningsberättelse

### Allmänt om verksamheten

#### Koncern

Koncernens verksamhet är att bedriva hälsovård, tandvård och därmed förenlig verksamhet. Tillsammans med dotterbolag har bolaget över 30 tandvårdskliniker i Stockholm, Uppsala och Västra Götalands län samt en klinik på Åland. Bolagets kliniker är certifierade enligt miljöstandarden ISO 14001:2015.

Per 2022-12-31 ingick följande bolag i koncernen: I-BidCo af. 1 Juli 2020 AB, org nr 559221-4570, Distriktstandvården Norden AB, org nr 556175-5744, Distriktstandvården Sverige AB, org nr 556437-5946, Willa Dental Holding AB, org nr 556745-6776, Tandkliniken Pärlan AB, org nr 556493-3462, samt Mariehamns Tandläkarcentral Citytandvården AB, org nr 0748251-6.

#### Moderföretag

Föremålet för bolagets verksamhet är att äga och förvalta fast och lös egendom, såsom att äga bolag inom tandvård och tandläkarbranchen, tillhandahålla koncerninterna tjänster och bedriva därmed förenlig verksamhet.

### Utveckling av företagets verksamhet, resultat och ställning

#### Koncern

Belopp kkr	2022	2021	2020
Nettoomsättning	491 323	439 837	349 260
Resultat efter finansiella poster	-36 982	-34 516	-32 755
Balansomslutning	664 211	682 484	706 450
Soliditet	53%	57%	54%

#### Moderföretag

Belopp kkr	2022	2021	2020
Resultat efter finansiella poster	-3	-69	-75
Balansomslutning	426 452	421 169	415 723
Soliditet	100%	100%	100%

Definitioner: se not 23

#### Väsentliga händelser under räkenskapsåret

Under året etablerade sig bolaget i Västra Götaland genom förvärvet av Tandkliniken Pärlan AB, org nr 556493-3462. Under året fusionerades bolagen Tandläkare Ylva Nilsson AB, Distriktstandvården Huddinge Dental AB samt M/Gline AB med I-BidCo af. 1 Juli 2020 AB. Bolagets grundare avslutade sin operativa roll i maj 2022 och en ny verkställande direktör tillträdde. I slutet av året beslutade Tillväxtverket att bolaget ska återbetala hela stödet som utbetalats till bolaget under 2020 i samband med Coronapandemin.

#### Väsentliga händelser efter räkenskapsårets slut

I mars 2023 förvärvades Tandreglering Kronan AB och Tandreglering Kronan Kommanditbolag med verksamhet inom tandreglering i Stockholmsområdet. Efter räkenskapsårets slut har bolaget även signerat hyresavtal för nyetablering av en klinik i Vallentuna och en klinik i Barkarby. Under 2023 kommer kliniken på Åland att avvecklas genom likvidering av dotterbolaget Mariehamns Tandläkarcentral City-Tandvården AB.

## **Förväntad framtida utveckling samt väsentliga risker och osäkerhetsfaktorer**

### **Koncern**

Bolaget ser en fortsatt positiv utveckling av den svenska tandvårdsmarknaden drivet av en växande befolkning och ökad kännedom om god munhälsa. Bolaget förväntas fortsätta växa och ta marknadsandelar genom öppnande av nya kliniker, rum och medarbetare där den största risken för fortsatt expansion bedöms vara bristen på kvalificerad personal. Verksamheten kan dock påverkas av externa faktorer såsom politiska beslut, pandemier såsom Covid-19 eller minskad köpkraft i samhället i stort.

### **Hållbarhetsrapport**

Detta är I-HoldCo af. 1 juli 2020 AB, med dotterbolag (Koncernen), lagstadgade hållbarhetsrapport. Koncernen ingår också i Polaris hållbarhetsrapportering.

Målet är att minska tandvårdens negativa miljöpåverkan på den yttre miljön: luft, vatten, mark och alla levande organismer och befrämja hälsa. Vi ser helst att verksamheten har en positiv verkan på såväl yttre miljö som arbetsmiljö för personal, leverantörer och berörda intressenter. Vi vill erbjuda våra patienter en säker och kvalitativ tandvård i god miljö. Syftet är att vi ständigt ska förbättra oss utöver att vi följer lagar, författningar och andra krav.

Koncernen hållbarhetsarbete utgår från vårt miljöledningssystem som finns publicerat på intranätet och tillgängligt för samtliga medarbetare. Miljöledningssystemet har sin utgångspunkt i miljöstandarden ISO 14001. För att hantera riskerna inom hållbarhetsområdet inkluderar miljöledningssystemet ett antal policys och instruktioner som beskriver hur vi planerar, bedriver, styr och kontrollerar vårt miljöarbete. Senaste genomförda och godkända revision är daterad den 14 december 2022. Vår miljöpolicy finns publicerad på [www.distriktstandvarden.se](http://www.distriktstandvarden.se).

Inom begreppet hållbarhet ryms flera områden, tex miljö, sociala förhållanden, medarbetare, mänskliga rättigheter och motverkande av korrupcion. I vårt hållbarhetsarbete har vi inte identifierat några större risker inom mänskliga rättigheter och korrupcion. Vi kommer dock under 2023 utse ansvar för antikorrupcionsfrågor. Nedan redovisas Koncernens prioriterade områden avseende hållbarhet. I samband med målen identifieras åtgärder och ansvar i organisationen. Målen följs upp löpande mot uppsatta mål.

### **Miljö**

*Ökad patientbeläggning* - erbjuda tandvård till fler patienter med befintliga resurser inom bl.a. personal och lokalutnyttjande. Beläggningsgraden ökade med tre procentenheter under 2022.

*Förbättrade beställningsrutiner* - minska kassering och färre transporter.

*Energieffektivisering* - minska energiförbrukningen per patient och 100% fossilfri el.

*Övriga hållbarhetsinitiativ* - ISO certifiering av samtliga arbetsplatser inom Koncernen, uppdaterad policy och rutin för leverantörsbedömningar och deras miljöengagemang, översyn av resepolicy samt upprättande av policy för upphandling av byggtreprenader.

### **Sociala förhållanden**

*God tandhälsa* - förbättra tandhälsan i samhället genom prioriterade hälsofrämjande och förebyggande tandvård samt erbjuda tandvård till fler patienter.

### **Medarbetare**

*Nöjda medarbetare* - säkerställa en god och långsiktig hållbar arbetsplats. Under året implementerades månadsvisa pulsmätningar med utgångspunkt i entusiasm, tydlighet, värde, effektivitet, gemenskap och balans. Vi mäter även eNPS vid ett flertal tillfällen per år. Vi har under året förbättrat resultatet inom samtliga områden.

Styrelsen har beslutat att ytterligare lyfta hållbarhetsarbetet och rapporteringen och kommer för räkenskapsåret 2023 offentliggöra en separat hållbarhetsrapport.

**Eget kapital**

	<i>Aktie- kapital</i>	<i>Bundna reserver</i>	<i>Fria Reserver</i>
<b>Koncernen</b>			
Vid årets början	1 010 620		387 457 337
Omräkningsdifferenser			-34 247
Nyemission	5 727		3 565 516
Teckningsoption			1 714 401
Årets resultat			-42 446 509
<b>Eget kapital 2022-12-31</b>	<b>1 016 347</b>	<b>-</b>	<b>350 256 498</b>

	<i>Aktiekapital</i>	<i>Bundna reserver</i>	<i>Fria reserver</i>
<b>Moderföretaget</b>			
Vid årets början	1 010 620		420 068 171
Nyemission	5 727		3 565 516
Teckningsoption			1 714 401
Årets Resultat			-2 999
<b>Eget kapital 2022-12-31</b>	<b>1 016 347</b>	<b>-</b>	<b>425 345 089</b>

**Förslag till disposition beträffande bolagets vinst eller förlust**

Styrelsen föreslår att fritt eget kapital disponeras enligt följande:

	<i>Belopp i SEK</i>
Fri överkursfond	425 491 377
Balanserad vinst eller förlust	-143 289
Årets resultat	-2 999
<b>Balanseras i ny räkning</b>	<b>425 345 089</b>

Vad beträffar koncernens och moderföretagets resultat och ställning i övrigt, hänvisas till efterföljande resultat- och balansräkningar med tillhörande noter.

**Resultaträkning - koncernen**

<i>Belopp i SEK</i>	<i>Not</i>	<i>2022-01-01- 2022-12-31</i>	<i>2021-01-01- 2021-12-31</i>
<b>Rörelsens intäkter</b>			
Nettoomsättning	2	491 323 051	439 837 400
Förändring av varulager samt pågående arbeten för annans räkning		1 026 289	577 644
Övriga rörelseintäkter	3	3 753 744	7 840 740
		<u>496 103 084</u>	<u>448 255 784</u>
<b>Rörelsens kostnader</b>			
Råvaror och förmodenheter		-79 631 988	-76 387 147
Övriga externa kostnader	4,6	-87 950 575	-79 791 886
Personalkostnader	5	-269 086 572	-236 528 158
Av- och nedskrivningar av materiella och immateriella anläggningstillgångar		-83 222 397	-79 267 486
Övriga rörelsekostnader		-1 703 278	-1 505 199
		<u>-25 491 726</u>	<u>-25 224 092</u>
<b>Rörelseresultat</b>			
<b>Resultat från finansiella poster</b>			
Resultat från andelar i koncernföretag		222 566	210 324
Ränteintäkter och liknande resultatposter	7	226 098	105 931
Räntekostnader och liknande resultatposter	8	-11 938 631	-9 608 560
		<u>-36 981 693</u>	<u>-34 516 397</u>
<b>Resultat efter finansiella poster</b>			
		<u>-36 981 693</u>	<u>-34 516 397</u>
<b>Resultat före skatt</b>			
Skatt på årets resultat	9	-5 464 816	-4 792 954
<b>Årets resultat</b>		<u>-42 446 509</u>	<u>-39 309 351</u>

**Balansräkning - koncernen**

<i>Belopp i SEK</i>	<i>Not</i>	<i>2022-12-31</i>	<i>2021-12-31</i>
<b>TILLGÅNGAR</b>			
<b>Anläggningstillgångar</b>			
<b>Immateriella anläggningstillgångar</b>			
Goodwill	10	510 756 406	549 773 661
		<u>510 756 406</u>	<u>549 773 661</u>
<b>Materiella anläggningstillgångar</b>			
Nedlagda utgifter på annans fastighet	11	12 041 398	12 649 143
Maskiner och andra tekniska anläggningar	12	731 150	797 559
Inventarier, verktyg och installationer	13	30 152 143	28 874 651
		<u>42 924 691</u>	<u>42 321 353</u>
<b>Finansiella anläggningstillgångar</b>			
Andra långfristiga fordringar	15	3 282 321	3 281 758
		<u>3 282 321</u>	<u>3 281 758</u>
<b>Summa anläggningstillgångar</b>		<u>556 963 418</u>	<u>595 376 772</u>
<b>Omsättningstillgångar</b>			
<b>Varulager m m</b>			
Råvaror och förnödenheter		10 630 858	9 125 609
		<u>10 630 858</u>	<u>9 125 609</u>
<b>Kortfristiga fordringar</b>			
Kundfordringar		9 179 953	10 974 841
Skattefordringar		9 097 389	15 034 706
Övriga fordringar		6 754 809	12 886 098
Förutbetalda kostnader och upplupna intäkter	16	19 742 496	18 131 766
		<u>44 774 647</u>	<u>57 027 411</u>
<b>Kassa och bank</b>		51 842 366	20 954 678
<b>Summa omsättningstillgångar</b>		<u>107 247 871</u>	<u>87 107 698</u>
<b>SUMMA TILLGÅNGAR</b>		<u>664 211 289</u>	<u>682 484 470</u>

**Balansräkning - koncernen**

<i>Belopp i SEK</i>	<i>Not</i>	<i>2022-12-31</i>	<i>2021-12-31</i>
<b>EGET KAPITAL OCH SKULDER</b>			
<b><i>Eget kapital</i></b>			
Aktiekapital		1 016 347	1 010 620
Övrigt tillskjutet kapital		425 581 377	420 281 460
Balanserat resultat inkl årets resultat		-32 878 370	6 485 228
Årets resultat		-42 446 509	-39 309 351
Eget kapital hänförligt till moderföretagets aktieägare		351 272 845	388 467 957
Summa eget kapital		351 272 845	388 467 957
<b><i>Avsättningar</i></b>			
Uppskjuten skatteskuld		7 047 962	5 997 108
		7 047 962	5 997 108
<b><i>Långfristiga skulder</i></b>			
Övriga skulder till kreditinstitut	18	206 666 670	187 777 780
		206 666 670	187 777 780
<b><i>Kortfristiga skulder</i></b>			
Skulder till kreditinstitut		11 111 110	16 725 548
Förskott från kunder		1 286 109	1 293 726
Leverantörsskulder		11 464 021	14 859 984
Skatteskulder		9 392 223	12 049 284
Övriga kortfristiga skulder		43 859 240	34 307 023
Upplupna kostnader och förutbetalda intäkter	20	22 111 109	21 006 060
		99 223 812	100 241 625
<b>SUMMA EGET KAPITAL OCH SKULDER</b>		664 211 289	682 484 470

**Kassaflödesanalys - koncern**

<i>Belopp i SEK</i>	<i>Not</i>	<i>2022-12-31</i>	<i>2021-12-31</i>
<b>Den löpande verksamheten</b>			
Resultat efter finansiella poster		-36 981 693	-35 455 285
Justeringar för poster som inte ingår i kassaflödet, m m		83 421 264	80 194 731
		46 439 571	44 739 446
Betald inkomstskatt		-5 518 008	-9 529 698
<b>Kassaflöde från den löpande verksamheten före förändringar av rörelsekapital</b>		<b>40 921 563</b>	<b>35 209 748</b>
<i>Kassaflöde från förändringar i rörelsekapital</i>			
Ökning(-)/Minskning (+) av varulager		-1 281 401	-2 729 048
Ökning(-)/Minskning (+) av rörelsefordringar		440 721	-3 391 334
Ökning(+)/Minskning (-) av rörelseskulder		-4 047 936	7 281 637
<b>Kassaflöde från den löpande verksamheten</b>		<b>36 032 947</b>	<b>36 371 003</b>
<b>Investeringsverksamheten</b>			
Förvärv av dotterföretag		-21 814 189	-30 684 454
Förvärv av immateriella anläggningstillgångar		-	-300 000
Förvärv av materiella anläggningstillgångar		-15 112 459	-30 791 851
Avyttring av materiella anläggningstillgångar		-	239 641
Förvärv av finansiella tillgångar		-	-1 379 359
<b>Kassaflöde från investeringsverksamheten</b>		<b>-36 926 648</b>	<b>-62 916 023</b>
<b>Finansieringsverksamheten</b>			
Nyemission		5 285 644	5 499 964
Upptagna lån		43 221 293	5 614 438
Amortering av låneskulder		-16 725 548	-11 491 424
<b>Kassaflöde från finansieringsverksamheten</b>		<b>31 781 389</b>	<b>-377 022</b>
<b>Årets kassaflöde</b>		<b>30 887 688</b>	<b>-26 922 042</b>
<b>Likvida medel vid årets början</b>		<b>20 954 678</b>	<b>47 876 720</b>
<b>Likvida medel vid årets slut</b>		<b>51 842 366</b>	<b>20 954 678</b>

**Resultaträkning - moderföretag**

<i>Belopp i SEK</i>	<i>Not</i>	<i>2022-01-01- 2022-12-31</i>	<i>2021-01-01- 2021-12-31</i>
<b><i>Rörelsens kostnader</i></b>			
Övriga externa kostnader		-2 999	-68 675
<b>Rörelseresultat</b>		-2 999	-68 675
<b><i>Resultat från finansiella poster</i></b>			
<b>Resultat efter finansiella poster</b>		-2 999	-68 675
<b>Resultat före skatt</b>		-2 999	-68 675
<b>Årets resultat</b>		-2 999	-68 675

**Balansräkning - moderföretag**

<i>Belopp i SEK</i>	<i>Not</i>	<i>2022-12-31</i>	<i>2021-12-31</i>
<b>TILLGÅNGAR</b>			
<b>Anläggningstillgångar</b>			
<i>Finansiella anläggningstillgångar</i>			
Andelar i koncernföretag	14	415 672 115	415 672 115
		<u>415 672 115</u>	<u>415 672 115</u>
<b>Summa anläggningstillgångar</b>		<u>415 672 115</u>	<u>415 672 115</u>
<b>Omsättningstillgångar</b>			
<i>Kassa och bank</i>			
		10 779 945	5 497 300
<b>Summa omsättningstillgångar</b>		<u>10 779 945</u>	<u>5 497 300</u>
<b>SUMMA TILLGÅNGAR</b>		<u>426 452 060</u>	<u>421 169 415</u>

**Balansräkning - moderföretag**

<i>Belopp i SEK</i>	<i>Not</i>	<i>2022-12-31</i>	<i>2021-12-31</i>
<b>EGET KAPITAL OCH SKULDER</b>			
<b><i>Eget kapital</i></b>			
<b><i>Bundet eget kapital</i></b>			
Aktiekapital (0 aktier)		1 016 347	1 010 620
		<u>1 016 347</u>	<u>1 010 620</u>
<b><i>Fritt eget kapital</i></b>			
Fri överkursfond		425 491 377	420 211 460
Balanserad vinst eller förlust		-143 289	-74 614
Årets resultat		-2 999	-68 675
		<u>425 345 089</u>	<u>420 068 171</u>
<b>Summa eget kapital</b>		<u>426 361 436</u>	<u>421 078 791</u>
<b><i>Kortfristiga skulder</i></b>			
Skulder till koncernföretag		90 625	90 625
Upplupna kostnader och förutbetalda intäkter		-1	-1
		<u>90 624</u>	<u>90 624</u>
<b>SUMMA EGET KAPITAL OCH SKULDER</b>		<u>426 452 060</u>	<u>421 169 415</u>

**Kassaflödesanalys - moderföretag**

<i>Belopp i SEK</i>	<i>Not</i>	<i>2022-12-31</i>	<i>2021-12-31</i>
<b>Den löpande verksamheten</b>			
Resultat efter finansiella poster		-2 999	-68 675
		<u>-2 999</u>	<u>-68 675</u>
<b>Kassaflöde från den löpande verksamheten före förändringar av rörelsekapital</b>		<b>-2 999</b>	<b>-68 675</b>
<i>Kassaflöde från förändringar i rörelsekapital</i>			
Ökning(+)/Minskning (-) av rörelseskulder		-	15 625
<b>Kassaflöde från den löpande verksamheten</b>		<b>-2 999</b>	<b>-53 050</b>
<b>Finansieringsverksamheten</b>			
Nyemission		5 285 644	5 499 964
<b>Kassaflöde från finansieringsverksamheten</b>		<b>5 285 644</b>	<b>5 499 964</b>
<b>Årets kassaflöde</b>		<b>5 282 645</b>	<b>5 446 914</b>
Likvida medel vid årets början		<u>5 497 300</u>	<u>50 386</u>
Likvida medel vid årets slut		<b>10 779 945</b>	<b>5 497 300</b>

## Noter

### Not 1 Redovisningsprinciper

Belopp i SEK om inget annat anges.

#### **Allmänna redovisningsprinciper**

Årsredovisningen har upprättats i enlighet med årsredovisningslagen (1995:1554) och Bokföringsnämndens allmänna råd BFNAR 2012:1 Årsredovisning och koncernredovisning (K3).

#### **Värderingsprinciper mm**

Tillgångar, avsättningar och skulder har värderats till anskaffningsvärden om inget annat anges nedan.

Intäkterna tas upp till verkligt värde av vad som erhållits eller kommer att tillfalla företaget och inte innan inkomsterna har beräknats på ett tillförlitligt sätt.

#### **Immateriella tillgångar**

##### *Avskrivningar*

Avskrivning sker linjärt över tillgångens beräknade nyttjandeperiod. Avskrivningen redovisas som kostnad i resultaträkningen.

	<i>Koncern</i>	<i>Moderföretag</i>
Följande avskrivningstider tillämpas:		
<i>Förvärvade immateriella tillgångar</i>		
Goodwill	10	10

#### **Materiella anläggningstillgångar**

Materiella anläggningstillgångar redovisas till anskaffningsvärde minskat med ackumulerade avskrivningar och nedskrivningar. I anskaffningsvärdet ingår förutom inköpspriset även utgifter som är direkt hänförliga till förvärvet.

##### *Avskrivningar*

Avskrivning sker linjärt över tillgångens beräknade nyttjandeperiod eftersom det återspeglar den förväntade förbrukningen av tillgångens framtida ekonomiska fördelar. Avskrivningen redovisas som kostnad i resultaträkningen.

Följande avskrivningstider tillämpas:

	<i>Koncern</i>	<i>Moderföretag</i>
Materiella anläggningstillgångar:		
-Nedlagda kostnader på annans fastighet	5	5
-Inventarier, verktyg och installationer	5	5

#### **Leasing - leasetagare**

Alla leasingavtal har klassificerats som finansiella eller operationella leasingavtal. Ett finansiellt leasingavtal är ett leasingavtal enligt vilka de risker och fördelar som är förknippade med att äga en tillgång i allt väsentligt överförs från leasegivaren till leasetagaren. Ett operationellt leasingavtal är ett leasingavtal som inte är ett finansiellt leasingavtal.

***Finansiella leasingavtal***

Rättigheter och skyldigheter enligt finansiella leasingavtal redovisas som tillgång och skuld i balansräkningen. Vid det första redovisningstillfället värderas tillgången och skulden till det lägsta av tillgångens verkliga värde och nuvärdet av minimileaseavgifterna. Utgifter som är direkt hänförliga till ingående och upplägg av leasingavtalet läggs till det belopp som redovisas som tillgång.

Efter det första redovisningstillfället fördelas minimileaseavgifterna på ränta och amortering av skulden enligt effektivräntemetoden. Variabla avgifter redovisas som kostnader det räkenskapsår de uppkommit.

Den leasade tillgången skrivs av över nyttjandeperioden (leasingperioden).

***Operationella leasingavtal***

Leasingavgifterna enligt operationella leasingavtal, inklusive förhöjd förstagångshyra men exklusive utgifter för tjänster som försäkring och underhåll, redovisas som kostnad linjärt över leasingperioden.

***Skatt***

Skatt på årets resultat i resultaträkningen består av aktuell skatt och uppskjuten skatt. Aktuell skatt är inkomstskatt för innevarande räkenskapsår som avser årets skattepliktiga resultat och den del av tidigare räkenskapsårs inkomstskatt som ännu inte har redovisats. Uppskjuten skatt är inkomstskatt för skattepliktigt resultat avseende framtida räkenskapsår till följd av tidigare transaktioner eller händelser.

Uppskjuten skatteskuld redovisas för alla skattepliktiga temporära skillnader, dock inte för temporära skillnader som härrör från första redovisningen av goodwill. Uppskjuten skattefordran redovisas för avdragsgilla temporära skillnader och för möjligheten att i framtiden använda skattemässiga underskottsavdrag. Värderingen baseras på hur det redovisade värdet för motsvarande tillgång eller skuld förväntas återvinnas respektive regleras. Beloppen baseras på de skattesatser och skatteregler som är beslutade före balansdagen och har inte nuvärdesberäknats.

Uppskjutna skattefordringar har värderats till högst det belopp som sannolikt kommer att återvinnas baserat på innevarande och framtida skattepliktiga resultat. Värderingen omprövas varje balansdag.

I koncernbalansräkningen delas obeskattade reserver upp på uppskjuten skatt och eget kapital.

***Koncernredovisning******Dotterföretag***

Dotterföretag är företag i vilka moderföretaget direkt eller indirekt innehar mer än 50 % av röstetalet eller på annat sätt har ett bestämmande inflytande. Bestämmande inflytande innebär en rätt att utforma ett företags finansiella och operativa strategier i syfte att erhålla ekonomiska fördelar. Redovisningen av rörelseförvärv bygger på enhetssynen. Det innebär att förvärvsanalysen upprättas per den tidpunkt då förvärvaren får bestämmande inflytande. Från och med denna tidpunkt ses förvärvaren och den förvärvade enheten som en redovisningsenhet. Tillämpningen av enhetssynen innebär vidare att alla tillgångar (inklusive goodwill) och skulder samt intäkter och kostnader medräknas i sin helhet även för delägda dotterföretag.

Anskaffningsvärdet för dotterföretag beräknas till summan av verkligt värde vid förvärvstidpunkten för erlagda tillgångar med tillägg av uppkomna och övertagna skulder samt emitterade eget kapitalinstrument, utgifter som är direkt hänförliga till rörelseförvärvet samt eventuell tilläggsköpeskillning. I förvärvsanalysen fastställs det verkliga värdet, med några undantag, vid förvärvstidpunkten av förvärvade identifierbara tillgångar och övertagna skulder samt minoritetsintresse. Minoritetsintresse värderas till verkligt värde vid förvärvstidpunkten. Från och med förvärvstidpunkten inkluderas i koncernredovisningen det förvärvade företagens intäkter och kostnader, identifierbara tillgångar och skulder liksom eventuell uppkommen goodwill eller negativ goodwill.

**Goodwill**

Koncernmässig goodwill uppkommer när anskaffningsvärdet vid förvärv av andelar i dotterföretag överstiger det i förvärvsanalysen fastställda värdet på det förvärvade företagens identifierbara nettotillgångar. Goodwill redovisas till anskaffningsvärde med avdrag för ackumulerade vskrivningar och eventuell nedskrivning.

**Not 2 Nettoomsättning per rörelsegren och geografisk marknad**

	2022-01-01- 2022-12-31	2021-01-01- 2021-12-31
<b>Koncern</b>		
<i>Nettoomsättning per rörelsegren</i>		
Tandvård	468 856 930	420 565 836
Tandteknik	22 466 121	19 271 564
	<u>491 323 051</u>	<u>439 837 400</u>
<i>Nettoomsättning per geografisk marknad</i>		
Sverige	485 430 531	430 735 077
Åland	5 892 520	9 102 323
	<u>491 323 051</u>	<u>439 837 400</u>

**Not 3 Övriga rörelseintäkter**

	2022-01-01- 2022-12-31	2021-01-01- 2021-12-31
<b>Koncern</b>		
Sjuklöneersättningar	2 476 274	2 410 419
Vinst avyttring inventarier	214 123	-
Erhållna bidrag personal	287 024	164 013
Hysesintäkter	244 000	-
Försäkringsersättningar	310 756	15 108
Övrigt	221 567	5 251 200
Summa	<u>3 753 744</u>	<u>7 840 740</u>

**Not 4 Arvode och kostnadsersättning till revisorer**

	2022-01-01- 2022-12-31	2021-01-01- 2021-12-31
<b>Koncern</b>		
<i>Öhrlings Pricewaterhousecoopers AB</i>		
Revisionsuppdrag	625 196	362 500
Andra uppdrag	9 500	-
<i>Erika Sjölund</i>		
Revisionsuppdrag	18 525	22 014
<i>Elton Revision</i>		
Revisionsuppdrag	-	135 713
Summa	<u>653 221</u>	<u>520 227</u>

**Not 5 Anställda, personalkostnader och arvoden till styrelse**

**Medelantalet anställda**

	2022-01-01- 2022-12-31	Varav Kvinnor	2021-01-01- 2021-12-31	Varav Kvinnor
<b>Dotterföretag</b>				
Sverige	397	86%	370	86%
Åland	6	100%	7	100%
Totalt dotterföretag	<u>403</u>	86%	<u>377</u>	87%
<b>Koncernen totalt</b>	<b>403</b>	<b>86%</b>	<b>377</b>	<b>87%</b>

**Löner och andra ersättningar samt sociala kostnader, inklusive pensionskostnader**

	2022-01-01- 2022-12-31	2021-01-01- 2021-12-31
<b>Koncern</b>		
Löner	183 469 899	165 505 988
Varav styrelse och VD	2 436 528	3 509 842
Pension	12 359 420	11 564 132
<b>Summa</b>	<b>195 829 319</b>	<b>177 070 120</b>
Sociala avgifter och skatt	59 910 619	53 587 310

**Not 6 Operationell leasing****Leasingavtal där företaget är leasetagare**

	2022-01-01- 2022-12-31	2021-01-01- 2021-12-31
<b>Koncern</b>		
<i>Framtida minimileaseavgifter avseende icke uppsägningsbara operationella leasingavtal</i>		
Inom ett år	26 601 897	24 609 371
Mellan ett och fem år	68 438 352	65 192 341
Senare än fem år	20 783 641	28 401 089
	<u>115 823 890</u>	<u>118 202 801</u>

Avser främst hyresavtal. Avtalen kan förlängas mellan vart tredje till vart tioende år beroende på avtalen.

**Not 7 Ränteintäkter och liknande resultatposter**

	2022-01-01- 2022-12-31	2021-01-01- 2021-12-31
<b>Koncern</b>		
Ränteintäkter, övriga	226 098	105 931
	<u>226 098</u>	<u>105 931</u>

**Not 8 Räntekostnader och liknande resultatposter**

	2022-01-01- 2022-12-31	2021-01-01- 2021-12-31
<b>Koncern</b>		
Räntekostnader, övriga	11 938 631	9 608 560
	<u>11 938 631</u>	<u>9 608 560</u>

**Not 9 Skatt på årets resultat**

	2022-01-01- 2022-12-31	2021-01-01- 2021-12-31
<b>Koncern</b>		
Aktuell skatt	4 413 963	5 637 484
Uppskjuten skatt	1 050 853	-844 530
	<u>5 464 816</u>	<u>4 792 954</u>

**Not 10 Goodwill**

	2022-12-31	2021-12-31
<b>Koncern</b>		
<i>Ackumulerade anskaffningsvärden:</i>		
-Vid årets början	647 337 596	619 749 047
-Nyanskaffningar	-	300 000
-Förvärv av dotterföretag	27 845 782	27 288 549
-Nedskrivning aktier dotterbolag	-2 802 344	-
-Omklassificeringar	-19 838	-
Vid årets slut	<u>672 361 196</u>	<u>647 337 596</u>
<i>Ackumulerade avskrivningar:</i>		
-Vid årets början	-96 625 047	-32 750 396
-Förvärv av dotterföretag	-	-435 822
-Fusion dotterbolag	-870 581	-
-Nedskrivningar	1 202 673	-
-Omklassificeringar	19 838	-
-Årets avskrivning	-65 331 673	-63 438 829
Vid årets slut	<u>-161 604 790</u>	<u>-96 625 047</u>
<b>Redovisat värde vid årets slut</b>	<b>510 756 406</b>	<b>550 712 549</b>

**Not 11 Nedlagda utgifter på annans fastighet**

	2022-12-31	2021-12-31
<b>Koncern</b>		
<i>Ackumulerade anskaffningsvärden:</i>		
-Vid årets början	23 560 363	12 835 401
-Nyanskaffningar	2 879 599	8 224 174
-Rörelseförvärv	93 750	2 500 788
Vid årets slut	<u>26 533 712</u>	<u>23 560 363</u>
<i>Ackumulerade avskrivningar:</i>		
-Vid årets början	-10 911 220	-6 371 445
-Rörelseförvärv	-58 923	-975 374
-Årets avskrivning	-3 528 708	-3 567 702
-Årets omräkningsdifferenser	6 537	3 301
Vid årets slut	<u>-14 492 314</u>	<u>-10 911 220</u>
<b>Redovisat värde vid årets slut</b>	<b>12 041 398</b>	<b>12 649 143</b>

**Not 12 Maskiner och andra tekniska anläggningar**

	2022-12-31	2021-12-31
<b>Koncern</b>		
<i>Akkumulerade anskaffningsvärden:</i>		
-Vid årets början	3 664 860	-
-Nyanskaffningar	285 098	607 357
-Rörelseförvärv	-	3 057 503
-Vid årets slut	3 949 958	3 664 860
<i>Akkumulerade avskrivningar:</i>		
-Vid årets början	-2 867 301	-
-Rörelseförvärv	-	-2 668 316
-Årets avskrivning	-351 507	-198 985
-Vid årets slut	-3 218 808	-2 867 301
<b>Redovisat värde vid årets slut</b>	<b>731 150</b>	<b>797 559</b>

**Not 13 Inventarier, verktyg och installationer**

	2022-12-31	2021-12-31
<b>Koncern</b>		
<i>Akkumulerade anskaffningsvärden:</i>		
-Vid årets början	117 448 517	93 047 821
-Nyanskaffningar	11 659 571	21 960 320
-Rörelseförvärv	4 404 525	3 179 284
-Avyttringar och utrangeringar	-676 002	-743 000
-Årets omräkningsdifferenser	-	4 092
-Vid årets slut	132 836 611	117 448 517
<i>Akkumulerade avskrivningar:</i>		
-Vid årets början	-88 573 866	-74 223 174
-Rörelseförvärv	-2 370 355	-2 789 701
-Återförda avskrivningar på avyttringar och utrangeringar	396 987	503 359
-Årets avskrivning	-12 132 823	-12 064 350
-Årets omräkningsdifferenser	-4 411	-
-Vid årets slut	-102 684 468	-88 573 866
<b>Redovisat värde vid årets slut</b>	<b>30 152 143</b>	<b>28 874 651</b>

**Not 14 Andelar i koncernföretag**

	2022-12-31	2021-12-31
<i>Akkumulerade anskaffningsvärden:</i>		
-Vid årets början	415 672 115	415 672 115
-Vid årets slut	415 672 115	415 672 115
<b>Redovisat värde vid årets slut</b>	<b>415 672 115</b>	<b>415 672 115</b>

Under räkenskapsåret fusionerades Tandläkare Ylva Nilsson AB, Distriktstandvården Huddinge Dental AB samt MGlina AB fusionerades med Distriktstandvården Sverige AB. Distriktstandvården Sverige AB har skrivit ner värdet på aktierna i Mariehamns Tandläkarcentral City-Tandvården AB om 2 000 000 kr i samband med beslutet att avveckla verksamheten under räkenskapsåret 2023.

**Spec av moderföretagets och koncernens innehav av andelar i koncernföretag**

Ägarandelen av kapitalet avses, vilket även överensstämmer med andelen av rösterna för totalt antal aktier.

<i>Dotterföretag / Org nr / Säte</i>	<i>Antal andelar</i>	<i>i %</i>
I-BidCo Af. 1 Juli 2020 AB, 559221-4588	1 000 000	100
<i>Distriktstandvården Norden AB, 556175-5744</i>	1 000	100
<i>Distriktstandvården Sverige AB, 556437-5946</i>	100 000	100
<i>Mariehamns Tandläkarcentral Citytandvården OY, 0748251-6</i>	300	100
<i>Willa Dental Holding AB, 556745-6776</i>	1 000	100
<i>Tandkliniken Pärlan AB, 556493-3462</i>	1 000	100

**Not 15 Andra långfristiga fordringar**

	2022-12-31	2021-12-31
<b>Koncern</b>		
<i>Akkumulerade anskaffningsvärden:</i>		
-Vid årets början	3 281 758	1 886 399
-Tillkommande fordringar	-	1 388 978
-Omklassificeringar	-	6 381
-Årets omräkningsdifferenser	563	
<b>Redovisat värde vid årets slut</b>	<b>3 282 321</b>	<b>3 281 758</b>

**Not 16 Förutbetalda kostnader och upplupna intäkter**

	2022-12-31	2021-12-31
<b>Koncern</b>		
Förutbetalda hyror	6 946 983	5 354 176
Förutbetalda kostnader	624 613	-
Upplupna Tanvårdsintäkter	7 752 271	6 578 358
Övriga poster	4 418 629	6 199 232
	<b>19 742 496</b>	<b>18 131 766</b>

**Not 17 Antal aktier och kvotvärde**

	2022-12-31	2021-12-31
Antal aktier	1 016 347	1 010 620
Kvotvärde	1	1
Teckningsoptioner	53 593	26 101

Bolaget har implementerat två teckningsoptionsprogram för nyckelpersoner inom koncernen. Det första programmet implementerades 19 augusti 2021 och det andra programmet den 22 augusti 2022. Vid båda tillfällena har programdeltagarna erlagt verkligt värde för optionerna med hjälp av Black & Scholes värderingsmodell.

Varje teckningsoption berättigar till nyteckning av en aktie till en teckningskurs om 416 kr för det första programmet och 624 kr för det andra programmet. Teckningskurserna ökas genom en årligen kapitaliserande uppräknings om 10 procent från respektive teckningstillfälle. Teckningsperioden infaller mellan den 19 juli 2030 till den 19 augusti 2030 för båda programmen. Vid en eventuell ägarförändring kan teckningen påkallas tidigare.

**Not 18 Skulder till kreditinstitut**

	2022-12-31	2021-12-31
<b>Koncern</b>		
Förfallotidpunkt, inom ett år från balansdagen	11 111 110	11 111 110
Förfallotidpunkt, 1-5 år från balansdagen	206 666 670	187 777 780
	<b>217 777 780</b>	<b>198 888 890</b>

**Not 19 Övriga skulder, lång- och kortfristiga**

	2022-12-31	2021-12-31
<b>Koncern</b>		
Förfallotidpunkt, 1-5 år från balansdagen	13 221 293	-
	<b>13 221 293</b>	<b>-</b>

Anstånd skatt förfaller till betalning 2024-01-12.

**Not 20 Upplupna kostnader och förutbetalda intäkter**

	2022-12-31	2021-12-31
<b>Koncernen</b>		
Upplupna Semesterlöner inkl. sociala avgifter	13 547 127	11 507 805
Upplupna löner	1 169 740	594 262
Upplupna utgiftsräntor	1 599 324	832 395
Övriga upplupna kostnader	5 794 919	8 071 599
	<b>22 111 110</b>	<b>21 006 061</b>

**Not 21 Ställda säkerheter och eventalförpliktelser****Ställda säkerheter**

	2022-12-31	2021-12-31
<i>För egna skulder och avsättningar</i>		
Aktier	415 672 115	415 672 115
	<b>415 672 115</b>	<b>415 672 115</b>

För koncernföretag, intresseföretag och gemensamt styrda företag

Företagsinteckning	25 400 000	25 400 000
Aktier	697 239 519	674 125 515
Övriga (Bankkonto)	-	200 000

**Summa ställda säkerheter** **1 138 311 634** **1 115 397 630**

**Not 22 Koncernuppgifter**

<i>Dotterbolag</i>	<i>Org nr</i>
I-BidCo af. 1 Juli 2020 AB	559221-4588
Distriktstandvården Norden AB	556175-5744
Distriktstandvården Sverige AB	556437-5946
Willa Dental Holding AB	556745-6776
Tandkliniken Pärlan AB	556493-3462
Mariehamns Tandläkarcentral Citytandvården OY	0748251-6

**Not 23 Nyckeltalsdefinitioner****Balansomslutning:**

Totala tillgångar.

**Soliditet:**

(Totalt eget kapital + (100 % - aktuell bolagsskattesats av obeskattade reserver)) / Totala tillgångar.


## Underskrifter

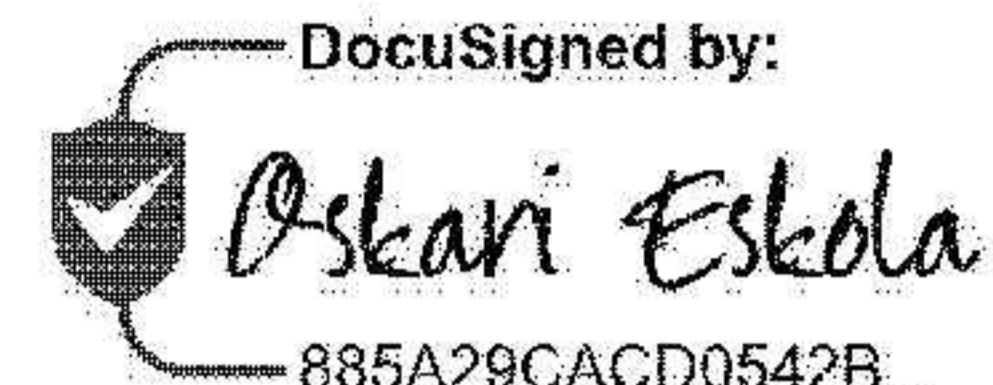
Bromma

Datum enligt datumstämpel i elektronisk signering

DocuSigned by:  
  
C8C1F8655E904A4...  
HENRIK GIERL  
Styrelseordförande


DocuSigned by:  
  
81CFF40D7C0B441...  
IBBE GIERL  
Styrelseledamot


DocuSigned by:  
  
7B86B890682A4B0...  
JAN DANQUIST  
Styrelseledamot

DocuSigned by:  
  
885A29CACD0542B...  
OSKARI ESKOLA  
Styrelseledamot

Vår revisionsberättelse har avlämnats enligt vad framgår av vår elektroniska signatur

Öhrlings PricewaterhouseCoopers AB

DocuSigned by:  
  
8A8AB817CD4B4FD...  
MORGAN SANDSTRÖM  
Auktoriserad revisor



## Revisionsberättelse

Till bolagsstämman i I-HoldCo Af. 1 juli 2020 AB, org.nr 559221-4570

# Rapport om årsredovisningen och koncernredovisningen

## Uttalanden

Vi har utfört en revision av årsredovisningen och koncernredovisningen för i I-HoldCo Af. 1 juli 2020 AB för år 2022 med undantag för hållbarhetsrapporten på sidan 2.

Enligt vår uppfattning har årsredovisningen och koncernredovisningen upprättats i enlighet med årsredovisningslagen och ger en i alla väsentliga avseenden rättvisande bild av moderbolagets och koncernens finansiella ställning per den 31 december 2022 och av dessas finansiella resultat och kassaflöde för året enligt årsredovisningslagen. Våra uttalanden omfattar inte hållbarhetsrapporten på sidan 2. Förvaltningsberättelsen är förenlig med årsredovisningens och koncernredovisningens övriga delar.

Vi tillstyrker därför att bolagsstämman fastställer resultaträkningen och balansräkningen för moderbolaget och koncernen.

## Grund för uttalanden

Vi har utfört revisionen enligt International Standards on Auditing (ISA) och god revisionssed i Sverige. Vårt ansvar enligt dessa standarder beskrivs närmare i avsnittet Revisorns ansvar. Vi är oberoende i förhållande till moderbolaget och koncernen enligt god revisorssed i Sverige och har i övrigt fullgjort vårt yrkesetiska ansvar enligt dessa krav.

Vi anser att de revisionsbevis vi har inhämtat är tillräckliga och ändamålsenliga som grund för våra uttalanden.

## Annan information än årsredovisningen och koncernredovisningen

Detta dokument innehåller även annan information än årsredovisningen och koncernredovisningen och återfinns på sidan 2. Det är styrelsen som har ansvaret för denna andra information.

Vårt uttalande avseende årsredovisningen och koncernredovisningen omfattar inte denna information och vi gör inget uttalande med bestyrkande avseende denna andra information.

I samband med vår revision av årsredovisningen och koncernredovisningen är det vårt ansvar att läsa den information som identifieras ovan och överväga om informationen i väsentlig utsträckning är oförenlig med årsredovisningen och koncernredovisningen. Vid denna genomgång beaktar vi även den kunskap vi i övrigt inhämtat under revisionen samt bedömer om informationen i övrigt verkar innehålla väsentliga felaktigheter.

Om vi, baserat på det arbete som har utförts avseende denna information, drar slutsatsen att den andra informationen innehåller en väsentlig felaktighet, är vi skyldiga att rapportera detta. Vi har inget att rapportera i det avseendet.


## Styrelsens ansvar

Det är styrelsen som har ansvaret för att årsredovisningen och koncernredovisningen upprättas och att de ger en rättvisande bild enligt årsredovisningslagen. Styrelsen ansvarar även för den interna kontroll som de bedömer är nödvändig för att upprätta en årsredovisning och koncernredovisning som inte innehåller några väsentliga felaktigheter, vare sig dessa beror på oegentligheter eller misstag.

Vid upprättandet av årsredovisningen och koncernredovisningen ansvarar styrelsen för bedömningen av bolagets och koncernens förmåga att fortsätta verksamheten. De upplyser, när så är tillämpligt, om förhållanden som kan påverka förmågan att fortsätta verksamheten och att använda antagandet om fortsatt drift. Antagandet om fortsatt drift tillämpas dock inte om styrelsen avser att likvidera bolaget, upphöra med verksamheten eller inte har något realistiskt alternativ till att göra något av detta.

## Revisorns ansvar

Våra mål är att uppnå en rimlig grad av säkerhet om huruvida årsredovisningen och koncernredovisningen som helhet inte innehåller några väsentliga felaktigheter, vare sig dessa beror på oegentligheter eller misstag, och att



lämna en revisionsberättelse som innehåller våra uttalanden. Rimlig säkerhet är en hög grad av säkerhet, men är ingen garanti för att en revision som utförs enligt ISA och god revisionsred i Sverige alltid kommer att upptäcka en väsentlig felaktighet om en sådan finns. Felaktigheter kan uppstå på grund av oegentligheter eller misstag och anses vara väsentliga om de enskilt eller tillsammans rimligen kan förväntas påverka de ekonomiska beslut som användare fattar med grund i årsredovisningen och koncernredovisningen.

En ytterligare beskrivning av vårt ansvar för revisionen av årsredovisningen och koncernredovisningen finns på Revisorsinspektionens webbplats: [www.revisorsinspektionen.se/revisornsansvar](http://www.revisorsinspektionen.se/revisornsansvar). Denna beskrivning är en del av revisionsberättelsen.

## Rapport om andra krav enligt lagar och andra författningar

### Uttalanden

Utöver vår revision av årsredovisningen och koncernredovisningen har vi även utfört en revision av styrelsens förvaltning för i I-HoldCo Af. 1 juli 2020 AB för år 2022 samt av förslaget till dispositioner beträffande bolagets vinst eller förlust.

Vi tillstyrker att bolagsstämman disponerar vinsten enligt förslaget i förvaltningsberättelsen och beviljar styrelsens ledamöter ansvarsfrihet för räkenskapsåret.

### Grund för uttalanden

Vi har utfört revisionen enligt god revisionsred i Sverige. Vårt ansvar enligt denna beskrivs närmare i avsnittet Revisorns ansvar. Vi är oberoende i förhållande till moderbolaget och koncernen enligt god revisorsred i Sverige och har i övrigt fullgjort vårt yrkesetiska ansvar enligt dessa krav.

Vi anser att de revisionsbevis vi har inhämtat är tillräckliga och ändamålsenliga som grund för våra uttalanden.

### Styrelsens ansvar

Det är styrelsen som har ansvaret för förslaget till dispositioner beträffande bolagets vinst eller förlust. Vid förslag till utdelning innefattar detta bland annat en bedömning av om utdelningen är försvarlig med hänsyn till de krav som bolagets och koncernens verksamhetsart, omfattning och risker ställer på storleken av moderbolagets och koncernens egna kapital, konsolideringsbehov, likviditet och ställning i övrigt.

Styrelsen ansvarar för bolagets organisation och förvaltningen av bolagets angelägenheter. Detta innefattar bland annat att fortlöpande bedöma bolagets och koncernens ekonomiska situation, och att tillse att bolagets organisation är utformad så att bokföringen, medelsförvaltningen och bolagets ekonomiska angelägenheter i övrigt kontrolleras på ett betryggande sätt.

### Revisorns ansvar


Vårt mål beträffande revisionen av förvaltningen, och därmed vårt uttalande om ansvarsfrihet, är att inhämta revisionsbevis för att med en rimlig grad av säkerhet kunna bedöma om någon styrelseledamot i något väsentligt avseende:

- företagit någon åtgärd eller gjort sig skyldig till någon försummelse som kan föranleda ersättningsskyldighet mot bolaget
- på något annat sätt handlat i strid med aktiebolagslagen, årsredovisningslagen eller bolagsordningen.

Vårt mål beträffande revisionen av förslaget till dispositioner av bolagets vinst eller förlust, och därmed vårt uttalande om detta, är att med rimlig grad av säkerhet bedöma om förslaget är förenligt med aktiebolagslagen.

Rimlig säkerhet är en hög grad av säkerhet, men ingen garanti för att en revision som utförs enligt god revisionsred i Sverige alltid kommer att upptäcka åtgärder eller försummelser som kan föranleda ersättningsskyldighet mot bolaget, eller att ett förslag till dispositioner av bolagets vinst eller förlust inte är förenligt med aktiebolagslagen.

En ytterligare beskrivning av vårt ansvar för revisionen av förvaltningen finns på Revisorsinspektionens webbplats: [www.revisorsinspektionen.se/revisornsansvar](http://www.revisorsinspektionen.se/revisornsansvar). Denna beskrivning är en del av revisionsberättelsen.



## Revisorns yttrande avseende den lagstadgade hållbarhetsrapporten

Det är styrelsen som har ansvaret för hållbarhetsrapporten på sidan 2 och för att den är upprättad i enlighet med årsredovisningslagen.

Vår granskning har skett enligt FAR:s uttalande RevR 12 Revisorns yttrande om den lagstadgade hållbarhetsrapporten. Detta innebär att vår granskning av hållbarhetsrapporten har en annan inriktning och en väsentligt mindre omfattning jämfört med den inriktning och omfattning som en revision enligt International Standards on Auditing och god revisions sed i Sverige har. Vi anser att denna granskning ger oss tillräcklig grund för vårt uttalande.

En hållbarhetsrapport har upprättats.

Stockholm den dag som framgår av vår elektroniska signatur

Öhrlings PricewaterhouseCoopers AB

Morgan Sandström  
Auktoriserad revisor

# Deltagare

ÖHRLINGS PRICEWATERHOUSECOOPERS AB 556029-6740 Sverige

Signerat med Svenskt BankID

2023-04-26 18:14:01 UTC

Namn returnerat från Svenskt BankID: MORGAN SANDSTRÖM

Datum

Morgan Sandström

Partner

Leveranskanal: E-post