


**Fastställighetsintyg 2022 för 556550-1870 Berg Wire AB.**

Undertecknad styrelseledamot i 556550-1870 Berg Wire AB, intygar att resultaträkningen och balansräkningen i årsredovisningen har fastställts på årsstämman den 17 maj 2023. Årsstämman beslutade att godkänna styrelsens förslag att vinsten på 3 400 090,77 kronor ska överföras i ny räkning.

Jag intygar också att innehållet i årsredovisningen och revisionsberättelsen stämmer överens med originalen.

Stockholm enligt ovan:



Anders E. Berg

Styrelsens ordförande

**Berg Wire Aktiebolag**  
**Org nr 556550-1870**

## **Årsredovisning för räkenskapsåret 2022**

Styrelsen och verkställande direktören avger följande årsredovisning

Innehåll	Sida
- förvaltningsberättelse	2
- resultaträkning	4
- balansräkning	5
- förändring eget kapital	7
- kassaflödesanalys	8
- noter	9

Om inte annat särskilt anges redovisas alla belopp i tusental kronor.

## Förvaltningsberättelse

### Allmänt om verksamheten

Berg Wire AB skall tillverka och marknadsföra trådprodukter för olika industriella tillämpningsområden. Bolagets säte är i Stockholms kommun.

### Koncernstruktur och verksamhet

Berg Wire AB har fem helägda dotterbolag: Pacwire AB, Springwire Sweden AB, Grytgöls Bruk AB, Nordkulan AB och Berg Wire GmbH.

#### Pacwire AB

Pacwire AB, med säte i Timrå kommun, tillverkar och marknadsför emballagetråd och trådhanteringsutrustning för cellulosa-, textilfiber-, och återvinningsindustrin.

#### Springwire Sweden AB

Springwire Sweden AB, med säte i Filipstads kommun, tillverkar och marknadsför fjäder- och pianotråd. Grytgöls Bruks produktprogram med svetstråd har överförts till Springwire Sweden AB.

#### Grytgöls Bruk AB

All kommersiell verksamhet har avvecklats under året.

#### Nordkulän AB

Nordkulan AB, med säte i Stockholms kommun. Verksamheten har varit vilande sedan 2021.

#### Berg Wire GmbH

Berg Wire GmbH, med säte i Lage, Tyskland, marknadsför och lagerhåller trådprodukter för olika industriella tillämpningsområden.

<b>Flerårsöversikt</b>	<b>2022</b>	<b>2021</b>	<b>2020</b>	<b>2019</b>	<b>2018</b>
Nettoomsättning	2 286	0	0	400	400
Resultat efter finansiella poster	2 416	729	524	625	523
Soliditet	17 %	12 %	11 %	9 %	8 %

### Framtida utveckling

Det pågående kriget i Ukraina har haft negativ inverkan på bolagets företag under året, främst i form av ökade priser på råvaror, energi och frakter. Konflikten förutspås innebära fortsatt höga priser under 2023.

### Förslag till vinstdisposition

Till årsstämmans förfogande står följande vinstmedel (kronor);

Balanserad vinst eller förlust	5 744 209
Årets resultat	<u>3 400 091</u>
	<u>9 144 300</u>

Styrelsen föreslår att vinstmedlen disponeras så

att i ny räkning balanseras	<u>9 144 300</u>
-----------------------------	------------------

<b>Resultaträkning</b>	<b>Not</b>	<b>2022</b>	<b>2021</b>
	1, 2, 3		
Nettoomsättning		2 286	0
<b>Rörelsens kostnader</b>			
Övriga externa kostnader	4	-98	-83
<b>Summa rörelsens kostnader</b>		-98	-83
<b>Rörelseresultat</b>		2 188	-83
<b>Resultat från finansiella poster</b>			
Övriga ränteintäkter och liknande resultatposter	5	1 422	2 568
Räntekostnader och liknande resultatposter	6	-1 193	-1 756
<b>Summa resultat från finansiella poster</b>		229	812
<b>Resultat efter finansiella poster</b>		2 417	729
Bokslutsdispositioner	7	1 809	507
Skatt på årets resultat	8	-826	88
<b>Årets resultat</b>		<u>3 400</u>	<u>1 324</u>

<b>Balansräkning</b>	Not	2022-12-31	2021-12-31
	1, 2		
<b>Tillgångar</b>			
<b>Anläggningstillgångar</b>			
<u>Finansiella anläggningstillgångar</u>			
Andelar i koncernföretag	9	4 523	4 523
<b>Summa anläggningstillgångar</b>		4 523	4 523
<b>Omsättningstillgångar</b>			
<u>Kortfristiga fordringar</u>			
Aktuella skattefordringar		0	192
Kortfristiga fordringar		92	0
Fordringar hos koncernföretag	13	49 464	43 068
Förutbetalda kostnader och upplupna intäkter		<u>4</u>	<u>5</u>
		49 560	43 265
<u>Kassa och bank</u>		2 064	6 522
<b>Summa omsättningstillgångar</b>		51 624	49 787
<b>Summa tillgångar</b>		<u>56 147</u>	<u>54 310</u>

<b>Balansräkning</b>	Not	2022-12-31	2021-12-31
	1, 2		
<b>Eget kapital och skulder</b>			
<b>Eget kapital</b>	10		
<u>Bundet eget kapital</u>			
Aktiekapital		500	500
Reservfond		<u>100</u>	<u>100</u>
		600	600
<u>Fritt eget kapital</u>			
Balanserad vinst eller förlust		5 744	4 420
Årets resultat		<u>3 400</u>	<u>1 324</u>
		9 144	5 744
<b>Summa eget kapital</b>		9 744	6 344
<b>Obeskattade reserver</b>	11	1 630	382
<b>Kortfristiga skulder</b>			
Aktuella skatteskulder		313	0
Skulder till koncernföretag		44 401	47 530
Övriga skulder		0	12
Upplupna kostnader och förutbetalda intäkter		59	42
<b>Summa kortfristiga skulder</b>		44 773	47 584
<b>Summa eget kapital och skulder</b>		<u>56 147</u>	<u>54 310</u>

2023091100260

### Förändringar i eget kapital

	Aktiekapital	Reservfond	Fritt eget kapital	Summa eget kapital
Eget kapital 2020-12-31	500	100	4 420	5 020
Årets resultat			1 324	1 324
Eget kapital 2021-12-31	500	100	5 744	6 344
Årets resultat			3 400	3 400
Eget kapital 2022-12-31	500	100	9 144	9 744

<b>Kassaflödesanalys</b>	<b>2022</b>	<b>2021</b>
<b>Den löpande verksamheten</b>		
Rörelseresultat	2 188	-83
Erhållen ränta	1 428	2 568
Erlagd ränta	-1 193	-1 756
Betald inkomstskatt	-641	-158
<b>Kassaflöde från den löpande verksamheten före förändringar av rörelsekapitalet</b>	<b>1 782</b>	<b>571</b>
<b>Kassaflöde från förändringar i rörelsekapital</b>		
Ökning/minskning av rörelsefordringar	-6 487	185
Ökning/minskning av rörelseskulder	-2 811	2 639
<b>Kassaflöde från den löpande verksamheten</b>	<b>-9 298</b>	<b>2 824</b>
<b>Finansieringsverksamheten</b>		
Erhållet koncernbidrag	3 058	2 770
Lämnat koncernbidrag	0	-2 400
<b>Kassaflöde från finansieringsverksamheten</b>	<b>3 058</b>	<b>370</b>
<b>Ökning/minskning av likvida medel</b>	<b>-4 458</b>	<b>3 765</b>
Likvida medel vid årets början	6 522	2 757
<b>Likvida medel vid årets slut</b>	<b><u>2 064</u></b>	<b><u>6 522</u></b>

## Noter

### Not 1 Redovisnings- och värderingsprinciper

Bolagets årsredovisning enligt upprättas enligt årsredovisningslagen och Bokföringsnämndens allmänna råd BFNAR 2012:1 *Årsredovisning och koncernredovisning* (K3).

#### Koncernredovisning

Berg Wire AB upprättar ingen koncernredovisning enligt ÅRL 7:2, med hänvisning till att företaget och samtliga dotterföretag omfattas av en koncernredovisning som upprättas av ett överordnat moderföretag, Berg Group Holding AB, org. nr. 556990-5200.

#### Princip för intäktsredovisning för tjänst

För tjänsteuppdrag på löpande räkning redovisas inkomsten som är hänförlig till ett utfört tjänsteuppdrag som intäkt i takt med att arbete utförs.

#### Inkomstskatter

Aktuella skatter värderas utifrån de skattesatser och skatteregler som gäller på balansdagen. Uppskjutna skatter värderas utifrån de skattesatser och skatteregler som är beslutade före balansdagen.

Uppskjuten skattefordran avseende underskottsavdrag eller andra framtida skattemässiga avdrag redovisas i den utsträckning det är sannolikt att avdraget kan avräknas mot överskott vid framtida beskattning.

Fordringar och skulder netto redovisas endast när det finns en legal rätt till kvittning. Aktuell skatt, liksom förändring i uppskjuten skatt, redovisas i resultaträkningen om inte skatten är hänförlig till en händelse eller transaktion som redovisas direkt i eget kapital. I sådana fall redovisas även skatteeffekten i eget kapital.

#### Utländska valutor

Monetära tillgångs- och skuldposter i utländsk valuta värderas till balansdagens kurs. Transaktioner i utländsk valuta omräknas enligt transaktionsdagens avistakurs.

#### Obeskattade reserver

Obeskattade reserver redovisas med bruttobelopp i balansräkningen, inklusive den uppskjutna skatteskuld som är hänförlig till reserverna.

#### Finansiella instrument

##### Kundfordringar och övriga fordringar

Fordringar redovisas som omsättningstillgångar med undantag för poster med förfallodag mer än 12 månader efter balansdagen, vilka klassificeras som anläggningstillgångar. Fordringar tas upp till det belopp som förväntas bli inbetalt efter avdrag för individuellt bedömda osäkra

## Noter

fordringar. Fordringar som är räntefria eller som löper med ränta som avviker från marknadsräntan och har en löptid överstigande 12 månader, redovisas till ett diskonterat nuvärde och tidsvärdeförändringen redovisas som ränteintäkt i resultaträkningen.

### Aktier och andelar i dotterföretag

Aktier och andelar i dotterföretag redovisas till anskaffningsvärde efter avdrag för eventuella nedskrivningar. I anskaffningsvärdet ingår köpeskillingen som erlagts för aktierna samt förvärvskostnader. Eventuella kapitaltillskott och koncernbidrag läggs till anskaffningsvärdet när de uppkommer. Utdelning från dotterföretag redovisas som intäkt.

### **Bokslutsdispositioner**

Förändringar av obeskattade reserver redovisas som bokslutsdispositioner i resultaträkningen. Koncernbidrag redovisas som bokslutsdispositioner. Koncernbidrag som lämnas till ett dotterföretag redovisas dock som en ökning av andelens redovisade värde.

### **Kassaflödesanalys**

Kassaflödesanalysen upprättas enligt indirekt metod. Det redovisade kassaflödet omfattar endast transaktioner som medfört in- eller utbetalningar.

### **Nyckeltalsdefinitioner**

#### Soliditet

Eget kapital och obeskattade reserver (med avdrag för uppskjuten skatt) i förhållande till balansomslutningen.

## **Not 2 Uppskattningar och bedömningar**

Det har inte skett några uppskattningar och bedömningar som har betydande effekt på de redovisade beloppen i den finansiella rapporten.

## **Not 3 Transaktioner med närstående**

För moderföretaget avser 0 (0) % av årets inköp och 0 (0) % och av årets försäljning koncernföretag.

### Uppgifter om moderföretag

Berg Wire AB är ett helägt dotterbolag till Berg Group Holding AB, org nr 556990-5200, Stockholm.

## Noter

### Not 4 Ersättning till revisorerna

	2022	2021
Öhrlings PricewaterhouseCoopers AB		
Revisionsuppdrag	91	38
Revisionsverksamhet utöver revisionsuppdraget	0	39
<b>Summa</b>	<b>91</b>	<b>77</b>

### Not 5 Övriga ränteintäkter och liknande resultatposter

	2022	2021
Räntor	1 421	2 568
<b>Summa</b>	<b>1 421</b>	<b>2 568</b>
Varav avseende koncernföretag	1 414	2 568

### Not 6 Räntekostnader och liknande resultatposter

	2022	2021
Räntekostnader	1 193	1 756
<b>Summa</b>	<b>1 193</b>	<b>1 756</b>
Varav avseende koncernföretag	1 187	1 755

### Not 7 Bokslutsdispositioner

	2022	2021
Förändring av periodiseringsfond	-1 249	137
Erhållet koncernbidrag	3 058	2 770
Lämnat koncernbidrag	0	-2 400
<b>Summa</b>	<b>1 809</b>	<b>507</b>

### Not 8 Skatt på årets resultat

	2022	2021
Aktuell skatt	-826	88
<b>Skatt på årets resultat</b>	<b>-826</b>	<b>88</b>

## Noter

	2022	2021
Redovisat resultat före skatt	4 226	1 236
Skatt beräknad enligt gällande skattesats 20,6 %	871	255
Skatteeffekt föregående räkenskapsår	0	-123
Skatteeffekt av schablonränta på periodiseringsfonder	2	2
Skatteeffekt negativt räntenetto koncernutjämnning	-47	-165
Skatteeffekt underskottsavdrag	0	-57
<b>Redovisad skattekostnad</b>	<b>-826</b>	<b>88</b>

### Not 9 Aktier i koncernföretag

	2022	2021
In- och utgående anskaffningsvärde	4 523	4 523
<b>Utgående redovisat värde</b>	<b>4 523</b>	<b>4 523</b>

Innehav av andelar i dotterföretag utgörs av följande:

	Org nr	Säte	Kapitalandel
Pacwire AB	556228-1302	Timrå	100 %
Springwire Sweden AB	556434-4231	Filipstad	100 %
Grytgöls Bruk AB	556563-5462	Finspång	100 %
Nordkulan AB	556477-0112	Stockholm	100 %
Berg Wire GmbH	22 291 24870	Lage, Tyskland	100 %

	Antal andelar/aktier	Bokfört värde 2022	Bokfört värde 2021
Pacwire AB	20 000	2 001	2 001
Springwire Sweden AB	20 000	2 031	2 031
Grytgöls Bruk AB	5 000	100	100
Nordkulan AB	1 000	157	157
Berg Wire GmbH	1 000	234	234
<b>Summa</b>		<b>4 523</b>	<b>4 523</b>

### Not 10 Eget kapital

Aktiekapitalet består av 2 500 st A-aktier och 2 500 st B-aktier (2 500 st A-aktier och 2 500 B-aktier).

## Noter

### Not 11 Obeskattade reserver

	2022	2021
Periodiseringsfond	1 630	382
<b>Summa</b>	<b>1 630</b>	<b>382</b>

### Not 12 Eventualförpliktelser

	2022	2021
Borgensåtaganden för dotterföretag	26 115	29 288
<b>Summa ansvarsförbindelser</b>	<b>26 115</b>	<b>29 288</b>


### Not 13 Fordringar hos koncernföretag

Av koncernfordringarna är 500 KSEK efterställd fordran enligt särskilt kontrakt med dotterbolaget Berg Wire GmbH.

Resultat- och balansräkningen kommer att föreläggas årsstämman för fastställelse.


Stockholm 2023-05-03

  
Anders E. Berg

  
Niclas Berg

Vår revisionsberättelse har lämnats 2023-05-15

Öhrlings PricewaterhouseCoopers AB

  
Christine Larsson Schedin  
Auktoriserad revisor

# Revisionsberättelse

Till bolagsstämman i Berg Wire AB, org.nr 556550-1870

---

## Rapport om årsredovisningen

### Uttalanden

Vi har utfört en revision av årsredovisningen för Berg Wire AB för år 2022.

Enligt vår uppfattning har årsredovisningen upprättats i enlighet med årsredovisningslagen och ger en i alla väsentliga avseenden rättvisande bild av Berg Wire ABs finansiella ställning per den 31 december 2022 och av dess finansiella resultat och kassaflöde för året enligt årsredovisningslagen. Förvaltningsberättelsen är förenlig med årsredovisningens övriga delar.

Vi tillstyrker därför att bolagsstämman fastställer resultaträkningen och balansräkningen för Berg Wire AB.

### Grund för uttalanden

Vi har utfört revisionen enligt International Standards on Auditing (ISA) och god revisionssed i Sverige. Vårt ansvar enligt dessa standarder beskrivs närmare i avsnittet Revisorns ansvar. Vi är oberoende i förhållande till Berg Wire AB enligt god revisorssed i Sverige och har i övrigt fullgjort vårt yrkesetiska ansvar enligt dessa krav.

Vi anser att de revisionsbevis vi har inhämtat är tillräckliga och ändamålsenliga som grund för våra uttalanden.

### Styrelsens ansvar

Det är styrelsen som har ansvaret för att årsredovisningen upprättas och att den ger en rättvisande bild enligt årsredovisningslagen. Styrelsen ansvarar även för den interna kontroll som de bedömer är nödvändig för att upprätta en årsredovisning som inte innehåller några väsentliga felaktigheter, vare sig dessa beror på oegentligheter eller misstag.

Vid upprättandet av årsredovisningen ansvarar styrelsen för bedömningen av bolagets förmåga att fortsätta verksamheten. De upplyser, när så är tillämpligt, om förhållanden som kan påverka förmågan att fortsätta verksamheten och att använda antagandet om fortsatt drift. Antagandet om fortsatt drift tillämpas dock inte om styrelsen avser att likvidera bolaget, upphöra med verksamheten eller inte har något realistiskt alternativ till att göra något av detta.

### Revisorns ansvar

Våra mål är att uppnå en rimlig grad av säkerhet om huruvida årsredovisningen som helhet inte innehåller några väsentliga felaktigheter, vare sig dessa beror på oegentligheter eller misstag, och att lämna en revisionsberättelse som innehåller våra uttalanden. Rimlig säkerhet är en hög grad av säkerhet, men är ingen garanti för att en revision som utförs enligt ISA och god revisionssed i Sverige alltid kommer att upptäcka en väsentlig felaktighet om en sådan finns. Felaktigheter kan uppstå på grund av oegentligheter eller misstag och anses vara väsentliga om de enskilt eller tillsammans rimligen kan förväntas påverka de ekonomiska beslut som användare fattar med grund i årsredovisningen.

En ytterligare beskrivning av vårt ansvar för revisionen av årsredovisningen finns på Revisorsinspektionens webbplats: [www.revisorsinspektionen.se/revisornsansvar](http://www.revisorsinspektionen.se/revisornsansvar). Denna beskrivning är en del av revisionsberättelsen.

## Rapport om andra krav enligt lagar och andra författningar

### Uttalanden

Utöver vår revision av årsredovisningen har vi även utfört en revision av styrelsens förvaltning för Berg Wire AB för år 2022 samt av förslaget till dispositioner beträffande bolagets vinst eller förlust.

Vi tillstyrker att bolagsstämman disponerar vinsten enligt förslaget i förvaltningsberättelsen och beviljar styrelsens ledamöter ansvarsfrihet för räkenskapsåret.

## Grund för uttalanden

Vi har utfört revisionen enligt god revisionssed i Sverige. Vårt ansvar enligt denna beskrivs närmare i avsnittet Revisorns ansvar. Vi är oberoende i förhållande till Berg Wire AB enligt god revisors sed i Sverige och har i övrigt fullgjort vårt yrkesetiska ansvar enligt dessa krav.

Vi anser att de revisionsbevis vi har inhämtat är tillräckliga och ändamålsenliga som grund för våra uttalanden.

## Styrelsens ansvar

Det är styrelsen som har ansvaret för förslaget till dispositioner beträffande bolagets vinst eller förlust. Vid förslag till utdelning innefattar detta bland annat en bedömning av om utdelningen är försvarlig med hänsyn till de krav som bolagets verksamhetsart, omfattning och risker ställer på storleken av bolagets egna kapital, konsolideringsbehov, likviditet och ställning i övrigt.

Styrelsen ansvarar för bolagets organisation och förvaltningen av bolagets angelägenheter. Detta innefattar bland annat att fortlöpande bedöma bolagets ekonomiska situation, och att tillse att bolagets organisation är utformad så att bokföringen, medelsförvaltningen och bolagets ekonomiska angelägenheter i övrigt kontrolleras på ett betryggande sätt.

## Revisorns ansvar

Vårt mål beträffande revisionen av förvaltningen, och därmed vårt uttalande om ansvarsfrihet, är att inhämta revisionsbevis för att med en rimlig grad av säkerhet kunna bedöma om någon styrelseledamot i något väsentligt avseende:

- företagit någon åtgärd eller gjort sig skyldig till någon försummelse som kan föranleda ersättningsskyldighet mot bolaget
- på något annat sätt handlat i strid med aktiebolagslagen, årsredovisningslagen eller bolagsordningen.


Vårt mål beträffande revisionen av förslaget till dispositioner av bolagets vinst eller förlust, och därmed vårt uttalande om detta, är att med rimlig grad av säkerhet bedöma om förslaget är förenligt med aktiebolagslagen.

Rimlig säkerhet är en hög grad av säkerhet, men ingen garanti för att en revision som utförs enligt god revisionssed i Sverige alltid kommer att upptäcka åtgärder eller försummelser som kan föranleda ersättningsskyldighet mot bolaget, eller att ett förslag till dispositioner av bolagets vinst eller förlust inte är förenligt med aktiebolagslagen.

En ytterligare beskrivning av vårt ansvar för revisionen av förvaltningen finns på Revisorsinspektionens webbplats: [www.revisorsinspektionen.se/revisornsansvar](http://www.revisorsinspektionen.se/revisornsansvar). Denna beskrivning är en del av revisionsberättelsen.

Sundsvall den 15 maj 2023

Öhrlings PricewaterhouseCoopers AB



Christine Larsson Schedin  
Auktoriserad revisor

**Berg Group Holding AB**  
**Org nr 556990-5200**

## **Årsredovisning och koncernredovisning för räkenskapsåret 2022**

Styrelsen och verkställande direktören avger följande årsredovisning och koncernredovisning.

Innehåll	Sida
- förvaltningsberättelse	2
- koncernresultaträkning	6
- koncernbalansräkning	7
- koncernens förändringar i eget kapital	10
- kassaflödesanalys för koncernen	11
- moderbolagets resultaträkning	12
- moderbolagets balansräkning	13
- moderbolagets förändringar i eget kapital	15
- kassaflödesanalys för moderbolaget	16
- noter, gemensamma för moderbolag och koncern	17

Om inte annat särskilt anges, redovisas alla belopp i tusental kronor. Uppgifter inom parentes avser föregående år.

## Förvaltningsberättelse

### Information om verksamheten

Bolaget skall förvalta aktierna i de helägda dotterföretagen Berg Industries AB, Berg Wire AB och Berg Property AB.

#### *Berg Industries AB*

Koncernens verksamhet består i att utveckla, tillverka och marknadsföra maskiner för konvertering av wellpapp. En väsentlig uppgift är också att erbjuda marknaden god service genom ett välutvecklat utbud av eftermarknadsprodukter som till exempel reservdelar och tjänster.

#### *Berg Wire AB*

Koncernens verksamhet består i att tillverka och marknadsföra trådprodukter för olika tillämpningsområden som till exempel, emballagetråd för massaindustrin, fjäder- och pianotråd, svets- och häfttråd.

#### *Berg Property AB*

Koncernens verksamhet består i att förvalta och hyra ut kontors- och industrifastigheter.

### Koncernstruktur och ägarförhållanden

Berg Group Holding AB med säte i Stockholms kommun är moderföretag till tre helägda dotterföretag: Berg Industries AB, Berg Wire AB och Berg Property AB samtliga med säte i Stockholm.

#### *Berg Industries AB*

Berg Industries AB är moderföretag till de helägda dotterföretagen EMBA Holding AB, Stockholm och EMBA Trading GmbH, Frankfurt am Main. EMBA Holding AB är i sin tur moderföretag till följande helägda dotterföretag:

- EMBA Machinery AB, Örebro
- EMBA Machinery Inc., Westlake, Ohio, USA
- EMBA Machinery GmbH, Lübeck, Tyskland

#### *Berg Wire AB*

Berg Wire AB är moderföretag till följande helägda dotterföretag:

- Pacwire AB, Timrå
- Springwire Sweden AB, Filipstad
- Grytgöls Bruk AB, Finspång
- Nordkulan AB, Stockholm
- Berg Wire GmbH, Lage, Tyskland

#### *Berg Property AB*

Berg Property AB är moderföretag till följande helägda dotterföretag:

- Berg Property Humlegården AB, Stockholm
- Berg Property Invest AB, Stockholm
- A E Berg Group AB, Stockholm
- Berg Properties of Georgia, LLC, Westlake, Ohio, USA

## Flerårsjämförelse

Koncernens ekonomiska utveckling i sammandrag.

		<u>2022</u>	<u>2021</u>	<u>2020</u>	<u>2019</u>
Nettoomsättning	tkr	1 142 697	913 523	967 137	951 336
Resultat efter finansiella poster	tkr	200 016	262 446	123 867	144 431
Balansomslutning	tkr	1 431 121	1 384 380	1 095 388	1 026 427
Antal anställda	st	282	296	292	303
Soliditet	%	53,1	49,4	47,2	45,1
Avkastning på totalt kapital	%	15,6	13,2	13,1	15,7

Nyckeltalsdefinitioner framgår av not 1

## Resultat och ställning

Koncernens nettoomsättning uppgick till 1 142 697 tkr vilket motsvarar en ökning jämfört med föregående år med 25,1%. Rörelseresultatet uppgick till 219 454 tkr vilket motsvarar en ökning jämfört med föregående år med 34,2%. Resultatet efter finansiella poster uppgick till 200 017 tkr jämfört med föregående års 262 446 tkr.

Resultatet av koncernens och moderbolagets verksamhet samt den ekonomiska ställningen vid räkenskapsårets utgång framgår i övrigt av efterföljande resultat- och balansräkningar med noter.

## Förslag till vinstdisposition

Till årsstämman förfogande står följande vinstmedel:

Balanserade vinstmedel	342 617 602
Årets vinst	73 496 888
	<hr/>
	kronor 416 114 490

Styrelsen föreslår att vinstmedlen disponeras så att

till aktieägarna utdelas 310 880,83 kr per aktie, totalt	60 000 000
i ny räkning överförs	356 114 490
	<hr/>
	kronor 416 114 490

**Styrelsens yttrande över den föreslagna vinstutdelningen**

Den föreslagna utdelningen reducerar bolagets soliditet till 99,5%. Soliditeten är mot bakgrund av att bolagets verksamhet fortsatt bedrivs med lönsamhet betryggande. Likviditeten i bolaget bedöms kunna upprätthållas på en likaledes betryggande nivå.

Styrelsens uppfattning är att den föreslagna utdelningen ej hindrar bolaget från att fullgöra sina förpliktelser på kort och lång sikt, ej heller att fullgöra erforderliga investeringar. Den föreslagna värdeöverföringen kan därmed försvaras med hänsyn till vad som anförs i ABL 17 kap 3 § 2-3 st.

### **Framtida utveckling**

Förutsättningarna inför 2022 var speciella för verksamheterna i våra tre affärsområden EMBA Group, Berg Wire Group och Berg Property Group, verksamheter som under 2020 och 2021 drabbades av covid-19 i olika omfattning. Utvecklingen har dock visat sig bli gynnsammare än vad som kunde förutses vid början av räkenskapsåret.

Koncernens rörelseresultat blev bättre än föregående år och uppgick till 219 454 tkr (163 509 tkr) dvs en förbättring med 34,2%. Resultat efter finansiella poster blev 200 016 tkr (262 446 tkr). Koncernens finansiella placeringar har, i likhet med börserna, utvecklats negativt under året.

Covid -19 har under året inte haft någon väsentlig negativ inverkan på resultat och ställning för EMBA Group eller Berg Wire Group.

Verksamheten inom Berg Property Group hade i början på 2022 vissa negativa effekter till följd av Covid-19.

Koncernens mest betydande verksamhet, EMBA Group, är verksam i wellpappbranschen, och har en stark internationell inriktning med nästintill 100 % export. Verksamheten har klarat sig bra bland annat till följd av organisk tillväxt genom lanseringen av nya produkter, vilka mottagits väl emot av marknaderna.

Trådkoncernen, Berg Wire Group, redovisar under 2022 ett positivt resultat men något sämre jämfört med 2021. Resultatnedgången kan framförallt förklaras av fallande råvarukostnader vilka har påverkat lagervärderingen negativt i slutet på året.

Styrelsen bedömer att industriverksamheterna inom våra samtliga affärsområden kommer att fortsätta utvecklas på ett bra sätt under 2023 men att koncernbolagen i olika utsträckning kan komma påverkas av fallande efterfrågan på grund av inbromsningen i den globala ekonomin. Styrelsen följer aktivt utvecklingen av inflation, ränteläge och efterfrågan och vidtar löpande åtgärder för att begränsa eventuell negativ påverkan på koncernens verksamhet.

<b>Koncernresultaträkning</b>	<b>Not</b>	<b>2022</b>	<b>2021</b>
<b>Rörelsens intäkter, lagerförändringar m.m.</b>	1, 2		
Nettoomsättning	3, 4	1 142 697	913 523
Förändring av lager av produkter i arbete, färdiga varor och pågående arbete för annans räkning		-17 236	33 126
Övriga rörelseintäkter		39 487	14 459
<b>Summa rörelseintäkter, lagerförändringar m.m.</b>		<b>1 164 948</b>	<b>961 108</b>
<b>Rörelsekostnader</b>			
Råvaror och förnödenheter		-555 572	-469 155
Övriga externa kostnader	4, 5	-150 793	-104 357
Personalkostnader	6	-222 342	-202 083
Av- och nedskrivningar av materiella och immateriella anläggningstillgångar		-10 584	-11 425
Övriga rörelsekostnader		-6 203	-10 579
<b>Summa rörelsekostnader</b>		<b>-945 494</b>	<b>-797 599</b>
<b>Rörelseresultat</b>		<b>219 454</b>	<b>163 509</b>
<b>Finansiella poster</b>			
Övriga ränteintäkter och liknande resultatposter	7	7 516	107 942
Räntekostnader och liknande resultatposter	8	-26 953	-9 005
<b>Summa finansiella poster</b>		<b>-19 437</b>	<b>98 937</b>
<b>Resultat efter finansiella poster</b>		<b>200 017</b>	<b>262 446</b>
Skatt på årets resultat	9, 10	-45 595	-49 704
<b>Årets resultat</b>		<b>154 422</b>	<b>212 742</b>

<b>Koncernbalansräkning</b>	<b>Not</b>	<b>2022-12-31</b>	<b>2021-12-31</b>
<b>Tillgångar</b>			
<b>Anläggningstillgångar</b>			
<u>Immateriella anläggningstillgångar</u>			
Balanserade utgifter för utvecklingsarbeten	11	1 923	2 634
Koncessioner, patent, licenser, varumärken samt liknande rättigheter	12	282	298
Förskott avseende immateriella anläggningstillgångar	13	-	38
		<hr/>	<hr/>
		2 205	2 970
		<hr/>	<hr/>
<u>Materiella anläggningstillgångar</u>			
Byggnader och mark	14	269 937	272 788
Maskiner och andra tekniska anläggningar	15	29 439	24 283
Inventarier, verktyg och installationer	16	12 375	11 346
Förbättringsutgifter på annans fastighet	17	220	308
Pågående nyanläggningar och förskott avseende materiella anläggningstillgångar	18	3 025	3 040
		<hr/>	<hr/>
		314 996	311 765
		<hr/>	<hr/>
<u>Finansiella anläggningstillgångar</u>			
Andra långfristiga värdepappersinnehav		14 011	14 011
Uppskjutna skattefordringar	10	4 833	4 651
Andra långfristiga fordringar	19	177 281	1 008
		<hr/>	<hr/>
		196 125	19 670
		<hr/>	<hr/>
<b>Summa anläggningstillgångar</b>		<b>513 326</b>	<b>334 405</b>
		<hr/>	<hr/>
<b>Omsättningstillgångar</b>			
<u>Varulager m m</u>			
Råvaror och förnödenheter		110 403	98 274
Varor under tillverkning		59 835	75 652
Färdiga varor och handelsvaror		96 374	85 303
Förskott till leverantörer		-	67
		<hr/>	<hr/>
		266 612	259 296
		<hr/>	<hr/>

<b>Koncernbalansräkning</b>	<b>Not</b>	<b>2022-12-31</b>	<b>2021-12-31</b>
<u>Kortfristiga fordringar</u>			
Kundfordringar		282 692	207 673
Aktuella skattefordringar		10 801	1 539
Förutbetalda kostnader och upplupna intäkter	20	7 132	6 532
Övriga fordringar		24 744	23 882
		<u>325 369</u>	<u>239 626</u>
<u>Kortfristiga placeringar</u>			
Kortfristiga placeringar	21	134 581	148 529
		<u>191 233</u>	<u>402 961</u>
<u>Kassa och bank</u>			
Kassa och bank		191 233	402 961
		<u>917 795</u>	<u>1 050 412</u>
<b>Summa omsättningstillgångar</b>		<u>917 795</u>	<u>1 050 412</u>
<b>Summa tillgångar</b>		<u>1 431 121</u>	<u>1 384 817</u>
<b>Eget kapital och skulder</b>			
<b>Eget kapital</b>			
Aktiekapital		9 650	9 650
Annat eget kapital inklusive årets resultat		750 943	674 873
		<u>760 593</u>	<u>684 523</u>
<b>Summa eget kapital</b>		<u>760 593</u>	<u>684 523</u>
<b>Avsättningar</b>			
Avsättning för pensioner och liknande förpliktelser	22	8 464	8 823
Uppskjuten skatteskuld	10	52 007	45 351
Övriga avsättningar	23	40 900	32 312
		<u>101 371</u>	<u>86 486</u>
<b>Summa avsättningar</b>		<u>101 371</u>	<u>86 486</u>
<b>Långfristiga skulder</b>	24		
Övriga skulder till kreditinstitut		254 025	260 125
Övriga långfristiga skulder		4 601	2 964
		<u>258 626</u>	<u>263 089</u>
<b>Summa långfristiga skulder</b>		<u>258 626</u>	<u>263 089</u>

2023091100277

<b>Koncernbalansräkning</b>	<b>Not</b>	<b>2022-12-31</b>	<b>2021-12-31</b>
<b>Kortfristiga skulder</b>			
Skulder till kreditinstitut		6 100	6 326
Förskott från kunder		84 573	146 896
Leverantörsskulder		94 989	91 772
Checkräkningskredit	25	28 242	30 598
Aktuella skatteskulder		30 091	18 869
Övriga kortfristiga skulder		23 360	15 972
Upplupna kostnader och förutbetalda intäkter	29	43 176	40 286
		<hr/>	<hr/>
<b>Summa kortfristiga skulder</b>		<b>310 531</b>	<b>350 719</b>
		<hr/>	<hr/>
<b>Summa skulder och eget kapital</b>		<b>1 431 121</b>	<b>1 384 817</b>

k

2023091100278

### Koncernens förändringar i eget kapital

	<u>Aktie- kapital</u>	<u>Ackumulerad kursdifferens</u>	<u>Balanserade vinstmedel</u>	<u>Summa eget kapital</u>
<b>Eget kapital 2020-12-31</b>	<b>9 650</b>	<b>-2 186</b>	<b>509 883</b>	<b>517 347</b>
Utdelning			-50 000	-50 000
Omräkningsdifferens		3 737		3 737
Skatteeffekt pga ändrad skattesats		-	698	698
Årets resultat			<u>212 741</u>	<u>212 741</u>
<b>Eget kapital 2021-12-31</b>	<b>9 650</b>	<b>1 551</b>	<b>673 322</b>	<b>684 523</b>
Utdelning			-85 000	-85 000
Omräkningsdifferens		6 649		6 649
Skatteeffekt pga ändrad skattesats	-	-	-	-
Årets resultat			<u>154 422</u>	<u>154 422</u>
<b>Eget kapital 2022-12-31</b>	<b>9 650</b>	<b>8 200</b>	<b>742 744</b>	<b>760 594</b>

1

<b>Kassaflödesanalys för koncernen</b>	<b>Not</b>	<b>2022</b>	<b>2021</b>
<b>Den löpande verksamheten</b>			
Rörelseresultat före finansiella poster		219 454	163 509
Justering för poster som inte ingår i kassaflödet, mm	30	24 217	94 039
Erhållen ränta		2 417	714
Erhålla utdelningar		3 323	18 004
Erlagd ränta		-7 331	-4 212
Betald inkomstskatt		-36 799	-28 014
		<hr/>	<hr/>
<b>Kasssaflöde från den löpande verksamheten före förändringar av rörelsekapital</b>		205 281	244 040
Ökning/minskning varulager		-7 317	-48 438
Ökning/minskning kundfordringar		-75 019	-24 022
Ökning/minskning övriga kortfristiga fordringar		-1 462	-9 270
Ökning/minskning leverantörsskulder		3 217	26 309
Ökning/minskning övriga kortfristiga rörelseskulder		-54 621	67 243
		<hr/>	<hr/>
<b>Kassaflöde från den löpande verksamheten</b>		70 079	255 862
<b>Investeringsverksamheten</b>			
Investeringar i immateriella anläggningstillgångar		-426	-1 200
Investeringar i materiella anläggningstillgångar		-11 386	-8 073
Ökning/minskning av kortfristiga placeringar		3 584	-5 375
		<hr/>	<hr/>
<b>Kassaflöde från investeringsverksamheten</b>		-8 228	-14 648
<b>Finansieringsverksamheten</b>			
Förändring andra långfristiga fordringar		-184 116	-2
Amorteringar av skulder		-4 463	15 730
Utbetald utdelning		-85 000	-50 000
		<hr/>	<hr/>
<b>Kassaflöde från finansieringsverksamheten</b>		-273 579	-34 272
<b>Årets kassaflöde</b>		-211 728	206 942
<b>Likvida medel vid årets början</b>		402 961	196 019
		<hr/>	<hr/>
<b>Likvida medel vid årets slut</b>		191 233	402 961

<b>Moderbolagets resultaträkning</b>	<b>Not</b>	<b>2022</b>	<b>2021</b>
<b>Rörelsens kostnader</b>	31		
Övriga externa kostnader		-903	-
<b>Summa rörelsens kostnader</b>		-903	0
<b>Rörelseresultat</b>		-903	0
<b>Resultat från finansiella poster</b>			
Resultat från andelar i koncernföretag	32	80 000	195 000
Resultat från övriga värdepapper och fordringar som är anläggningstillgångar	33	-5 912	1 756
Övriga ränteintäkter och liknande resultatposter		5	4 023
Räntekostnader och liknande resultatposter	8	-583	-588
<b>Summa resultat från finansiella poster</b>		73 510	200 191
<b>Resultat efter finansiella poster</b>		72 607	200 191
Bokslutsdispositioner	34	893	-1 298
Skatt på årets resultat	9, 10	-3	-802
<b>Årets vinst</b>		<u>73 497</u>	<u>198 091</u>

<b>Moderbolagets balansräkning</b>	<b>Not</b>	<b>2022-12-31</b>	<b>2021-12-31</b>
<b>Tillgångar</b>			
<b>Anläggningstillgångar</b>			
<u>Finansiella anläggningstillgångar</u>			
Andelar i koncernföretag	35	272 018	272 018
Andra långfristiga fordringar	19	108 308	-
		<hr/>	<hr/>
		380 326	272 018
		<hr/>	<hr/>
<b>Summa anläggningstillgångar</b>		<b>380 326</b>	<b>272 018</b>
		<hr/>	<hr/>
<b>Omsättningstillgångar</b>			
<u>Kortfristiga fordringar</u>			
Fordringar hos koncernföretag		900	-
Övriga kortfristiga fordringar		200	350
Förutbetalda kostnader och upplupna intäkter	20	1	-
		<hr/>	<hr/>
		1 101	350
		<hr/>	<hr/>
<u>Kortfristiga placeringar</u>			
Kortfristiga placeringar	21	35 756	18 382
		<hr/>	<hr/>
<u>Kassa och bank</u>		10 432	148 618
		<hr/>	<hr/>
<b>Summa omsättningstillgångar</b>		<b>47 289</b>	<b>167 350</b>
		<hr/>	<hr/>
<b>Summa tillgångar</b>		<b>427 615</b>	<b>439 368</b>
		<hr/>	<hr/>
<b>Eget kapital och skulder</b>			
<b>Eget kapital</b>			
<u>Bundet eget kapital</u>			
Aktiekapital	36	9 650	9 650
		<hr/>	<hr/>
<u>Fritt eget kapital</u>			
Balanserad vinst eller förlust		342 618	229 527
Årets vinst		73 497	198 091
		<hr/>	<hr/>
		416 115	427 618
		<hr/>	<hr/>
<b>Summa eget kapital</b>		<b>425 765</b>	<b>437 268</b>
		<hr/>	<hr/>

<b>Moderbolagets balansräkning</b>	<b>Not</b>	<b>2022-12-31</b>	<b>2021-12-31</b>
<b>Obeskattade reserver</b>	37	<u>1 305</u>	<u>1 298</u>
<b>Kortfristiga skulder</b>			
Aktuella skatteskulder		<u>545</u>	<u>802</u>
<b>Summa kortfristiga skulder</b>		<u>545</u>	<u>802</u>
<b>Summa eget kapital och skulder</b>		<u>427 615</u>	<u>439 368</u>

2023091100283

**Moderbolagets förändringar i eget kapital**

	<u>Aktie- kapital</u>	<u>Balanserad vinst eller förlust</u>	<u>Årets resultat</u>	<u>Summa eget kapital</u>
<b>Eget kapital 2020-12-31</b>	<b>9 650</b>	<b>229 527</b>	<b>50 000</b>	<b>289 177</b>
Resultatdisposition enligt årsstämman				
Utdelning		-50 000		-50 000
Balanseras i ny räkning		50 000	-50 000	-
Nyemission	-	-		-
Årets resultat			<u>198 091</u>	<u>198 091</u>
<b>Eget kapital 2021-12-31</b>	<b>9 650</b>	<b>229 527</b>	<b>198 091</b>	<b>437 268</b>
Resultatdisposition enligt årsstämman				
Utdelning		-85 000		-85 000
Balanseras i ny räkning		198 091	-198 091	-
Årets resultat			<u>73 497</u>	<u>73 497</u>
<b>Eget kapital 2022-12-31</b>	<b>9 650</b>	<b>342 618</b>	<b>73 497</b>	<b>425 765</b>

h

<b>Kassaflödesanalys för moderbolaget</b>	<b>2022</b>	<b>2021</b>
<b>Den löpande verksamheten</b>		
Rörelseresultat före finansiella poster	-903	-
Erhållen ränta	5	5 779
Erhållna utdelningar	80 602	195 000
Erlagd ränta	-	-588
Betald inkomstskatt	-260	-
	<hr/>	<hr/>
<b>Kassaflöde från den löpande verksamheten före förändringar av rörelsekapital</b>	79 444	200 191
Ökning/minskning övriga kortfristiga fordringar	-751	-349
	<hr/>	<hr/>
<b>Kassaflöde från den löpande verksamheten</b>	78 693	199 842
Utbetald utdelning	-85 000	-50 000
Ökning/minskning av kortfristiga placeringar	-19 779	-8 478
Erhållet koncernbidrag	900	-
Förändring andra långfristiga fordringar	-113 000	-
	<hr/>	<hr/>
<b>Kassaflöde från finansieringsverksamheten</b>	-216 879	-58 478
<b>Årets kassaflöde</b>	-138 186	141 364
<b>Likvida medel vid årets början</b>	148 618	7 254
	<hr/>	<hr/>
<b>Likvida medel vid årets slut</b>	<u>10 432</u>	<u>148 618</u>

## Noter, gemensamma för moderbolag och koncern

### Not 1 Redovisnings- och värderingsprinciper

Bolagets årsredovisning och koncernredovisning har upprättats enligt årsredovisningslagen och Bokföringsnämndens allmänna råd BFNAR 2012:1 *Årsredovisning och koncernredovisning* (K3). Redovisningsprinciperna är oförändrade i jämförelse med föregående år.

#### Koncernredovisning

Berg Group Holding AB upprättar koncernredovisning. Företag där Berg Group Holding AB innehar majoriteten av rösterna på bolagsstämman och företag där Berg Group Holding AB genom avtal har ett bestämmande inflytande klassificeras som dotterföretag och konsolideras i koncernredovisningen. Uppgifter om koncernföretag finns i noten om finansiella anläggningstillgångar. Dotterföretagen inkluderas i koncernredovisningen från och med den dag då det bestämmande inflytandet överförs till koncernen. De exkluderas ur koncernredovisningen från och med den dag då det bestämmande inflytandet upphör.

Koncernens bokslut är upprättat enligt förvärvsmetoden. Förvärvstidpunkten är den tidpunkt då det bestämmande inflytandet erhålls. Identifierbara tillgångar och skulder värderas inledningsvis till verkliga värden vid förvärvstidpunkten. Minoritetens andel av de förvärvade nettotillgångarna värderas till verkligt värde. Goodwill utgörs av mellanskillnaden mellan de förvärvade identifierbara nettotillgångarna vid förvärvstillfället och anskaffningsvärdet inklusive värdet av minoritetsintresset, och värderas initialt till anskaffningsvärdet.

Mellanhavanden mellan koncernföretag elimineras i sin helhet.

Dotterföretag i andra länder upprättar sin årsredovisning i utländsk valuta. Vid konsolideringen omräknas posterna i dessa företags balans- och resultaträkningar till balansdagskurs respektive snittkurs. De valutakursdifferenser som uppkommer redovisas i ackumulerade valutakursdifferenser i koncernens eget kapital.

#### Utländska valutor

Monetära tillgångs- och skuldposter i utländsk valuta värderas till balansdagens kurs. Transaktioner i utländsk valuta omräknas enligt transaktionsdagens avistakurs.

#### Intäkter

##### Varor

Försäljning av varor redovisas när väsentliga risker och fördelar övergår från säljare till köpare i enlighet med försäljningsvillkoren.

##### Hysesintäkter

Hysesintäkter redovisas i enlighet med villkoren som anges i gällande hyresavtal. Eventuella periodiseringar görs i enlighet med hyreskontrakt och redovisas i förekommande fall som förutbetalda hyresintäkter.

### **Leasing**

Samtliga leasingavtal där företaget är leasetagare redovisas som operationell leasing (hyresavtal), oavsett om avtalen är finansiella eller operationella. Leasingavgiften redovisas som en kostnad linjärt över leasingperioden.

Företagets uthyrning av kontorslokaler klassificeras som operationell leasing. Leasingintäkterna redovisas linjärt under leasingperioden.

### **Inkomstskatter**

Aktuella skatter värderas utifrån de skattesatser och skatteregler som gäller på balansdagen. Uppskjutna skatter värderas utifrån de skattesatser och skatteregler som är beslutade före balansdagen.

Uppskjuten skatteskuld avseende temporära skillnader som hänför sig till investeringar i dotterföretag redovisas inte i koncernredovisningen då moderföretaget i samtliga fall kan styra tidpunkten för återföring av de temporära skillnaderna och det inte bedöms sannolikt att en återföring sker inom överskådlig framtid.

Uppskjuten skattefordran avseende underskottsavdrag eller andra framtida skattemässiga avdrag redovisas i den utsträckning det är sannolikt att avdraget kan avräknas mot överskott vid framtida beskattning.

Fordringar och skulder netto redovisas endast när det finns en legal rätt till kvittning.

Aktuell skatt, liksom förändring i uppskjuten skatt, redovisas i resultaträkningen om inte skatten är hänförlig till en händelse eller transaktion som redovisas direkt i eget kapital. I sådana fall redovisas även skatteeffekten i eget kapital.

### **Immateriella tillgångar**

Immateriella anläggningstillgångar redovisas till anskaffningsvärde minskat med ackumulerade avskrivningar och nedskrivningar. Avskrivningar görs linjärt över den bedömda nyttjandetiden.

Följande avskrivningstider tillämpas:

Immateriella tillgångar	5-10 år
-------------------------	---------

### **Materiella anläggningstillgångar**

Materiella anläggningstillgångar redovisas till anskaffningsvärde minskat med avskrivningar. I anskaffningsvärdet ingår utgifter som direkt kan hänföras till förvärvet av tillgången.

När en komponent i en anläggningstillgång byts ut, uträknas eventuell kvarvarande del av den gamla komponenten och den nya komponentens anskaffningsvärde aktiveras.

Tillkommande utgifter som avser tillgångar som inte delas upp i komponenter läggs till anskaffningsvärdet om de beräknas ge företaget framtida ekonomiska fördelar, till den del tillgångens prestanda ökar i förhållande till tillgångens värde vid anskaffningstidpunkten.

Utgifter för löpande reparation och underhåll redovisas som kostnader.

I samband med fastighetsförvärv bedöms om fastigheten väntas ge upphov till framtida kostnader för rivning och återställande av platsen. I sådana fall görs en avsättning och anskaffningsvärdet ökas med

samma belopp.

Realisationsvinst respektive realisationsförlust vid avyttring av en anläggningstillgång redovisas som Övrig rörelseintäkt respektive Övrig rörelsekostnad.

Materiella anläggningstillgångar skrivs av systematiskt över tillgångens bedömda nyttjandeperiod. När tillgångarnas avskrivningsbara belopp fastställts, beaktas i förekommande fall tillgångens restvärde. Bolagets mark har obegränsad nyttjandeperiod och skrivs inte av. Linjär avskrivningsmetod används för övriga typer av materiella anläggningstillgångar.

Följande avskrivningstider tillämpas:

Stomme, grund, stomkompletteringar, innerväggar	120 år
Fasad, fönster, dörrar	30-60 år
Värme, sanitet, el, ventilation, yttertak	40 år
Maskiner och andra tekniska anläggningar	5-15 år
Inventarier, verktyg och installationer	5-25 år
Förbättringsutgifter på annans fastighet	10 år

## **Finansiella instrument**

### Kundfordringar och övriga fordringar

Fordringar redovisas som omsättningstillgångar med undantag för poster med förfallodag mer än 12 månader efter balansdagen, vilka klassificeras som anläggningstillgångar. Fordringar tas upp till det belopp som förväntas bli inbetalt efter avdrag för individuellt bedömda osäkra fordringar.

### Kortfristiga placeringar

Värdepapper som är anskaffade med avsikt att innehas kortsiktigt redovisas inledningsvis till anskaffningsvärde och i efterföljande värderingar i enlighet med lägsta värdets princip till det lägsta av anskaffningsvärdet och marknadsvärde. I posten kortfristiga placeringar ingår aktier som innehas för att placera likviditetsöverskott på kort sikt.

### Andra långfristiga värdepappersinnehav

Posten består huvudsakligen av aktier. Innehaven innehas på lång sikt. Tillgångar ingående i posten redovisas inledningsvis till anskaffningsvärde. I efterföljande redovisning värderas aktierna till anskaffningsvärde med bedömning av om nedskrivningsbehov föreligger.

### Låneskulder och leverantörsskulder

Låneskulder och leverantörsskulder redovisas initialt till anskaffningsvärde efter avdrag för transaktionskostnader. Skiljer sig det redovisade beloppet från det belopp som ska återbetalas vid förfallotidpunkten periodiseras mellanskillnaden som räntekostnad över lånets löptid med hjälp av instrumentets effektivränta. Härigenom överensstämmer vid förfallotidpunkten det redovisade beloppet och det belopp som ska återbetalas.

Kortfristiga leverantörsskulder redovisas till anskaffningsvärde.

#### Aktier och andelar i dotterföretag

Aktier och andelar i dotterföretag redovisas till anskaffningsvärde efter avdrag för eventuella nedskrivningar. I anskaffningsvärdet ingår köpeskillingen som erlagts för aktierna samt förvärvskostnader. Eventuella kapitaltillskott och koncernbidrag läggs till anskaffningsvärdet när de uppkommer. Utdelning från dotterföretag redovisas som intäkt.

#### **Varulager**

Varulagret värderas till det lägsta av anskaffningsvärdet och nettoförsäljningsvärdet. Anskaffningsvärdet fastställs med användning av först in, först ut-metoden (FIFU).

Anskaffningsvärdet för egentillverkade hel- och halv fabrikat har beräknats till varornas tillverkningskostnader inklusive skäligen andel av indirekta tillverkningsomkostnader.

Erforderligt inkuransavdrag har gjorts varefter varornas värde ej bedömts överstiga försäljningsvärdet minskat med beräknade försäljningskostnader.

#### **Avsättningar**

Företaget gör en avsättning när det finns en legal eller informell förpliktelse och en tillförlitlig uppskattning av beloppet kan göras.

#### **Kassaflödesanalys**

Kassaflödesanalysen upprättas enligt indirekt metod. Det redovisade kassaflödet omfattar endast transaktioner som medfört in- eller utbetalningar.

Som likvida medel klassificerar företaget, förutom kassamedel, disponibla tillgodohavanden hos banker och andra kreditinstitut samt kortfristiga likvida placeringar som är noterade på en marknadsplats och har en kortare löptid än tre månader från anskaffningstidpunkten. Förändringar i spärrade medel redovisas i investeringsverksamheten.

#### **Nyckeltalsdefinitioner**

##### Soliditet

Eget kapital och obeskattade reserver (med avdrag för latent skatteskuld) i förhållande till balansomslutningen.

##### Avkastning på totalt kapital

Resultat före finansiella kostnader och exklusive jämförelsestörande poster i förhållande till genomsnittlig balansomslutning.

**Not 2 Uppskattningar och bedömningar**

Det har inte skett några uppskattningar och bedömningar som har betydande effekt på de redovisade beloppen i den finansiella rapporten.

**Not 3 Nettoomsättningens fördelning på geografiska marknader**

	Koncernen <u>2022</u>	<u>2021</u>
Nettoomsättningen fördelar sig på geografiska marknader enligt följande:		
Afrika	9 529	8 768
Asien	3 469	4 234
Mellanöstern	69 376	15 256
Nordamerika	207 577	171 524
Norden	187 869	156 857
Oceanien	46 511	39 158
Sydamerika	10 339	60 410
Sydostasien	85	1 016
Västeuropa exkl Norden	500 387	283 815
Östeuropa	107 555	172 485
Summa	<u>1 142 697</u>	<u>913 523</u>

**Not 4 Operationella leasingavtal**

	Koncernen <u>2022</u>	<u>2021</u>
Framtida minimileaseavgifter, som ska erläggas avseende icke uppsägningsbara leasingavtal:		
Förfaller till betalning inom ett år	5 409	2 805
Förfaller till betalning senare än ett men inom 5 år	10 132	2 604
	<u>15 541</u>	<u>5 409</u>
Under perioden kostnadsförda leasingavgifter	3 130	2 314

	Koncernen	
	<u>2022</u>	<u>2021</u>
Koncernens operationella leasingavtal avser huvudsakligen leasing av produktionsutrustningar och fordon.		
Framtida minimileaseavgifter som kommer att erhållas avseende icke uppsägningsbara leasingavtal:		
Förfaller till betalning senare än ett men inom 5 år	13 643	13 405
Förfaller till betalning inom ett år	11 820	11 384
	<u>25 463</u>	<u>24 789</u>

Bolaget har ett kontrakt av mindre värde som löper utan begränsad löptid som inte har tagits med för 2027 och framåt.

#### Not 5      Ersättning till revisorerna

	Koncernen	
	<u>2022</u>	<u>2021</u>
<u>PwC</u>		
Revisionsuppdraget	1 014	987
Revisionsverksamhet utöver revisionsuppdraget	18	39
Övriga tjänster	63	347
Summa	<u>1 095</u>	<u>1 373</u>
<u>Andra revisionsbyråer</u>		
Revisionsuppdraget	235	261
Övriga tjänster	149	144
Summa	<u>384</u>	<u>405</u>

**Not 6 Personal m.m.**

	Koncernen		Moderbolaget	
	<u>2022</u>	<u>2021</u>	<u>2022</u>	<u>2021</u>
<b>Medelantalet anställda uppgår till</b>				
Sverige	255	273	-	-
Österrike	2	-	-	-
England	1	-	-	-
Tyskland	7	7	-	-
USA	17	16	-	-
	<u>282</u>	<u>296</u>	<u>0</u>	<u>0</u>
Varav kvinnor	46	53	-	-
Varav män	236	243	-	-
<b>Löner, ersättningar, sociala avgifter och pensionskostnader</b>				
Löner och ersättningar till styrelsen och verkställande direktören	4 976	5 243	-	-
Löner och ersättningar till övriga anställda	149 268	139 423	-	-
	<u>154 244</u>	<u>144 666</u>	<u>0</u>	<u>0</u>
Sociala avgifter enligt lag och avtal	45 457	40 301	-	-
Pensionskostnader för styrelsen och verkställande direktören	354	298	-	-
Pensionskostnader för övriga anställda	13 415	11 708	-	-
	<u>213 470</u>	<u>196 973</u>	<u>0</u>	<u>0</u>

**Styrelseledamöter och ledande befattningshavare**

	Antal på balansdagen		Antal på balansdagen	
		<u>Varav män</u>		<u>Varav män</u>
<u>Moderbolaget</u>				
Styrelseledarmöter	3	67 %	3	67 %
Verkställande direktör och andra ledande befattningshavare	3	67 %	3	67 %

**Not 7 Övriga ränteintäkter och liknande resultatposter**

	Koncernen	
	<u>2022</u>	<u>2021</u>
Utdelningar	3 323	18 004
Ränteintäkter	642	155
Kursdifferenser	1 775	590
Realisationsresultat vid försäljningar	1 776	84 729
Återföringar av nedskrivningar	-	4 464
Summa	<u>7 516</u>	<u>107 942</u>

**Not 8 Räntekostnader och liknande resultatposter**

	Koncernen	
	<u>2022</u>	<u>2021</u>
Realisations resultat vid försäljningar	1 415	4 762
Valutakursförluster	380	31
Nedskrivningar	18 207	-
Övriga räntekostnader och liknande resultatposter	6 951	4 212
Summa	<u>26 953</u>	<u>9 005</u>

**Not 9 Skatt på årets resultat**

	Koncernen		Moderbolaget	
	<u>2022</u>	<u>2021</u>	<u>2022</u>	<u>2021</u>
Aktuell skatt	38 762	39 687	3	802
Uppskjuten skatt	6 833	10 017	-	-
Skatt på årets resultat	<u>45 595</u>	<u>49 704</u>	<u>3</u>	<u>802</u>
Redovisat resultat före skatt	200 017	262 446	73 500	198 893
Skatt beräknad enligt gällande skattesats 20,6% (20,6%)	41 203	54 064	15 141	40 972
Skatteeffekt av ej avdragsgilla kostnader	4 116	96	1 342	-
Skatteeffekt av ej skattepliktiga intäkter	-	-1 426	-16 480	-40 170

	Koncernen		Moderbolaget	
	<u>2022</u>	<u>2021</u>	<u>2022</u>	<u>2021</u>
Skatteeffekt av schablonränta på periodiseringsfond	171	198	-	-
Skatteeffekt förändring underskottsavdrag	-551	-2 239	-	-
Effekt av utländska skattesatser	225	-461	-	-
Övrigt	445	-	-	-
Effekt av ändrade skattesatser	-31	-264	-	-
Skatt hänförlig till tidigare års redovisade resultat	17	-264	-	-
Redovisad skattekostnad	<u>45 595</u>	<u>49 704</u>	<u>3</u>	<u>802</u>

**Not 10 Uppskjuten skatt**

	Koncernen	
	<u>2022</u>	<u>2021</u>
<u>Uppskjuten skattefordran</u>		
Utländska dotterbolag	2 606	2 390
Temporär skillnad internvinst	2 227	2 261
	<u>4 833</u>	<u>4 651</u>
<u>Uppskjuten skatteskuld</u>		
Obeskattade reserver	44 201	37 634
Temporär skillnad på byggnad	7 806	7 717
	<u>52 007</u>	<u>45 351</u>

**Not 11 Balanserade utgifter för utvecklingsarbeten**

	Koncernen	
	<u>2022</u>	<u>2021</u>
Ingående anskaffningsvärden	6 346	5 197
Årets aktiverade utgifter	425	1 149
Omräkningsdifferenser	6	-
	<u>6 777</u>	<u>6 346</u>
Utgående ackumulerade anskaffningsvärden		
Ingående avskrivningar	-3 712	-2 575
Årets avskrivningar	-1 136	-1 137
Omräkningsdifferenser	-6	-
	<u>-4 854</u>	<u>-3 712</u>
Utgående ackumulerade avskrivningar		
Utgående restvärde enligt plan	<u>1 923</u>	<u>2 634</u>

**Not 12 Koncessioner, patent, licenser, varumärken samt liknande rättigheter**

	Koncernen	
	<u>2022</u>	<u>2021</u>
Ingående anskaffningsvärden	752	719
Årets aktiverade utgifter	38	29
Valutakursdifferenser	23	4
	<u>813</u>	<u>752</u>
Utgående ackumulerade anskaffningsvärden		
Ingående avskrivningar	-454	-395
Årets avskrivningar	-56	-55
Valutakursdifferenser	-21	-4
	<u>-531</u>	<u>-454</u>
Utgående ackumulerade avskrivningar		
Utgående redovisat värde	<u>282</u>	<u>298</u>

**Not 13 Förskott avseende immateriella anläggningstillgångar**

	Koncernen	
	<u>2022</u>	<u>2021</u>
Ingående lämnade förskott	38	16
Under året nedlagda kostnader	-	22
Under året genomförda omfördelningar	-38	-
	<u>          </u>	<u>          </u>
Utgående redovisat värde	<u>0</u>	<u>38</u>

**Not 14 Byggnader och mark**

	Koncernen	
	<u>2022</u>	<u>2021</u>
Ingående anskaffningsvärden	314 204	299 589
Inköp	-	13 955
Valutakursdifferenser	1 075	660
	<u>          </u>	<u>          </u>
Utgående ackumulerade anskaffningsvärden	315 279	314 204
Ingående avskrivningar	-40 234	-36 489
Årets avskrivningar	-3 712	-3 623
Valutakursdifferenser	-214	-122
	<u>          </u>	<u>          </u>
Utgående ackumulerade avskrivningar	-44 160	-40 234
Ingående nedskrivningar	-1 182	-
Årets nedskrivningar	-	-1 182
	<u>          </u>	<u>          </u>
Utgående redovisat värde	<u>269 937</u>	<u>272 788</u>

Förvaltningsfastigheternas redovisade värde uppgår till 269 937 tkr. Merparten av fastighetsbeståndet har värderats 2016, 2018 och 2022 av extern part till sammanlagt 630 000 tkr. Fastigheten i Berg Properties of Georgia LLC, USA är inte värderad. Med hänsyn till marknadsutvecklingen på fastigheter bedömer styrelsen att värdeutvecklingen för koncernens fastigheter har varit positiv och i nivå med den generella värdeutvecklingen i landet.

**Not 15 Maskiner och andra tekniska anläggningar**

	Koncernen	
	<u>2022</u>	<u>2021</u>
Ingående anskaffningsvärden	112 760	114 134
Årets förändringar		
-Inköp	8 409	781
-Försäljningar och utrangeringar	-1 397	-2 372
-Valutakursdifferenser	398	217
	<hr/>	<hr/>
Utgående ackumulerade anskaffningsvärden	120 170	112 760
Ingående avskrivningar	-88 477	-87 362
Årets förändringar		
-Försäljningar och utrangeringar	1 112	2 372
-Avskrivningar	-3 086	-3 341
-Valutakursdifferenser	-280	-146
	<hr/>	<hr/>
Utgående ackumulerade avskrivningar	-90 731	-88 477
	<hr/>	<hr/>
Utgående redovisat värde	<u>29 439</u>	<u>24 283</u>

**Not 16 Inventarier, verktyg och installationer**

	Koncernen	
	<u>2022</u>	<u>2021</u>
Ingående anskaffningsvärden	42 294	41 479
Årets förändringar		
-Inköp	3 540	5 316
-Försäljningar och utrangeringar	-1 520	-5 136
-Valutakursdifferenser	1 335	635
	<hr/>	<hr/>
Utgående ackumulerade anskaffningsvärden	45 649	42 294

	Koncernen	
	<u>2022</u>	<u>2021</u>
Ingående avskrivningar	-30 948	-33 479
Årets förändringar		
-Försäljningar och utrangeringar	1 310	5 112
-Avskrivningar	-2 527	-2 009
-Valutakursdifferenser	-1 109	-572
	<hr/>	<hr/>
Utgående ackumulerade avskrivningar	-33 274	-30 948
	<hr/>	<hr/>
Utgående redovisat värde	<u>12 375</u>	<u>11 346</u>

**Not 17 Förbättringsutgifter på annan fastighet**

	Koncernen	
	<u>2022</u>	<u>2021</u>
Ingående anskaffningsvärden	1 192	1 192
	<hr/>	<hr/>
Utgående ackumulerade anskaffningsvärden	1 192	1 192
	<hr/>	<hr/>
Ingående avskrivningar	-884	-812
Årets avskrivningar	-88	-72
	<hr/>	<hr/>
Utgående ackumulerade avskrivningar	-972	-884
	<hr/>	<hr/>
Utgående restvärde enligt plan	<u>220</u>	<u>308</u>

**Not 18 Pågående nyanläggningar och förskott avseende materiella anläggningstillgångar**

	Koncernen	
	<u>2022</u>	<u>2021</u>
Ingående nedlagda kostnader	3 040	15 095
Inköp	1 693	-
Under året nedlagda kostnader	-	1 708
Under året genomförda omfördelningar	-1 708	-13 763
	<hr/>	<hr/>
Utgående nedlagda kostnader	<u>3 025</u>	<u>3 040</u>

**Not 19 Övriga långfristiga fordringar**

	Koncernen		Moderbolaget	
	<u>2022</u>	<u>2021</u>	<u>2022</u>	<u>2021</u>
Ingående anskaffningsvärden	1 008	-	-	-
Tillkommande fordringar	184 114	1 008	113 000	-
	<hr/>	<hr/>	<hr/>	<hr/>
Utgående ackumulerat anskaffningsvärde	185 122	1 008	113 000	0
Årets nedskrivningar	-7 841	-	-4 692	-
	<hr/>	<hr/>	<hr/>	<hr/>
Utgående ackumulerade nedskrivningar	-7 841	0	-4 692	0
	<hr/>	<hr/>	<hr/>	<hr/>
Utgående restvärde enligt plan	<u>177 281</u>	<u>1 008</u>	<u>108 308</u>	<u>0</u>

**Not 20 Förutbetalda kostnader och upplupna intäkter**

	Koncernen	
	<u>2022-12-31</u>	<u>2021-12-31</u>
Förutbetalda hyror	647	349
Förutbetalda försäkringskostnader	47	15
Övriga poster	6 438	6 168
	<hr/>	<hr/>
	<u>7 132</u>	<u>6 532</u>

**Not 21 Kortfristiga placeringar**

	Koncernen		Moderbolaget	
	<u>2022</u>	<u>2021</u>	<u>2022</u>	<u>2021</u>
Redovisat värde, totalt	134 581	148 529	35 756	18 382
	<hr/>	<hr/>	<hr/>	<hr/>
Varav noterade aktier och andelar:				
Redovisat värde	134 581	148 529	35 756	18 382
Börsvärde eller motsvarande	136 401	158 598	36 525	20 054

**Not 22      Avsättning för pensioner och liknande förpliktelser**

	Koncernen	
	<u>2022</u>	<u>2021</u>
Avsättningar enligt tryggandelagen	8 464	8 823
Summa	<u>8 464</u>	<u>8 823</u>

**Not 23      Övriga avsättningar**

	Koncernen	
	<u>2022-12-31</u>	<u>2021-12-31</u>
Garantiåttaganden	2 821	2 110
Reservering för återstående installations- och underhållsåtaganden hos kunder	38 079	30 202
Summa	<u>40 900</u>	<u>32 312</u>

**Not 24      Upplåning**

	Koncernen	
	<u>2022-12-31</u>	<u>2021-12-31</u>
<b>Förfallotider</b>		
Den del av långfristiga skulder som förfaller till betalning senare än fem år efter balansdagen		
Skulder till kreditinstitut	232 325	238 435
Summa	<u>232 325</u>	<u>238 435</u>

**Not 25      Checkräkningskredit**

	Koncernen	
	<u>2022-12-31</u>	<u>2021-12-31</u>
Beviljat belopp på checkräkningskredit uppgår till	<u>94 000</u>	<u>94 500</u>

**Not 26 Ställda säkerheter**

	Koncernen	
	<u>2022-12-31</u>	<u>2021-12-31</u>
<b>För egna avsättningar och skulder</b>		
Avseende avsättningar för pensioner och liknande förpliktelser		
Företagsinteckningar	11 100	11 100
Avseende skulder till kreditinstitut		
Fastighetsinteckningar	278 540	278 540
Företagsinteckningar	206 400	206 400
Bostadsrätt	14 000	14 000
Inventarier med äganderättsförbehåll	4 365	4 763
Ställd pant för övriga krediter	500	500
	<hr/>	<hr/>
Summa ställda säkerheter	<u>514 905</u>	<u>515 303</u>

**Not 27 Eventualförpliktelser**

	Koncernen	
	<u>2022-12-31</u>	<u>2021-12-31</u>
Garantförbindelser mot bank	2 671	284
Pensionsskulder	174	182
	<hr/>	<hr/>
Summa ansvarsförbindelser	<u>2 845</u>	<u>466</u>

**Not 28 Förslag till disposition av resultatet**

Moderbolaget  
2022

Till årsstämmans förfogande står följande vinstmedel:

Balanserade vinstmedel	342 617 602
Årets resultat	73 496 888
	<hr/>
	416 114 490

Moderbolaget  
2022

Styrelsen föreslår att vinstmedlen disponeras så att

till aktieägarna utdelas 310 880,83 kr per aktie	60 000 000
i ny räkning överförs	<u>356 114 490</u>
	416 114 490

**Not 29      Upplupna kostnader och förutbetalda intäkter**

	Koncernen	
	<u>2022-12-31</u>	<u>2021-12-31</u>
Fötutbetalda hyresintäkter	3 060	2 867
Upplupna personalkostnader	24 882	23 920
Övriga poster	15 234	13 499
	<u>43 176</u>	<u>40 286</u>
Summa		

**Not 30      Justeringar för poster som inte ingår i kassaflöde, mm**

	Koncernen	
	<u>2022</u>	<u>2021</u>
Avskrivningar	10 584	11 425
Omräkningsdifferenser	5 043	2 891
Realisationsresultat	361	79 967
Nedskrivningar	-	4 464
Avsättning till pensioner	-359	860
Övriga avsättningar	8 588	-5 568
	<u>24 217</u>	<u>94 039</u>
Summa justeringar		

**Not 31      Transaktioner med närstående**

Någon försäljning eller inköp från koncernföretag har ej skett under räkenskapsåret.

**Not 32 Resultat från andelar i koncernföretag**

	Moderbolaget	
	<u>2022</u>	<u>2021</u>
Utdelningar	80 000	195 000
Summa	<u>80 000</u>	<u>195 000</u>

**Not 33 Resultat från övriga värdepapper och fordringar som är anläggningstillgångar**

	Moderbolaget	
	<u>2022</u>	<u>2021</u>
Utdelningar	602	1 756
Nedskrivningar	-6 514	-
Summa	<u>-5 912</u>	<u>1 756</u>

**Not 34 Bokslutsdispositioner**

	Moderbolaget	
	<u>2022</u>	<u>2021</u>
Koncernbidrag	900	-
Förändring av periodiseringsfond	-7	-1 298
Summa	<u>893</u>	<u>-1 298</u>

**Not 35 Andelar i koncernföretag**

	Moderbolaget	
	<u>2022</u>	<u>2021</u>
Ingående anskaffningsvärde	272 018	272 018
<b>Utgående ackumulerat anskaffningsvärde</b>	<u>272 018</u>	<u>272 018</u>
<b>Utgående redovisat värde</b>	<u>272 018</u>	<u>272 018</u>

<u>Koncernen</u>	<u>Org nr</u>	<u>Säte</u>	<u>Kapital- andel (%)</u>
Berg Industries AB	556198-1019	Stockholm	100%
EMBA Trading GmbH	HRB 2824	Frankfurt am Main, Tyskland	100%
EMBA Holding AB	556056-0418	Stockholm	100%
EMBA Machinery, Inc.	58-2204541	Westlake, Ohio, USA	100%
EMBA Machinery GmbH	HRB 1582	Lübeck, Tyskland	100%
EMBA Machinery AB	556046-0106	Örebro, Sverige	100%
Berg Wire AB	556550-1870	Stockholm	100%
Pacwire AB	556228-1302	Timrå	100%
Springwire Sweden AB	556434-4231	Filipstad	100%
Nordkulan AB	556477-0112	Stockholm	100%
Grytgöls Bruk AB	556563-5462	Finspång	100%
Berg Wire GmbH	2 229 124 870	Lage, Tyskland	100%
Berg Property AB	556150-2971	Stockholm	100%
Berg Property Humlegården AB	556903-8085	Stockholm	100%
Berg Property Invest AB	556451-2472	Stockholm	100%
A E Berg Group AB	556096-5682	Stockholm	100%
Berg Properties of Georgia, LLC	20-2856000	Westlake, Ohio, USA	100%

<u>Moderbolaget</u>	<u>Kapital- andel %</u>	<u>Rösträtts- andel %</u>	<u>Antal aktier</u>	<u>Bokfört värde 22-12-31</u>	<u>Bokfört värde 21-12-31</u>
Berg Industries AB	100	100	100	149 071	149 071
Berg Wire AB	100	100	5 000	10 929	10 929
Berg Property AB	100	100	13 600	112 018	112 018
Summa				<u>272 018</u>	<u>272 018</u>

### Not 36 Aktiekapital

Aktiekapitalet består av 193 st aktier med kvotvärde 50 000 kr.

Aktiekapitalet är fördelat på 125 st A-aktier och 68 st B-aktier, båda med kvotvärde 50 000 kr.


**Not 37      Obeskattade reserver**


	Moderbolaget	
	<u>2022-12-31</u>	<u>2021-12-31</u>
Periodiseringsfond	1 305	1 298
Summa	<u>1 305</u>	<u>1 298</u>

Resultat- och balansräkning kommer att föreläggas årsstämman för fastställelse.

Stockholm 2023 - 05 - 10


  
Anders E. Berg  
Verkställande direktör

  
Niclas Berg

  
Vivianne Berg

Vår revisionsberättelse har lämnats 2023 - 05 - 11

Öhrlings PricewaterhouseCoopers AB

  
Peter Burholm  
Auktoriserad revisor

# Revisionsberättelse

Till bolagsstämman i Berg Group Holding AB, org.nr 556990-5200

---

## Rapport om årsredovisningen och koncernredovisningen

### Uttalanden

Vi har utfört en revision av årsredovisningen och koncernredovisningen för Berg Group Holding AB för år 2022.

Enligt vår uppfattning har årsredovisningen och koncernredovisningen upprättats i enlighet med årsredovisningslagen och ger en i alla väsentliga avseenden rättvisande bild av moderbolagets och koncernens finansiella ställning per den 31 december 2022 och av dessas finansiella resultat och kassaflöde för året enligt årsredovisningslagen. Förvaltningsberättelsen är förenlig med årsredovisningens och koncernredovisningens övriga delar.

Vi tillstyrker därför att bolagsstämman fastställer resultaträkningen och balansräkningen för moderbolaget och koncernen.

### Grund för uttalanden

Vi har utfört revisionen enligt International Standards on Auditing (ISA) och god revisions sed i Sverige. Vårt ansvar enligt dessa standarder beskrivs närmare i avsnittet Revisorns ansvar. Vi är oberoende i förhållande till moderbolaget och koncernen enligt god revisors sed i Sverige och har i övrigt fullgjort vårt yrkesetiska ansvar enligt dessa krav.

Vi anser att de revisionsbevis vi har inhämtat är tillräckliga och ändamålsenliga som grund för våra uttalanden.

### Styrelsens och verkställande direktörens ansvar

Det är styrelsen och verkställande direktören som har ansvaret för att årsredovisningen och koncernredovisningen upprättas och att de ger en rättvisande bild enligt årsredovisningslagen. Styrelsen och verkställande direktören ansvarar även för den interna kontroll som de bedömer är nödvändig för att upprätta en årsredovisning och koncernredovisning som inte innehåller några väsentliga felaktigheter, vare sig dessa beror på oegentligheter eller misstag.

Vid upprättandet av årsredovisningen och koncernredovisningen ansvarar styrelsen och verkställande direktören för bedömningen av bolagets och koncernens förmåga att fortsätta verksamheten. De upplyser, när så är tillämpligt, om förhållanden som kan påverka förmågan att fortsätta verksamheten och att använda antagandet om fortsatt drift. Antagandet om fortsatt drift tillämpas dock inte om styrelsen och verkställande direktören avser att likvidera bolaget, upphöra med verksamheten eller inte har något realistiskt alternativ till att göra något av detta.

### Revisorns ansvar

Våra mål är att uppnå en rimlig grad av säkerhet om huruvida årsredovisningen och koncernredovisningen som helhet inte innehåller några väsentliga felaktigheter, vare sig dessa beror på oegentligheter eller misstag, och att lämna en revisionsberättelse som innehåller våra uttalanden. Rimlig säkerhet är en hög grad av säkerhet, men är ingen garanti för att en revision som utförs enligt ISA och god revisions sed i Sverige alltid kommer att upptäcka en väsentlig felaktighet om en sådan finns. Felaktigheter kan uppstå på grund av oegentligheter eller misstag och anses vara väsentliga om de enskilt eller tillsammans rimligen kan förväntas påverka de ekonomiska beslut som användare fattar med grund i årsredovisningen och koncernredovisningen.

En ytterligare beskrivning av vårt ansvar för revisionen av årsredovisningen och koncernredovisningen finns på Revisorsinspektionens webbplats: [www.revisorsinspektionen.se/revisornsansvar](http://www.revisorsinspektionen.se/revisornsansvar). Denna beskrivning är en del av revisionsberättelsen.

## Rapport om andra krav enligt lagar och andra författningar

### Uttalanden

Utöver vår revision av årsredovisningen och koncernredovisningen har vi även utfört en revision av styrelsens och verkställande direktörens förvaltning för Berg Group Holding AB för år 2022 samt av förslaget till dispositioner beträffande bolagets vinst eller förlust.

Vi tillstyrker att bolagsstämman disponerar vinsten enligt förslaget i förvaltningsberättelsen och beviljar styrelsens ledamöter och verkställande direktören ansvarsfrihet för räkenskapsåret.

## Grund för uttalanden

Vi har utfört revisionen enligt god revisionssed i Sverige. Vårt ansvar enligt denna beskrivs närmare i avsnittet Revisorns ansvar. Vi är oberoende i förhållande till moderbolaget och koncernen enligt god revisorssed i Sverige och har i övrigt fullgjort vårt yrkesetiska ansvar enligt dessa krav.

Vi anser att de revisionsbevis vi har inhämtat är tillräckliga och ändamålsenliga som grund för våra uttalanden.

## Styrelsens och verkställande direktörens ansvar

Det är styrelsen som har ansvaret för förslaget till dispositioner beträffande bolagets vinst eller förlust. Vid förslag till utdelning innefattar detta bland annat en bedömning av om utdelningen är försvarlig med hänsyn till de krav som bolagets och koncernens verksamhetsart, omfattning och risker ställer på storleken av moderbolagets och koncernens egna kapital, konsolideringsbehov, likviditet och ställning i övrigt.

Styrelsen ansvarar för bolagets organisation och förvaltningen av bolagets angelägenheter. Detta innefattar bland annat att fortlöpande bedöma bolagets och koncernens ekonomiska situation, och att tillse att bolagets organisation är utformad så att bokföringen, medelsförvaltningen och bolagets ekonomiska angelägenheter i övrigt kontrolleras på ett betryggande sätt. Den verkställande direktören ska sköta den löpande förvaltningen enligt styrelsens riktlinjer och anvisningar och bland annat vidta de åtgärder som är nödvändiga för att bolagets bokföring ska fullgöras i överensstämmelse med lag och för att medelsförvaltningen ska skötas på ett betryggande sätt.

## Revisorns ansvar

Vårt mål beträffande revisionen av förvaltningen, och därmed vårt uttalande om ansvarsfrihet, är att inhämta revisionsbevis för att med en rimlig grad av säkerhet kunna bedöma om någon styrelseledamot eller verkställande direktören i något väsentligt avseende:

- företagit någon åtgärd eller gjort sig skyldig till någon försummelse som kan föranleda ersättningsskyldighet mot bolaget
- på något annat sätt handlat i strid med aktiebolagslagen, årsredovisningslagen eller bolagsordningen.


Vårt mål beträffande revisionen av förslaget till dispositioner av bolagets vinst eller förlust, och därmed vårt uttalande om detta, är att med rimlig grad av säkerhet bedöma om förslaget är förenligt med aktiebolagslagen.

Rimlig säkerhet är en hög grad av säkerhet, men ingen garanti för att en revision som utförs enligt god revisionssed i Sverige alltid kommer att upptäcka åtgärder eller försummelser som kan föranleda ersättningsskyldighet mot bolaget, eller att ett förslag till dispositioner av bolagets vinst eller förlust inte är förenligt med aktiebolagslagen.

En ytterligare beskrivning av vårt ansvar för revisionen av förvaltningen finns på Revisorsinspektionens webbplats: [www.revisorsinspektionen.se/revisornsansvar](http://www.revisorsinspektionen.se/revisornsansvar). Denna beskrivning är en del av revisionsberättelsen.

Stockholm den 11 maj 2023

Öhrlings PricewaterhouseCoopers AB



Peter Burholm  
Auktoriserad revisor