

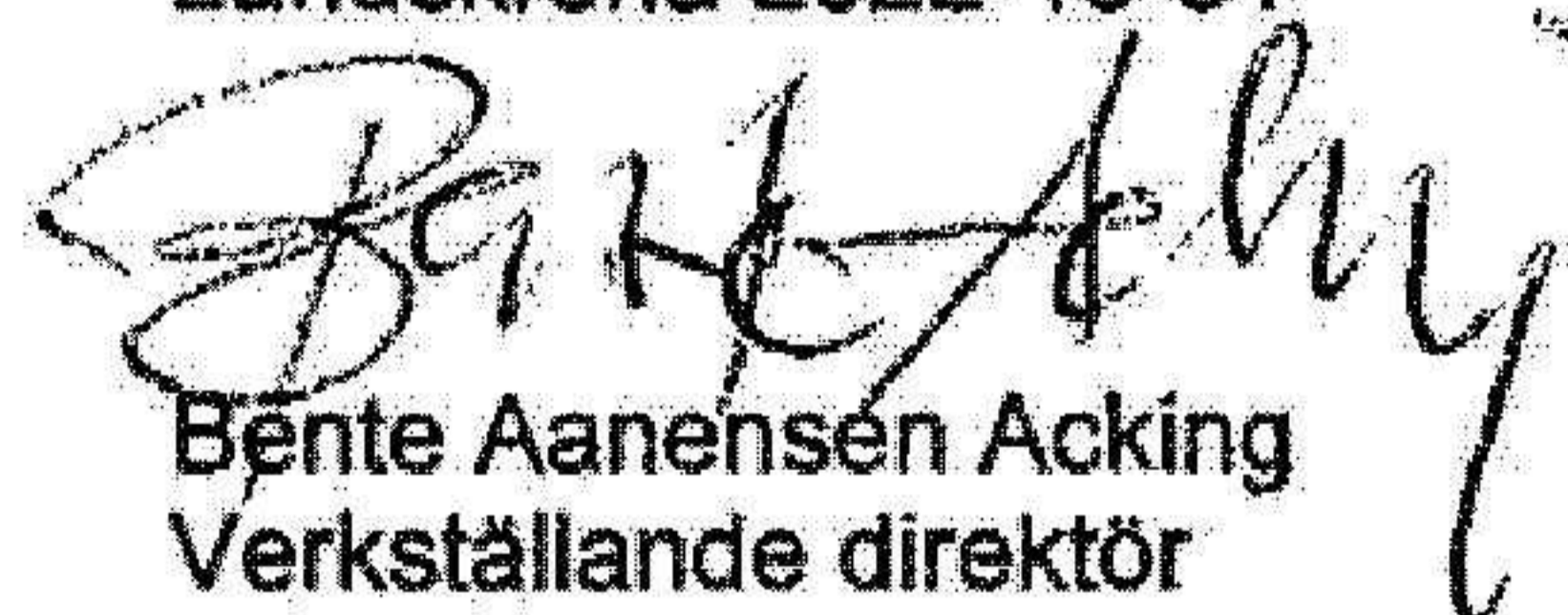
Arsredovisning för
The Hero Loop AB
559272-4578

Räkenskapsåret
2021-05-01 - 2022-04-30

Fastställelseintyg

Undertecknad verkställande direktör i The Hero Loop AB intygar härmed dels att denna kopia av årsredovisningen överensstämmer med originalet, dels att resultat- och balansräkningen fastställts på årsstämma 2022-10-31. Stämman beslutade också att godkänna styrelsens förslag till resultatdisposition.

Landskrona 2022-10-31


Bente Aanensen Acking
Verkställande direktör

Årsredovisning för
The Hero Loop AB
559272-4578

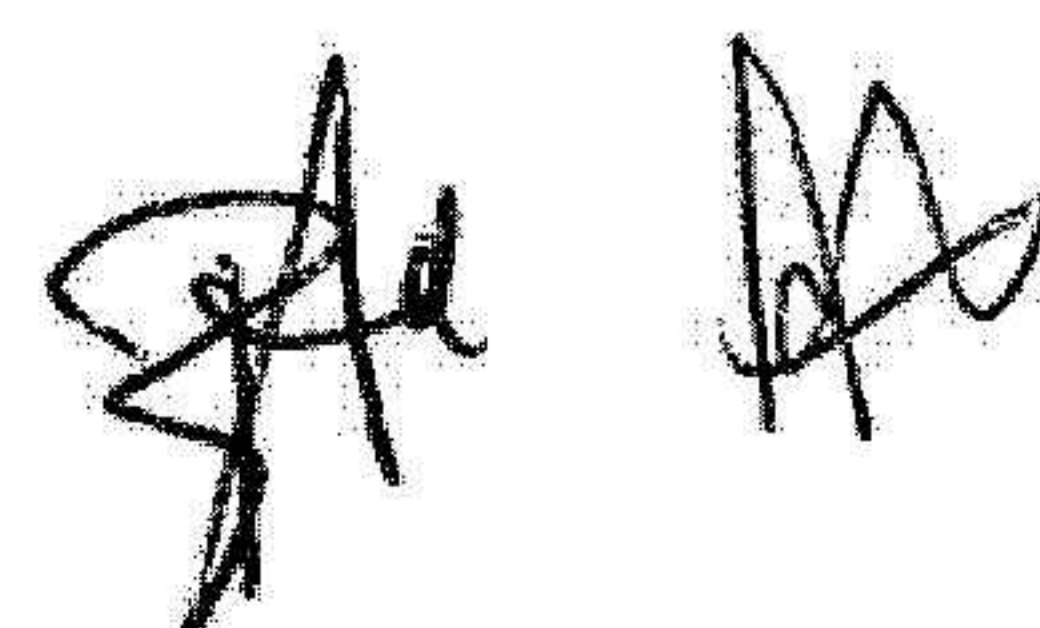
Räkenskapsåret
2021-05-01 - 2022-04-30

Innehållsförteckning:

Sida

Förvaltningsberättelse
Resultaträkning
Balansräkning
Noter
Underskrifter

1
2
3-4
5-6
7

Two handwritten signatures in black ink, one on the left and one on the right, located at the bottom right of the page.

Förvaltningsberättelse

Styrelsen och verkställande direktören för The Hero Loop AB, 559272-4578, med säte i Landskrona, får härmed avge årsredovisning för räkenskapsåret 2021-05-01 - 2022-04-30.

Allmänt om verksamheten

Verksamhetens syfte är att med hjälp av programmering och ny datorteknik, förenkla samt förbättra företag och organisationers möjlighet att skapa digitala tjänster, på ett kontrollerat, automatiserat och hållbart vis. Bolaget erbjuder dels konsulttjänster, samt utvecklar en ny produkt. Produkten är en app som utvecklas över tid.

Bolaget säte är Landskrona.

Utveckling av företagets verksamhet, resultat och ställning

	Belopp i kr	
	2022-04-30	2021-04-30(9 mån)
Nettoomsättning	1 092 251	847 791
Balansomslutning	452 671	740 986
Soliditet %	neg.	44

Nettoomsättningen har ökat med 29 % jämfört med föregående år. Ökningen beror på att årets räkenskapsår är på 12 månader.

Väsentliga händelser under räkenskapsåret

Under året har bolaget avslutat sitt uppdrag hos sin enda kund vilket påverkat intäkterna negativt och har efter det fortsatt med produktutvecklingen. Nytt kundkontrakt har därefter tecknats.

Eget kapital

	Aktiekapital	Fond för utv.kostnader	Balanserad vinst	Årets vinst
Vid årets början	25 000	-	-	226 136
Fond för utv. kostnader		238 169	-238 169	
Erhållna aktieägartillskott			80 100	
Omföring av föreg års vinst			226 136	-226 136
Årets resultat				-343 436
Vid årets slut	25 000	238 169	68 067	-343 436

Villkorlig återbetalningsskyldighet för aktieägartillskott uppgick till 80 100 kr (0 kr).

Förslag till disposition av företagets vinst eller förlust

Styrelsen föreslår att fritt eget kapital, kronor -275 371, disponeras enligt följande:

	Belopp i kr
Balanseras i ny räkning	-275 371
Summa	-275 371

Vad beträffar resultat och ställning i övrigt hänvisas till efterföljande resultat- och balansräkning med tillhörande noter

Resultaträkning

Belopp i kr	Not	2021-05-01- 2022-04-30	2020-09-22- 2021-04-30
Nettoomsättning		1 092 251	847 791
Aktiverat arbete för egen räkning		238 169	-
Övriga rörelseintäkter		74	-
		<u>1 330 494</u>	<u>847 791</u>
Rörelsens kostnader			
Övriga externa kostnader		-382 277	-114 110
Personalkostnader	2	-1 382 981	-349 654
Övriga rörelsekostnader		-1 420	-
Rörelseresultat		<u>-436 184</u>	<u>384 027</u>
Resultat från finansiella poster			
Räntekostnader och liknande resultatposter		-3 254	-217
Resultat efter finansiella poster		<u>-439 438</u>	<u>383 810</u>
Bokslutsdispositioner		96 000	-96 000
Resultat före skatt		<u>-343 438</u>	<u>287 810</u>
Skatt på årets resultat		-	-61 674
Årets resultat		<u>-343 438</u>	<u>226 136</u>

2022111602619

Balansräkning

Belopp i kr	Not	2022-04-30	2021-04-30
TILLGÅNGAR			
Anläggningstillgångar			
<i>Immateriella anläggningstillgångar</i>			
Balanserade utgifter för utvecklingsarbeten och liknande arbeten	3	238 169	-
		<u>238 169</u>	<u>-</u>
Summa anläggningstillgångar		<u>238 169</u>	<u>-</u>
Omsättningstillgångar			
<i>Kortfristiga fordringar</i>			
Kundfordringar		-	233 750
Övriga fordringar		-	210
Förutbetalda kostnader och upplupna intäkter		92 846	170 000
		<u>92 846</u>	<u>403 960</u>
Kassa och bank		121 656	337 026
Summa omsättningstillgångar		<u>214 502</u>	<u>740 986</u>
SUMMA TILLGÅNGAR		<u>452 671</u>	<u>740 986</u>

Balansräkning

Belopp i kr	Not	2022-04-30	2021-04-30
EGET KAPITAL OCH SKULDER			
Eget kapital			
<i>Bundet eget kapital</i>			
Aktiekapital		25 000	25 000
Fond för utvecklingsutgifter		238 169	-
		<u>263 169</u>	<u>25 000</u>
<i>Fritt eget kapital</i>			
Balanserad vinst eller förlust		68 067	-
Årets resultat		-343 438	226 136
		<u>-275 371</u>	<u>226 136</u>
Summa eget kapital		<u>-12 202</u>	<u>251 136</u>
Obeskattade reserver			
Periodiseringsfonder		-	96 000
		-	<u>96 000</u>
Kortfristiga skulder			
Leverantörsskulder		14 750	-
Skatteskulder		61 674	61 674
Övriga kortfristiga skulder		375 449	285 749
Upplupna kostnader och förutbetalda intäkter		13 000	46 427
		<u>464 873</u>	<u>393 850</u>
SUMMA EGET KAPITAL OCH SKULDER		<u>452 671</u>	<u>740 986</u>

2022111602620

Noter

Not 1 Redovisningsprinciper

Belopp i kr om inget annat anges

Allmänna redovisningsprinciper

Årsredovisningen har upprättats i enlighet med årsredovisningslagen och Bokföringsnämndens allmänna råd BFAR 2012:1 Årsredovisning och koncernredovisning (K3).

Ändrade redovisningsprinciper

Detta är första gången företaget tillämpar BFAR 2012:1 Årsredovisning och koncernredovisning (K3). Tillämpningen av K3 i enlighet med kap 35 har inte resulterat i några omräkningsdifferenser i ingångsbalansräkningen. I enlighet med ÅRL 3 kap 5§ sista stycket erfordras ej omräkning av jämförelseåret för mindre företag vid byte av redovisningsprincip varför omräkning av jämförelseår ej skett. Övergången till K3 har ej medfört några omräkningar i årets resultaträkning, balansräkning eller i noterna varför de är jämförbara.

Värderingsprinciper m m

Tillgångar, avsättningar och skulder har värderats utifrån anskaffningsvärden om inget annat anges nedan.

Immateriella anläggningstillgångar


Utgifter för forskning och utveckling

Utgifter för forskning, dvs. planerat och systematiskt sökande i syfte att erhålla ny vetenskaplig eller teknisk kunskap och insikt, redovisas som kostnad när de uppkommer.

Vid redovisning av utgifter för utveckling tillämpas aktiveringsmodellen. Det innebär att utgifter som uppkommit under utvecklingsfasen redovisas som tillgång när samtliga nedanstående förutsättningar är uppfyllda:

- Det är tekniskt möjligt att färdigställa den immateriella anläggningstillgången så att den kan användas eller säljas.
- Avsikten är att färdigställa den immateriella anläggningstillgången och att använda eller sälja den.
- Förutsättningar finns för att använda eller sälja den immateriella anläggningstillgången.
- Det är sannolikt att den immateriella anläggningstillgången kommer att generera framtida ekonomiska fördelar.
- Det finns erforderliga och adekvata tekniska, ekonomiska och andra resurser för att fullfölja utvecklingen och för att använda eller sälja den immateriella anläggningstillgången.
- De utgifter som är hänförliga till den immateriella anläggningstillgången kan beräknas på ett tillförlitligt sätt.

Anskaffningsvärdet för en internt upparbetad immateriell anläggningstillgång utgörs av samtliga direkt hänförliga utgifter (t.ex. material och löner).



Avskrivningar

Avskrivningar påbörjas då den immateriella tillgången är färdigutvecklad.

Not 2 Anställda och personalkostnader

Medelantalet anställda

	2021-05-01- 2022-04-30	2020-09-22- 2021-04-30
	5	1
Totalt	5	1

Not 3 Balanserade utgifter för utvecklingsarbeten och liknande arbeten

	2022-04-30	2021-04-30
Ackumulerade anskaffningsvärden		
-Investeringar	238 169	-
Vid årets slut	238 169	-
Ackumulerade avskrivningar		
-Vid årets början	-	-
Vid årets slut	-	-
Redovisat värde vid årets slut	238 169	-

Avskrivningar påbörjas då den immateriella tillgången är färdigutvecklad.

Not 4 Nyckeltalsdefinitioner

Balansomslutning:

Totala tillgångar.


Soliditet:

(Totalt eget kapital + (100 % - aktuell bolagsskattesats av obeskattade reserver)) / Totala tillgångar.

Underskrifter

Landskrona


Bente Aanensen Acking
Verkställande direktör
2022-10-16


Anna Maria Acking
Styrelseledamot
2022-10-16

2022111602621