

# Årsredovisning

för

## Jan & Klas försäljning AB

556386-6325


Räkenskapsåret

2022-07-01 - 2023-06-30

### Fastställelseintyg

Undertecknad styrelseledamot i Jan & Klas försäljning AB intygar, dels att denna kopia av årsredovisningen stämmer överens med originalet, dels att resultaträkningen och balansräkningen i årsredovisningen har fastställts på årsstämma 2023-12-04. Årsstämman beslutade att godkänna styrelsens förslag till resultatdisposition.

Nässjö 2023-12-04



Jan Gustavsson

# Årsredovisning

för

## Jan & Klas försäljning AB

556386-6325

Räkenskapsåret

2022-07-01 - 2023-06-30

### Innehållsförteckning

Förvaltningsberättelse	2
Resultaträkning	4
Balansräkning	5
Noter	7

Styrelsen och verkställande direktören för Jan & Klas försäljning AB avger följande årsredovisning för räkenskapsåret 2022-07-01 - 2023-06-30.

Årsredovisningen är upprättad i svenska kronor, SEK. Om inte annat särskilt anges, redovisas alla belopp i hela kronor (kr). Uppgifter inom parentes avser föregående år.

## Förvaltningsberättelse

### Verksamheten

#### *Allmänt om verksamheten*

Bolaget bedriver verksamhet gällande försäljning av tjänster och produkter inom byggtillbehör. Denna verksamhet började bedrivas maj 2016.

Bolaget är ett helägt dotterbolag till Jan & Klas Holding AB, org nr 559052-1349.

Företaget har sitt säte i Nässjö.

#### *Väsentliga händelser under räkenskapsåret*

Under räkenskapsåret har den väpnade konflikten mellan Ukraina och Ryssland fortsatt påverka världsekonomin. Effekterna är svåröverskådliga, men kommer att påverka hela näringslivet. Styrelsen har vidtagit åtgärder för att skydda bolaget i möjligaste mån, och det är styrelsens bedömning att effekterna på bolagets resultat och ställning är hanterbara, men att det inte kan uteslutas att effekten blir väsentlig.

<b>Flerårsöversikt (Tkr)</b>	<b>2022/23</b>	<b>2021/22</b>	<b>2020/21</b>	<b>2019/20</b>
Nettoomsättning	571	356	409	371
Resultat efter finansiella poster	71	-22	22	64
Soliditet (%)	30,3	32,0	35,0	43,0

### Förändringar i eget kapital

	<b>Aktie- kapital</b>	<b>Reserv- fond</b>	<b>Balanserat resultat</b>	<b>Årets resultat</b>	<b>Totalt</b>
Belopp vid årets ingång	100 000	1 000	173 734	-22 087	<b>252 647</b>
Disposition enligt beslut av årsstämman:					
Balanseras i ny räkning			-22 087	22 087	<b>0</b>
Årets resultat				23 644	<b>23 644</b>
<b>Belopp vid årets utgång</b>	<b>100 000</b>	<b>1 000</b>	<b>151 647</b>	<b>23 644</b>	<b>276 291</b>

**Resultatdisposition**

Styrelsen föreslår att till förfogande stående vinstmedel (kronor):

balanserad vinst	151 647
årets vinst	23 644
	<b>175 291</b>

disponeras så att	
i ny räkning överföres	175 291
	<b>175 291</b>

Företagets resultat och ställning i övrigt framgår av efterföljande resultat- och balansräkning med noter.

2023120608496

## Resultaträkning

Not

2022-07-01  
-2023-06-30

2021-07-01  
-2022-06-30

### Rörelseintäkter, lagerförändringar m. m.

Nettoomsättning

570 824

356 257

**Summa rörelseintäkter, lagerförändringar m.m.**

**570 824**

**356 257**

### Rörelsekostnader

Råvaror och förnödenheter

-459 924

-321 648

Övriga externa kostnader

-40 194

-56 696

**Summa rörelsekostnader**

**-500 118**

**-378 344**

**Rörelseresultat**

**70 706**

**-22 087**

### Finansiella poster

Övriga ränteintäkter och liknande resultatposter

269

0

**Summa finansiella poster**

**269**

**0**

**Resultat efter finansiella poster**

**70 975**

**-22 087**

### Bokslutsdispositioner

Lämnade koncernbidrag

-47 000

0

**Summa bokslutsdispositioner**

**-47 000**

**0**

**Resultat före skatt**

**23 975**

**-22 087**

### Skatter

Skatt på årets resultat

-331

0

**Årets resultat**

**23 644**

**-22 087**

## Balansräkning

Not

2023-06-30

2022-06-30

### TILLGÅNGAR

#### Omsättningstillgångar

##### *Kortfristiga fordringar*

Kundfordringar

91 450

38 300

Övriga fordringar

27 746

27 808

**Summa kortfristiga fordringar**

**119 196**

**66 108**

##### *Kassa och bank*

Kassa och Bank

791 241

723 457

**Summa kassa och bank**

**791 241**

**723 457**

**Summa omsättningstillgångar**

**910 437**

**789 565**

**SUMMA TILLGÅNGAR**

**910 437**

**789 565**

## Balansräkning

Not

2023-06-30

2022-06-30

### EGET KAPITAL OCH SKULDER

#### Eget kapital

##### *Bundet eget kapital*

Aktiekapital

100 000

100 000

Reservfond

1 000

1 000

**Summa bundet eget kapital**

**101 000**

**101 000**

##### *Fritt eget kapital*

Balanserat resultat

151 647

173 735

Årets resultat

23 644

-22 087

**Summa fritt eget kapital**

**175 292**

**151 647**

**Summa eget kapital**

**276 292**

**252 647**

#### Långfristiga skulder

2

Övriga skulder

120 365

120 365

**Summa långfristiga skulder**

**120 365**

**120 365**

#### Kortfristiga skulder

Skulder till koncernföretag

369 214

322 214

Övriga skulder

129 566

79 339

Upplupna kostnader och förutbetalda intäkter

15 000

15 000

**Summa kortfristiga skulder**

**513 781**

**416 553**

**SUMMA EGET KAPITAL OCH SKULDER**

**910 437**

**789 565**

## Noter

### Not 1 Redovisningsprinciper

#### Allmänna upplysningar

Årsredovisningen är upprättad i enlighet med årsredovisningslagen och Bokföringsnämndens allmänna råd (BFNAR 2016:10) om årsredovisning i mindre företag.

#### Nyckeltalsdefinitioner

Nettoomsättning

Rörelsens huvudintäkter, fakturerade kostnader, sidointäkter samt intäktskorrigeringar.

Resultat efter finansiella poster

Resultat efter finansiella intäkter och kostnader men före bokslutsdispositioner och skatter.

Soliditet (%)


Justerat eget kapital (eget kapital och obeskattade reserver med avdrag för uppskjuten skatt) i procent av balansomslutning.

### Not 2 Långfristiga skulder

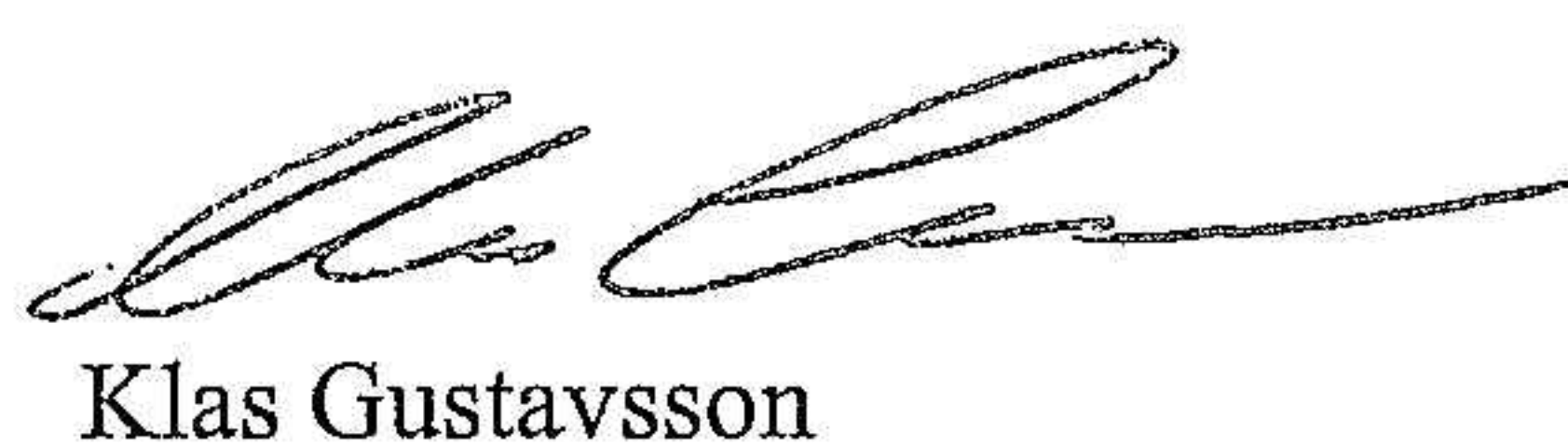
Samtliga skulder förfaller inom 5 år.

Resultat- och balansräkningen kommer att föreläggas på årsstämma för fastställelse.

Nässjö 2023-12-04



Jan Gustavsson  
Verkställande direktör



Klas Gustavsson

Fotokopians överensstämmelse  
med originalet intygas:

