

Årsredovisning

eco clean & Byggservice syd AB

559155-8837

Styrelsen avger följande årsredovisning för
räkenskapsåret 2023-05-01 - 2024-04-30.

Om inte annat särskilt anges, redovisas alla belopp i hela kronor (sek).

INNEHÅLLSFÖRTECKNING	SIDA
- Förvaltningsberättelse	2
- Resultaträkning	3
- Balansräkning	4 - 5
- Noter	6
- Underskrifter	6


FASTSTÄLLELSEINTYG

Jag intygar att resultaträkningen och balansräkningen har fastställts på årsstämma 2024-11-28.
Årsstämman beslöt att godkänna styrelsens förslag till behandling av ansamlad förlust.

Jag intygar att innehållet i dessa handlingar överensstämmer med originalen och att originalen undertecknats av
samtliga personer som enligt lag ska underteckna dessa.

Marieholm 2024-11-28

Omar Al Smail



Årsredovisning


eco clean & Byggservice syd AB

559155-8837

Styrelsen avger följande årsredovisning för
räkenskapsåret 2023-05-01 - 2024-04-30.

Om inte annat särskilt anges, redovisas alla belopp i hela kronor (sek).

INNEHÅLLSFÖRTECKNING	SIDA
- Förvaltningsberättelse	2
- Resultaträkning	3
- Balansräkning	4 - 5
- Noter	6
- Underskrifter	6



FÖRVALTNINGSBERÄTTELSE

VERKSAMHETEN

Allmänt om verksamheten

Bolaget har till föremål för sin verksamhet att, direkt eller indirekt, tillhandhålla: Servicetjänster såsom fastighetstekniska drift- och underhållstjänster och teknisk fastighetsförvaltning. Drift av privata och allmänna vatten- och avloppsanläggningar innefattande Vattenförsörjning och hantering av avfallsvatten. Verksamheten innebär även att driva affärsverksamhet inom VA-sektorn och därtill relaterad miljö- och utvecklingsverksamhet. Industriell avfallshantering innefattande insamling, transporter, återvinning och bortskaffande av avfall. Verksamheten innebär även i att förebygga avfall, återanvändning materialåtervinning samt annan återvinning. Företaget har sitt säte i Landskrona.

FLERÅRSÖVERSIKT

Beloppen i flerårsöversikten är angivna i tusental kronor om inte annat anges.

	2305-2404	2205-2304	2105-2204	2005-2104
Nettoomsättning		153	72	160
Resultat efter finansiella poster	-58	-55	27	151
Soliditet %	93	56	83	97

FÖRÄNDRINGAR I EGET KAPITAL

	Aktiekapital	Balanserat resultat	Årets resultat
Belopp vid årets ingång	52 000	54 606	-55 416
<i>Resultatdisposition enligt bolagsstämman</i>			
Balanseras i ny räkning		-55 416	55 416
Erhållna aktieägartillskott		33 000	
Årets resultat			-57 842
Belopp vid årets utgång	52 000	32 190	-57 842

RESULTATDISPOSITION

Till årsstämmans förfogande står följande medel:

Balanserat resultat	32 190
Årets resultat	-57 842
<i>Summa</i>	-25 652

Styrelsen föreslår att medlen disponeras enligt följande:

Balanseras i ny räkning	-25 652
<i>Summa</i>	-25 652




RESULTATRÄKNING

1

2024123003734

	2023-05-01 2024-04-30	2022-05-01 2023-04-30
Rörelseintäkter, lagerförändringar m.m.		
Nettoomsättning	0	153 446
Summa rörelseintäkter, lagerförändringar m.m.	0	153 446
Rörelsekostnader		
Övriga externa kostnader	-8 868	-59 411
Personalkostnader	-47 311	-139 283
Av- och nedskrivningar av materiella och immateriella anläggningstillgångar	-	-9 800
Summa rörelsekostnader	-56 179	-208 494
Rörelseresultat	-56 179	-55 048
Finansiella poster		
Övriga ränteintäkter och liknande resultatposter	2	15
Räntekostnader och liknande resultatposter	-1 665	-383
Summa finansiella poster	-1 663	-368
Resultat efter finansiella poster	-57 842	-55 416
Resultat före skatt	-57 842	-55 416
Årets resultat	-57 842	-55 416



BALANSRÄKNING

1

2024-04-30

2023-04-30

TILLGÅNGAR

Anläggningstillgångar

Materiella anläggningstillgångar

Inventarier, verktyg och installationer

2

–

29 400

Summa materiella anläggningstillgångar

–

29 400

Summa anläggningstillgångar

–

29 400

Omsättningstillgångar

Kortfristiga fordringar

Övriga fordringar

32

–

Förutbetalda kostnader och upplupna intäkter

–

8 868

Summa kortfristiga fordringar

32

8 868

Kassa och bank

Kassa och bank

28 269

52 672

Summa kassa och bank

28 269

52 672

Summa omsättningstillgångar

28 301

61 540

SUMMA TILLGÅNGAR

28 301

90 940



2024123003735

2024-04-30

2023-04-30

EGET KAPITAL OCH SKULDER

Eget kapital

Bundet eget kapital

Aktiekapital

52 000

52 000

Summa bundet eget kapital

52 000

52 000

Fritt eget kapital

Balanserat resultat

32 190

54 606

Årets resultat

-57 842

-55 416

Summa fritt eget kapital

-25 652

-810

Summa eget kapital

26 348

51 190

Kortfristiga skulder

Skatteskulder

1 258

10 113

Övriga skulder

695

25 867

Upplupna kostnader och förutbetalda intäkter

-

3 770

Summa kortfristiga skulder

1 953

39 750

SUMMA EGET KAPITAL OCH SKULDER

28 301

90 940

NOTER

Not 1 Redovisningsprinciper

Enligt BFNAR 2016:10

Årsredovisningen har upprättats enligt årsredovisningslagen och BFNAR 2016:10 Årsredovisning i mindre företag (K2).

Nyckeltalsdefinitioner

Nedan definieras nyckeltalen i förvaltningsberättelsens flerårsöversikt.

Soliditet = Justerat eget kapital / Totalt kapital

Kommentar: Justerat eget kapital beräknas som eget kapital plus 79,4 % av obeskattade reserver.

Not 2 Inventarier, verktyg och installationer

	2024-04-30	2023-04-30
Ingående anskaffningsvärden	49 000	49 000
<i>Förändringar av anskaffningsvärden</i>		
Försäljningar/utrangeringar	-49 000	-
Utgående anskaffningsvärden	0	49 000
Ingående avskrivningar	-19 600	-9 800
<i>Förändringar av avskrivningar</i>		
Årets avskrivningar	19 600	-9 800
Utgående avskrivningar	0	-19 600
Redovisat värde	0	29 400

Not 3 Medelantalet anställda

	2024-04-30	2023-04-30
Medelantalet anställda	1	1

UNDERSKRIFTER

Marieholm

Omar Al Smail

2024-11-28

