

9319951/2024

2024080704167

Årsredovisning för

Ikonhus AB

556947-8109

Räkenskapsåret

2023-01-01 - 2023-12-31

Innehållsförteckning:


Sida

Förvaltningsberättelse	1
Resultaträkning	2
Balansräkning	3-4
Noter	5
Underskrifter	6

Fastställelseintyg

Undertecknad styrelseledamot i Ikonhus AB intygar härmed dels att denna kopia av årsredovisningen överensstämmer med originalet, dels att resultat- och balansräkningen fastställts på årsstämma 2024-05-31. Stämman beslöt också att godkänna styrelsens förslag till resultatdisposition.

Värmdö 2024-06-10



Peter Stenberg
Verkställande direktör

Förvaltningsberättelse

Styrelsen för Ikonhus AB, 556947-8109 får härmed avge årsredovisning för 2023.

Företaget har sitt säte i Värmdö kommun, Stockholms län.

Verksamheten

Allmänt om verksamheten

Aktiebolaget ska bedriva försäljning av byggsatshus.

Väsentliga händelser under och efter räkenskapsåret

Flerårsöversikt

	2023	2022	2021	Belopp i kr 2020
Nettoomsättning	62	963 443	1 136 307	1 156 262
Resultat efter finansiella poster	-162 058	-370 735	-123 167	-223 782
Soliditet, %	-151	15	27	12

Förändringar i eget kapital

	Aktie- kapital	Reserv- fond	Fritt eget kapital
Vid årets början	50 000		20 826
Disposition enl årsstämmobeslut			
Årets resultat			-162 058
Vid årets slut	50 000		-141 232

Lämnade aktieägarettillskott uppgår till 2 650 000 kr

Resultatdisposition

	Belopp i kr
Styrelsen föreslår att till förfogande stående medel:	
balanserat resultat	20 826
årets resultat	-162 058
Totalt	-141 232
disponeras för	
balanseras i ny räkning	-141 232
Totalt	-141 232

Bolagets resultat och ställning framgår av efterföljande resultat- och balansräkningar med tilläggsupplysningar.

Resultaträkning

<i>Belopp i kr</i>	<i>Not</i>	<i>2023-01-01- 2023-12-31</i>	<i>2022-01-01- 2022-12-31</i>
Rörelseintäkter, lagerförändring m.m.			
Nettoomsättning		39 997	985 443
Övriga rörelseintäkter		-	8 342
Summa rörelseintäkter, lagerförändring m.m.		<u>39 997</u>	<u>993 785</u>
Rörelsekostnader			
Råvaror och förnödenheter		-203 766	-1 240 730
Övriga externa kostnader		-75 039	-102 023
Summa rörelsekostnader		<u>-278 805</u>	<u>-1 342 753</u>
Rörelseresultat		<u>-238 808</u>	<u>-348 968</u>
Finansiella poster			
Övriga ränteintäkter och liknande resultatposter		-	42
Nedskrivningar av finansiella anläggningstillgångar och kortfristiga placeringar		76 534	-
Räntekostnader och liknande resultatposter		216	-999
Summa finansiella poster		<u>76 750</u>	<u>-957</u>
Resultat efter finansiella poster		<u>-162 058</u>	<u>-349 925</u>
Bokslutsdispositioner			
Resultat före skatt		<u>-162 058</u>	<u>-349 925</u>
Skatter			
Årets resultat		<u>-162 058</u>	<u>-349 925</u>

Balansräkning

<i>Belopp i kr</i>	<i>Not</i>	<i>2023-12-31</i>	<i>2022-12-31</i>
TILLGÅNGAR			
Omsättningstillgångar			
<i>Kortfristiga fordringar</i>			
Övriga fordringar		46 261	27 784
Upparbetad men ej fakturerad intäkt		5 400	50 628
Förutbetalda kostnader och upplupna intäkter		1	-1
Summa kortfristiga fordringar		51 662	78 411
<i>Kassa och bank</i>			
Kassa och bank		8 856	391 296
Summa kassa och bank		8 856	391 296
Summa omsättningstillgångar		60 518	469 707
SUMMA TILLGÅNGAR		60 518	469 707

2024080704170

Balansräkning

<i>Belopp i kr</i>	<i>Not</i>	<i>2023-12-31</i>	<i>2022-12-31</i>
EGET KAPITAL OCH SKULDER			
<i>Eget kapital</i>			
<i>Bundet eget kapital</i>			
Aktiekapital (500 aktier)		50 000	50 000
Summa bundet eget kapital		50 000	50 000
<i>Fritt eget kapital</i>			
Balanserat resultat		20 826	370 751
Årets resultat		-162 058	-349 925
Summa fritt eget kapital		-141 232	20 826
Summa eget kapital		-91 232	70 826
<i>Kortfristiga skulder</i>			
Leverantörsskulder		6 750	43 847
Skulder till koncernföretag		95 000	95 000
Övriga skulder		50 000	260 034
Summa kortfristiga skulder		151 750	398 881
SUMMA EGET KAPITAL OCH SKULDER		60 518	469 707

2024080704171

Noter

Not 1 Redovisningsprinciper

Årsredovisningen är upprättad i enlighet med årsredovisningslagen och BFNAR 2016:10
Årsredovisning i mindre aktiebolag.

REDOVISNING AV ENTREPRENADUPPDRAG OCH LIKNANDE

Företaget vinstavräknar entreprenadarbeten med fast pris när arbetet är avslutad. Pågående, ej fakturerade entreprenadarbeten värderas i balansräkningen till direkt nedlagda utgifter och med avdrag för fakturerade dellikvider. Nettovärdet redovisas i posten Pågående arbeten för annans räkning.

Definition av nyckeltal

Nettoomsättning

Rörelsens huvudintäkter, fakturerade kostnader, sidointäkter samt intäktskorrigeringar.

Resultat efter finansiella poster

Resultat efter finansiella intäkter och kostnader, men före skatter.

Soliditet


Eget kapital och obeskattade reserver med avdrag för uppskjuten skatt (20,6 %) i förhållande till balansomslutningen.

Not 2 Koncernuppgifter


Företaget ägs till 100% av Suhnoki Invest AB, org.nr. 559014-8531, med säte i Värmdö kommun, Stockholms Län.

Underskrifter

Värmdö 2024-06-10




Peter Stenberg
Styrelseordförande, Verkställande Direktör



Peter Blomqvist
Ledamot



Sara Blomqvist
Ledamot



Pia Lundell
Ledamot

Kommentar:

Bolagets resultat- och balansräkning blir föremål för fastställelse på ordinarie årsstämma

2024080704173