

Delårsrapport 1 juli–30 september 2023

Eolus Wind AB (publ)

Positivt kvartal med fokus på färdigställande av projekt

1 juli–30 september 2023

- Nettoomsättningen uppgick till 127 (111) MSEK.
- Rörelseresultatet uppgick till 159 (-8) MSEK. Resultat före skatt uppgick till 134 (-11) MSEK.
- Periodens resultat efter skatt uppgick till 94 (-11) MSEK.
- Resultat per aktie före och efter utspädning uppgick till 3,79 (-0,45) SEK.
- Vid periodens utgång omfattade koncernens förvaltningsverksamhet 817 (882) MW.

1 januari–30 september 2023

- Nettoomsättningen uppgick till 2 146 (1 991) MSEK.
- Rörelseresultatet uppgick till 665 (54) MSEK. Resultat före skatt uppgick till 625 (51) MSEK.
- Periodens resultat efter skatt uppgick till 502 (75) MSEK.
- Resultat per aktie före och efter utspädning uppgick till 20,14 (-1,88) SEK.
- Vid periodens utgång omfattade koncernens förvaltningsverksamhet 817 (882) MW.

Väsentliga händelser under perioden

- Eolus fattade investeringsbeslut för batterilagerprojektet Pome i USA om 100 MW och tecknade avtal om leverans av batterisystem.
- Tillståndsansökan lämnades in till regeringen och Mark- och miljödomstolen avseende Eolus havsbaserade vindkraftsprojekt Västvind om 1 000 MW utanför Göteborg.
- Michiel Messing, Head of Construction, lämnade Eolus ledningsgrupp i juli och avslutade sin anställning i oktober.
- För att skapa optimala förutsättningar för tillståndsgivning och realisering av de havsbaserade projekten inleddes en strategisk översyn av verksamheten inom havsbaserad vindkraft.
- Tiina Partanen tillträdde som ny landschef i Finland den 10 augusti.

Väsentliga händelser efter periodens utgång

- Skiljedom meddelades i en entreprenadstvist rörande vindkraftsparkerna Kråktorpet och Nylandsbergen. Domen innebär en positiv resultatpåverkan om 85 miljoner kronor i tredje kvartalet och en negativ påverkan på kassaflödet om 28 miljoner kronor i fjärde kvartalet.
- Eolus tecknade en avsiktsförklaring med Volvo Cars om samarbete kring det havsbaserade projektet Västvind.
- Eolus lämnade in tillståndsansökan till regeringen för det havsbaserade vindkraftsprojektet Arkona om 1 400 MW utanför Sveriges sydkust.

Nettoomsättning


127 MSEK

Periodens resultat

94 MSEK

Resultat per aktie

3,79 SEK



This file is sealed with a digital signature.
The seal is a guarantee for the authenticity
of the document.


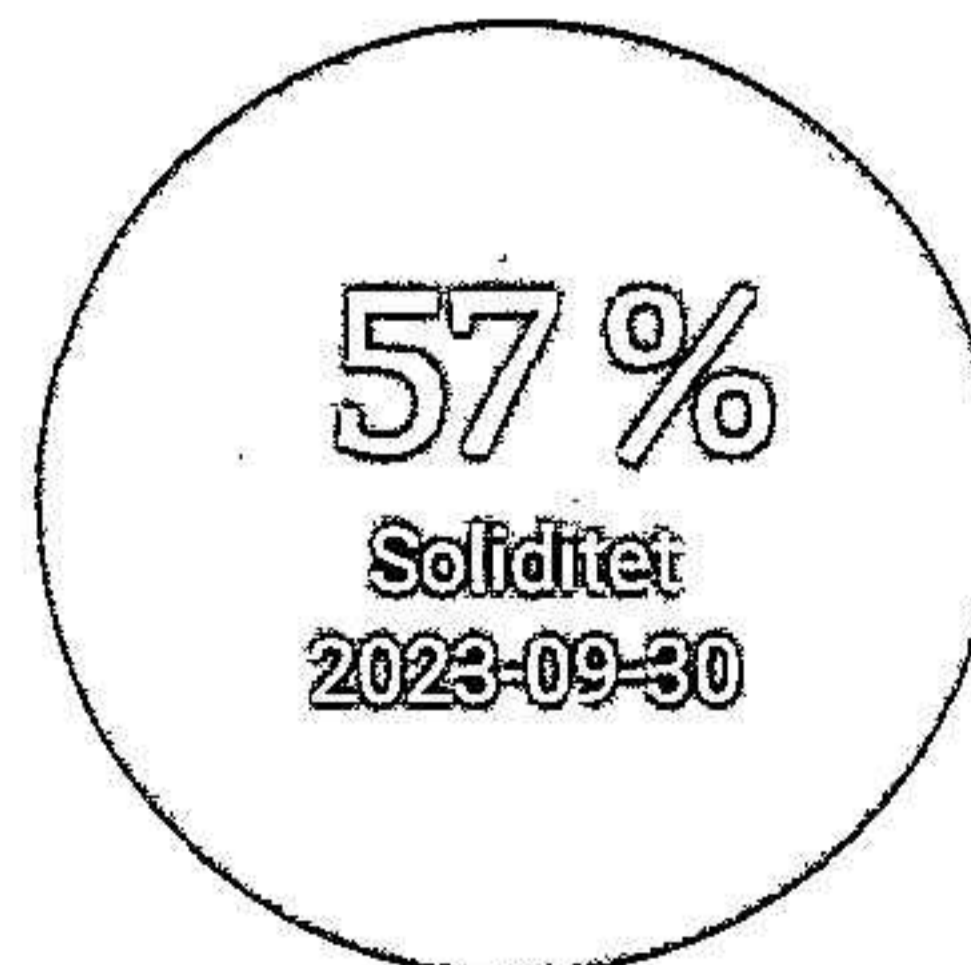
Document ID:
C75BB389820C40249E4DA8E4F8257105

Eolus Vind AB • Delårsrapport 1 juli–30 september 2023

Koncernens resultat i korthet

	Enhet	Q3 2023	Q3 2022	9 månader 2023	9 månader 2022	Rullande 12 okt-sep	Helår 2022
Nettoomsättning	MSEK	127	111	2 146	1 991	2 511	2 356
Rörelseresultat	MSEK	159	-8	665	54	691	80
Resultat före skatt	MSEK	134	-11	625	51	684	109
Periodens resultat	MSEK	94	-11	502	75	543	116
Resultat per aktie före/efter utspädning*	SEK	3,79	-0,45	20,14	-1,88	21,81	-0,22
Eget kapital per aktie*	SEK	59,44	38,25	59,44	38,25	59,44	39,49
Kassaflöde från den löpande verksamheten	MSEK	-369	-204	255	-53	116	-191
Balansomslutning	MSEK	2 709	1 880	2 709	1 880	2 709	1 919
Nettoskuld - /nettokassa + *	MSEK	300	401	300	401	300	258
Orderstock per balansdagen	MSEK	726	682	726	682	726	1 329
Energianläggningar i etableringsfas	MW	394	786	394	786	394	794
Drifftagna och överlämnade energianläggningar	MW	0	0	400	0	400	0
Projektportfölj	MW	25 467	17 843	25 467	17 843	25 467	21 880
Förvaltade energianläggningar	MW	817	882	817	882	817	882
Soliditet*	%	57	54	57	54	57	54
Avkastning på eget kapital efter skatt*	%	45	neg	45	neg	45	neg

* för definition av alternativa finansiella nyckeltal se sidan 30.



This file is sealed with a digital signature.
The seal is a guarantee for the authenticity
of the document.

Document ID:
C75B389820C40249E4DABE4F8257105

VD har ordet

För det tredje kvartalet redovisar Eolus en nettoomsättning om 127 MSEK, ett resultat om 94 MSEK och en soliditet om 57 procent. Periodens resultat härrör främst från byggnationerna av de svenska vindkraftsparkerna Stor-Skälsjön, Skallberget/Utterberget, Tjärnäs och Rosenskog, utfallet i en skiljedom kopplat till en tvist gällande två vindkraftsparker i Sundsvall samt en slutlig betalning för det amerikanska batterilagerprojektet Cald som därmed är avslutat för Eolus.

Byggnationerna i Skallberget/Utterberget, Tjärnäs och Rosenskog löper på väl, men det finns också utmaningar kopplat till kvalitetsproblem hos turbintillverkaren Siemens Gamesa. Vi räknar fortsatt med färdigställande och överlämning till kunden BKW i fjärde kvartalet. Projekt Stor-Skälsjön har försenats, bland annat beroende på ogynnsamma väderförhållanden och brister i leverantörers projektledning och organisation. Detta innebär att projektet inte kommer att kunna färdigställas och överlämnas till kund i fjärde kvartalet som planerat. Färdigställandegraden och den successiva vinstavräkningen för Stor-Skälsjön är därmed lägre än planerat. Samtliga verk i projektet har monterats och turbinerna sätts i drift successivt. Per idag är 12 turbiner driftsatta. För information om färdigställandegrad i projekten, se sidan 10.

Skiljedom avseende en entreprenadstvist rörande vindkraftsparkerna Kråktorpet och Nylandsbergen utanför Sundsvall har inneburit en positiv påverkan på Eolus rörelseresultat med 96 miljoner kronor i tredje kvartalet med en resultat effekt före skatt på 85 miljoner kronor. Kassaflödet kommer att påverkas negativt med cirka 28 miljoner kronor i fjärde kvartalet. Det är positivt att vi nu kunnat göra slutlig avräkning för dessa projekt som färdigställdes redan 2019.

Under tredje kvartalet fattade Eolus investeringsbeslut för batterilagerprojektet Pome i USA om 100 MW och tecknade avtal om leverans av batterisystem. Försäljning av projektet pågår och ambitionen är att slutföra den under första halvåret 2024. Försäljningen av de svenska

vindkraftsprojekten Fågelås, Dällebo och Boarp väntas slutföras under första kvartalet 2024.

För att skapa de allra bästa förutsättningarna för tillståndsgivning och realisering av våra havsbaserade projekt har vi inlett en strategisk översyn av verksamheten inom havsbaserad vindkraft. I den strategiska översynen ingår möjligheten att söka en strategisk partner som kan bidra med kompetens och resurser. Processen är fortfarande i ett inledande skede men vi kan konstatera att det finns ett stort intresse och ett flertal möjliga partners som kan bidra till utveckling och realisering av projekten. Tillståndsansökan för det havsbaserade projektet Västvind om 1 000 MW utanför Göteborg lämnades in till regeringen och mark- och miljödomstolen under kvartalet. Vi har dessutom i fjärde kvartalet tecknat en avsiktsförklaring med Volvo Cars om samarbete kring Västvind, där ambitionen är att projektet ska leverera betydande mängder el till Volvo Cars verksamheter i Göteborg. I oktober lämnade vi även in ansökan till regeringen för projektet Arkona om 1 400 MW utanför Sveriges sydkust.


Det är full aktivitet på alla våra marknader och läget i politiken och omvärlden påverkar förutsättningarna för utveckling av förnybar energi. Ett exempel är att det nyligen hölls parlamentsval i Polen där landet ser ut att gå mot ett regeringsskifte. Om så blir fallet kommer förutsättningarna för utbyggnad av förnybar energi att förbättras. Läs mer om Eolus i Polen på sidan 14.

Lokala incitament och acceptans i närsamhället är avgörande för att kunna förverkliga våra projekt. I exempelvis Finland är ersättning till kommuner där vindkraft byggs reglerad i lag, medan det i Sverige fortfarande sker på frivillig basis. Vi ser positivt på att Moderaterna på sin partistämna i oktober enades om att partiet ska arbeta för att få till stånd ersättning till kommuner där vindkraft byggs och man ska därför utreda om fastighetsskatt för vindkraftsparker kan gå till kommunen istället för som idag till staten. Vår bedömning är att detta skulle möjliggöra fler vindkraftsprojekt i Sverige till nytta för både privatpersoner, näringsliv och klimatet.

Eolus projektportfölj ligger kvar på drygt 25 GW fördelad över flera marknader och teknisklag. Vi har därmed en stabil grund att stå på och goda förutsättningar för framgångsrik projektutveckling under många år framåt. Det tar många år att utveckla ett projekt från start till byggnation och vi utvärderar därför också löpande nya samarbeten och förvärv. Kostnadsinflationen, ränteläget och lägre långsiktiga elprisprognoser sätter press på marginalerna, men vi ser ett fortsatt stort intresse för att investera i förnybar energi. Med vår långa erfarenhet, en högkvalitativ projektportfölj och ett enormt behov av ny, fossilfri elproduktion för att klara elektrifiering och energisäkerhet ser vi fortsatt positivt på framtiden. Vi har ut hållighet som få och en stark organisation vilket skapar fina möjligheter för lönsam tillväxt under många år framöver.

Hässleholm den 16 november 2023

Per Witalisson, VD



This file is sealed with a digital signature.
The seal is a guarantee for the authenticity
of the document.

Document ID:
C75BB389820C40249E4DA8E4F8257105

Väsentliga händelser under tredje kvartalet 1 juli–30 september 2023

Eolus fattade investeringsbeslut för batterilagerprojektet Pome i San Diego County, USA om 100 MW. Byggnation beräknas starta under fjärde kvartalet 2023 med planerad kommersiell driftsättning fjärde kvartalet 2024. Avtal om leverans av batterilager har tecknats med en global leverantör av batterisystem och ett tioårigt avtal har tecknats med en kund avseende användningen av batterilagret. Försäljning av projektet pågår och ambitionen är att slutföra den under första halvåret 2024.

Eolus lämnade in tillståndsansökan för det havsbaserade vindkraftsprojektet Västvind väster om Göteborg. Projektet omfattar 1 000 MW med en beräknad årlig elproduktion om cirka 4 TWh. Tillståndsansökan ska behandlas av både Mark- och miljödomstolen i Västra Götaland och av regeringen eftersom parken ligger både i territorialvattnet och i Sveriges ekonomiska zon.

Michiel Messing, Head of Construction, lämnade Eolus ledningsgrupp i juli och avslutade sin anställning i oktober.

För att skapa optimala förutsättningar för tillståndsgivning och realisering av de havsbaserade projekten inleddes en strategisk översyn av verksamheten inom havsbaserad vindkraft. I översynen ingår möjligheten att söka en strategisk partner med kompetens och resurser som kan bidra till att öka hastigheten i utveckling och realisering av de havsbaserade projekten.

Tiina Partanen tillträdde som ny landschef i Finland den 10 augusti. Hon har en gedigen erfarenhet från ledande befattningar inom både energiområdet och andra industrisektorer. Tiina har haft flera ledande befattningar inom det finska kärnkraftsbolaget Fennovo-



ima och har även varit Project Director på Patria och Head of Manufacturing på Caverion.

Väsentliga händelser efter tredje kvartalet

Skiljedom meddelades den 16 oktober i en entreprenadstvist rörande vindkraftsparkerna Kråktorpet och Nylandsbergen utanför Sundsvall. Domen innebär att Eolus rörelseresultat har påverkats positivt med 96 MSEK i tredje kvartalet. Kassaflödet kommer att påverkas negativt med cirka 28 MSEK i fjärde kvartalet. För närmare information om påverkan på resultat, se sidan 5.

Eolus tecknade en avsiktsförklaring med Volvo Cars om samarbete kring det havsbaserade projektet Västvind. Partnerskapet går ut på att Västvind ska leverera el till Volvo Cars verksamheter på Hisingen i Göteborg,

bland annat den nya batterifabriken som byggs tillsammans med Northvolt, genom det samägda bolaget Novo Energy.

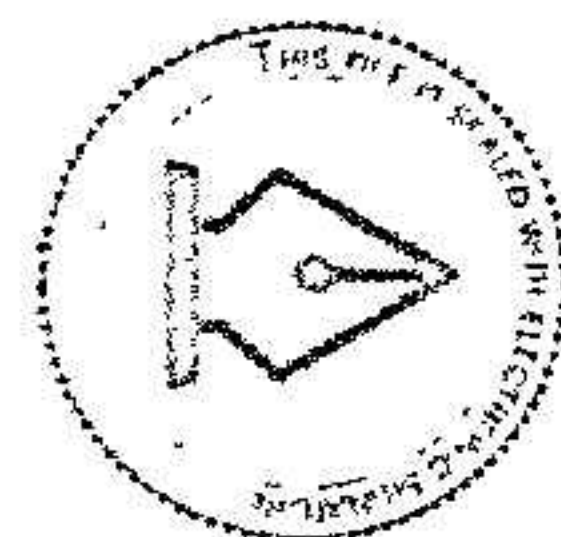

Eolus lämnade in tillståndsansökan till regeringen för det havsbaserade vindkraftsprojektet Arkona utanför Sveriges sydkust. Projektet omfattar 1 400 MW med en beräknad årlig elproduktion om cirka 5,5 TWh i en expansiv region med stora energibehov och låg egen elproduktion.

Eolus målsättningar 2022–2024

Eolus affärsplan 2022–2024 innebär expansion inom samtliga tekniker och på alla de marknader där Eolus är verksamma.

Baserat på affärsplanen kommunicerar Eolus nedanstående finansiella målsättningar:

- Försäljningen ska uppgå till i genomsnitt minst 1 000 MW per år under perioden 2022–2024.
- Från och med 2025 ska försäljningen uppgå till i genomsnitt minst 1 500 MW per år.
- Koncernens avkastning på eget kapital ska i genomsnitt överstiga 10 procent per verksamhetsår.
- Koncernens soliditet ska överstiga 30 procent.
- Eolus aktieutdelning ska över en längre period följa resultatet och motsvara 20–50 procent av koncernens vinst efter skatt. Utdelningen ska dock anpassas efter koncernens investeringsbehov och finansiella ställning.



Nettoomsättning och resultat

1 juli – 30 september 2023

Nettoomsättningen uppgick till 127 (111) MSEK, vilket är en ökning med 16 MSEK jämfört med motsvarande kvartal föregående år.

Rörelseresultatet uppgick till 159 (-8) MSEK, vilket är en förbättring med 167 MSEK jämfört med motsvarande kvartal föregående år.

Eolus har under kvartalet successivt vinstavräknat de pågående byggnationerna Stor-Skälsjön, Skallberget/Utterberget, Tjarnäs och Rosenskog.

Slutbetalning för batteriprojektet Cald i USA har erhållits under kvartalet.

Verklig värdeförändring avseende valutaderivatinstrument har påverkat rörelseresultatet positivt med 7 MSEK, vilket ska jämföras med negativt belopp om 2 MSEK för motsvarande kvartal föregående år.

Resultat från finansiella poster uppgick till -25 MSEK jämfört med -3 MSEK motsvarande kvartal föregående år.

Skiljedomen i entreprenadstvisten avseende projekten Kråktorpet och Nylandsbergen som avgjordes efter kvartalets utgång har medfört att resultatet i tredje kvartalet har påverkats. Övriga rörelseintäkter har påverkats positivt med 48 MSEK, kostnader för varor och projektering minskats med 45 MSEK, övriga externa kostnader minskats med 3 MSEK och resultat från finansiella poster har påverkats negativt med 12 MSEK. Total påverkan på resultat före skatt är 85 MSEK.

Omsättningen i enskilda perioder påverkas av färdigställandegraden i de byggnationer som uppfyller kraven för successiv vinstavräkning. För vidare information om färdigställandegrad, se tabell på sidan 10.

Nettoomsättning och resultat

1 januari – 30 september 2023

Nettoomsättningen uppgick till 2 146 (1 991) MSEK, vilket är en ökning med 155 MSEK jämfört med motsvarande period föregående år.

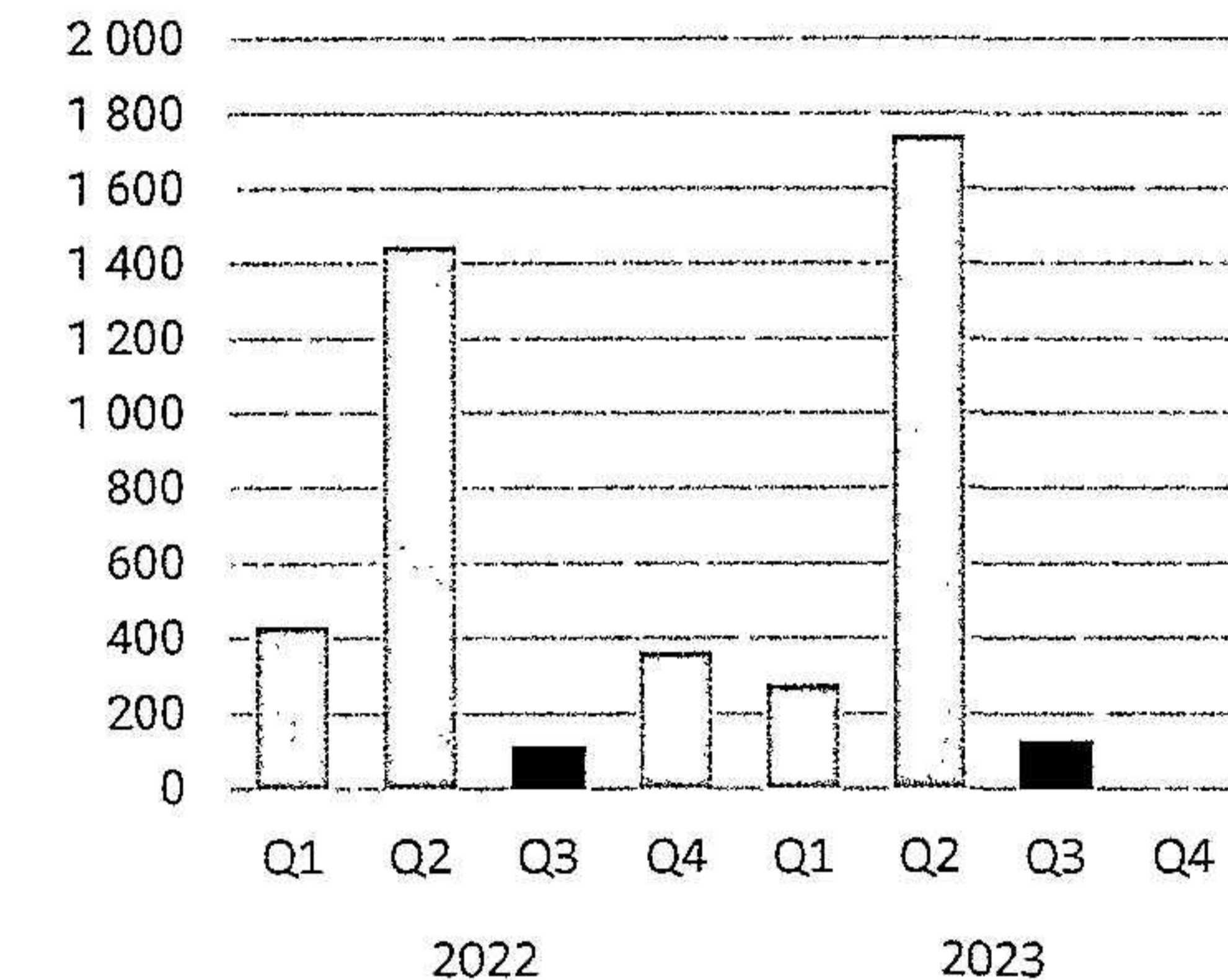
Rörelseresultatet uppgick till 665 (54) MSEK, vilket är en förbättring med 611 MSEK jämfört med motsvarande period föregående år.

Periodens omsättning och resultat har främst påverkats av försäljningen av projekten Skallberget/Utterberget, Tjarnäs och Rosenskog, uppnådda delmål för Centennial Flats och Cald i USA, successiv vinstavräkning för Stor-Skälsjön Skallberget/Utterberget, Tjarnäs och Rosenskog samt, överlämning av Öyfjellet i Norge. Periodens resultat har även påverkats av den skiljedom som avgjorts efter periodens utgång.

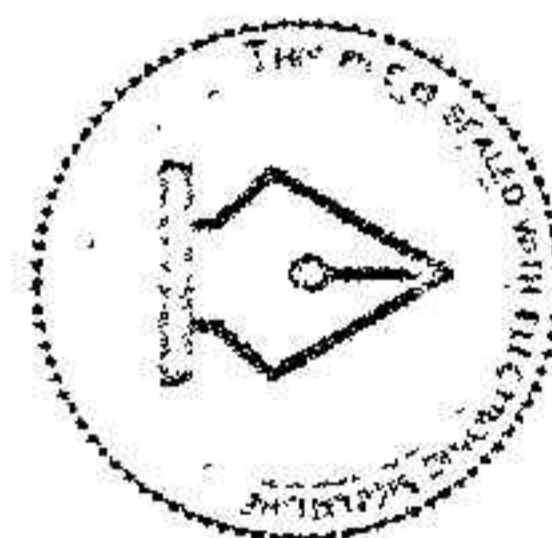
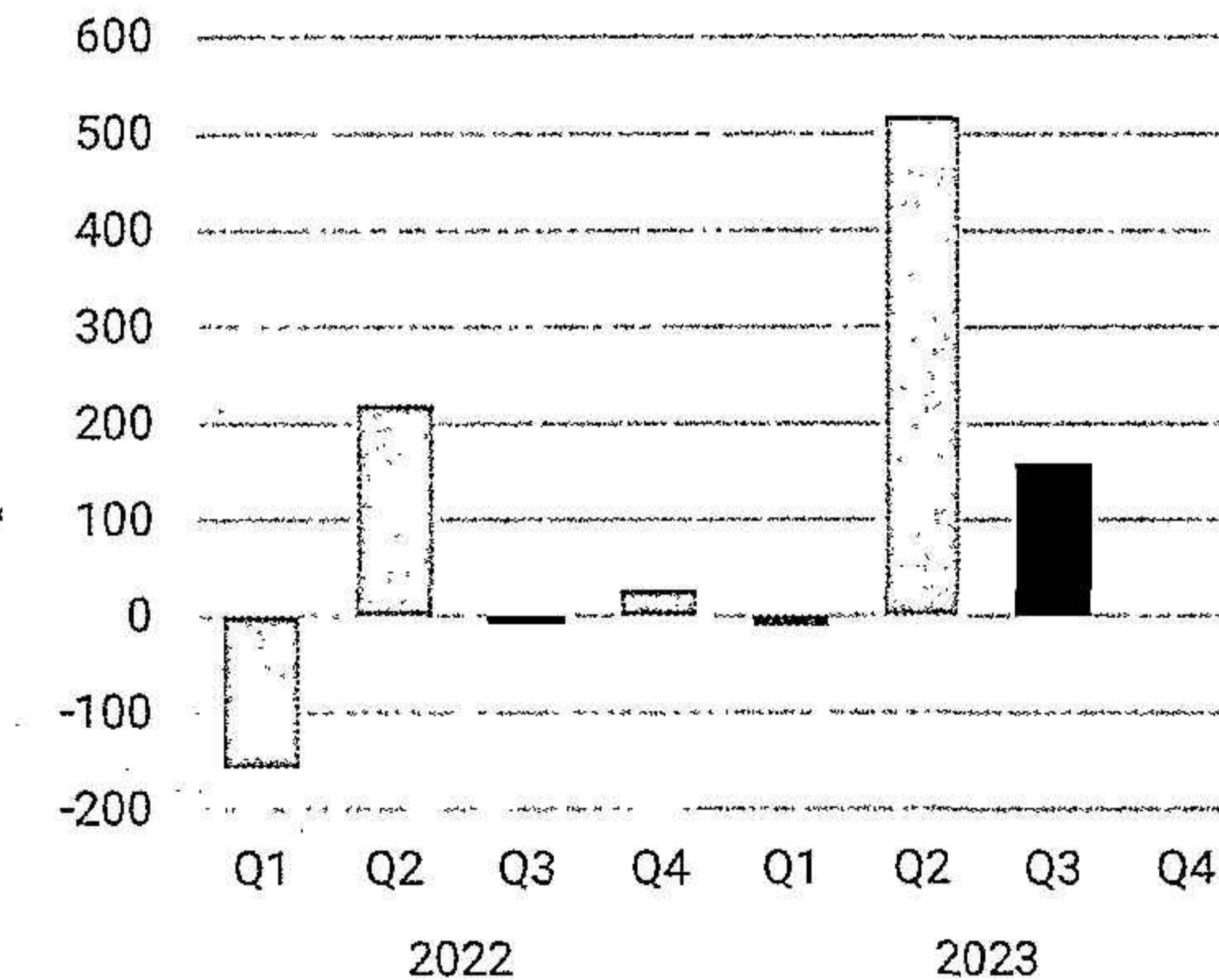
Verklig värdeförändring avseende valutaderivatinstrument har påverkat rörelseresultatet positivt med 10 MSEK, vilket ska jämföras med negativt belopp om 10 MSEK för motsvarande period föregående år.

Resultat från finansiella poster uppgick till -39 MSEK jämfört med -3 MSEK motsvarande period föregående år.

Nettoomsättning (MSEK)



Rörelseresultat (MSEK)




Eolus Vind AB • Delårsrapport 1 juli–30 september 2023

Nettoomsättning

MSEK	Q3 2023	Q3 2022	9 månader 2023	9 månader 2022	Rullande 12 okt-sep	Helår 2022
Projektering	120	105	2 126	1 971	2 485	2 330
Drift och Förvaltning	7	7	22	22	29	30
Eliminering	0	-1	-2	-2	-3	-3
Koncernen	127	111	2 146	1 991	2 511	2 356

Rörelseresultat

MSEK	Q3 2023	Q3 2022	9 månader 2023	9 månader 2022	Rullande 12 okt-sep	Helår 2022
Projektering	157	-11	662	47	687	71
Drift och Förvaltning	2	2	3	7	5	9
Koncernen	159	-8	665	54	691	80



This file is sealed with a digital signature.
The seal is a guarantee for the authenticity
of the document.

Document ID:
C75BB389820C40249E4DA8E4F8257105

Finansiell ställning

Balansomslutningen påverkas kraftigt av storleken på pågående energianläggningsprojekt, och i vilket stadium dessa befinner sig, samt nyttjande av kreditfaciliteter. Bolaget strävar efter kundfinansiering i takt med projektets färdigställande, vilket i detta fall innebär att energianläggningsprojekt under etablering blir kassaflödesneutrala. Koncernens soliditet uppgick till 57 procent vid periodens utgång att jämföra med 54 procent vid motsvarande tidpunkt föregående år.

Materiella anläggningstillgångar har ökat under kvartalet till följd av villkor i säkrat arrendekontrakt/markavtal för projekt under sen utveckling i den amerikanska verksamheten. Långfristiga skulder har ökat med motsvarande belopp. När projektet avyttras kommer dessa balansposter att minska.

Kassaflöde och likvida medel

Kassaflöde från den löpande verksamheten uppgick under kvartalet till -369 MSEK jämfört med -204 MSEK motsvarande kvartal föregående år. Merparten av kvartalets kassaflöde är hänförligt till leverantörsbetalningar avseende pågående projekt i USA. Kassaflödet från investeringsverksamheten uppgick under kvartalet till 1 MSEK jämfört med -2 MSEK motsvarande kvartal föregående år. Från finansieringsverksamheten uppgick kassaflödet under kvartalet till 4 MSEK jämfört med -6 MSEK motsvarande kvartal föregående år. Likvida medel uppgick vid periodens utgång till 980 (723) MSEK, en ökning med 257 MSEK. Årets försäljningar har medfört en stor kassa i jämförelse med föregående år. Utöver likvida medel fanns en checkkredit om 100 MSEK som var utnyttjad. Byggkrediter om totalt 1 300 MSEK var utnyttjade med 60 MSEK. Vid motsvarande tidpunkt föregående år var krediterna utnyttjade med 50 MSEK.

Pågående arbeten och projekt under utveckling

Pågående arbeten och projekt under utveckling uppgick vid kvartalets utgång till 922 (656) MSEK, vilket är en ökning med 266 MSEK jämfört med motsvarande tidpunkt föregående år. Vid kvartalets utgång var energianläggningsprojekt omfattande 394 (786) MW under uppförande, varav 394 (386) MW i Sverige och 0 (400) MW i Norge. Värdet av projekt under utveckling och energianläggningar under byggnation varierar kraftigt vid mättdpunkter dels beroende på antal MW under uppförande, dels i vilket stadium dessa befinner sig.

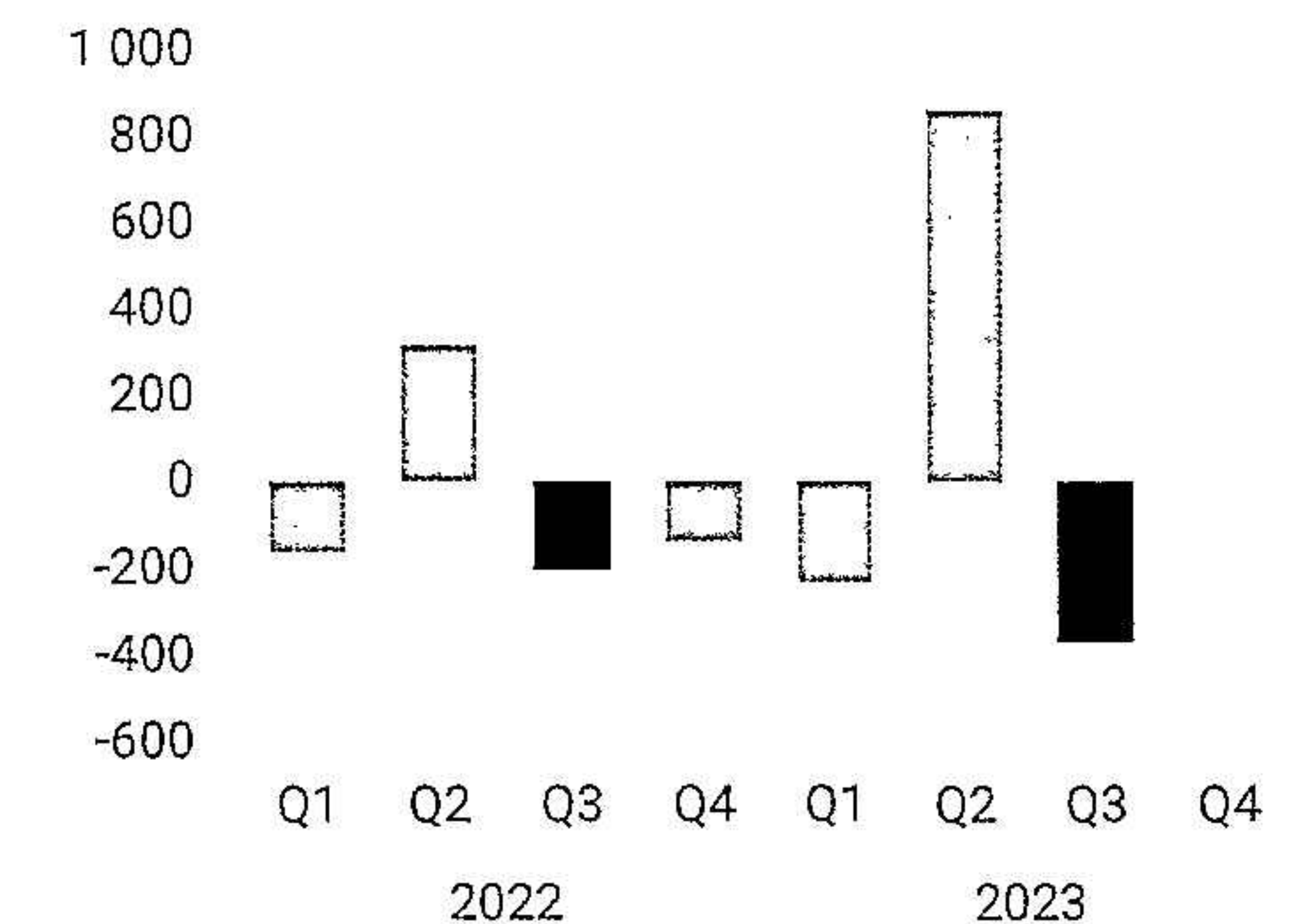


Eolus årliga personalkonferens är ett viktigt tillfälle för att knyta kontakter över gränserna och utbyta kunskap.

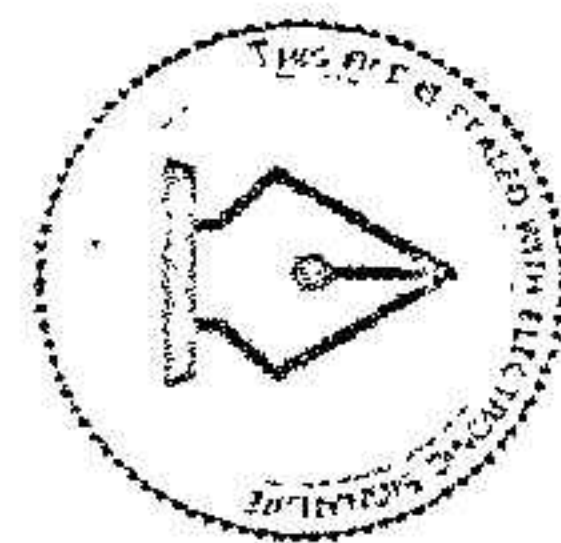
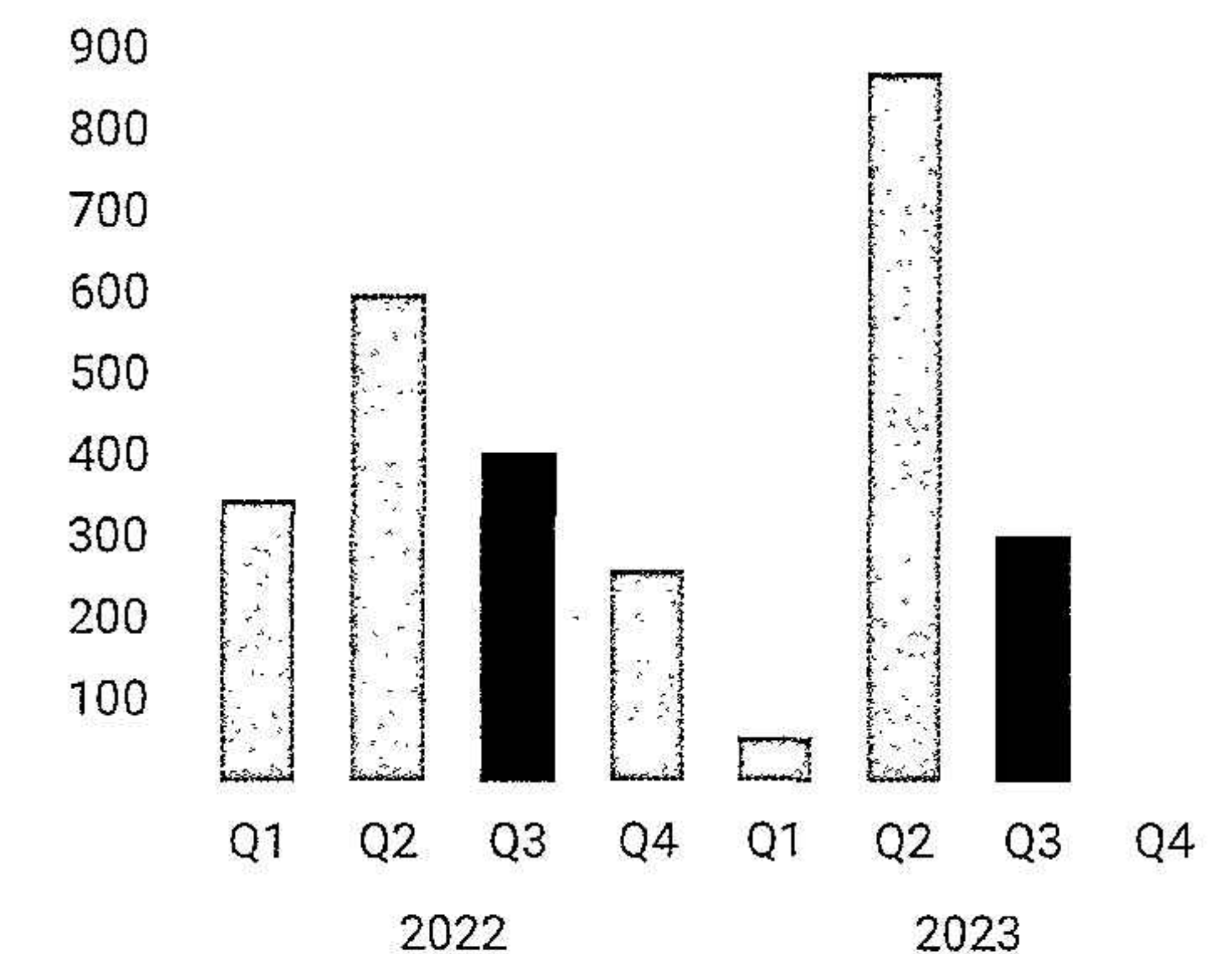
Skulder

Vid kvartalets utgång uppgick nettokassan till 300 MSEK att jämföra med en nettokassa om 401 MSEK vid motsvarande tidpunkt föregående år.

Kassaflöde, löpande verksamhet (MSEK)



Nettoskuld/-kassa (MSEK)



Projektering

Projektering 1 juli –30 september 2023

Omsättning från projektering och försäljning av energianläggningar och projekträttigheter uppgick till 120 (105) MSEK. Omsättningen i enskilda kvartal och verksamhetsår påverkas av färdigställandegraden i pågående byggnationer.

Projektportfölj

Eolus framgång som utvecklare av förnybara energi-projekt är till stor del beroende av tillgång till en hög-kvalitativ projektportfölj som utvecklas och optimeras över tiden. Projektportföljen består av egenutvecklade och förvärvade vind-, sol- och lagringsprojekt i olika faser. Eolus samarbetar också med andra aktörer i projektutvecklingen.


Totalt sett ligger Eolus projektportfölj kvar på cirka 25 GW. I USA råder fortsatt goda förutsättningar för investeringar i förnybar energi och under tredje kvartalet har cirka 400 MW nya sol- och batterilagerprojekt tillkommit. I Sverige har projekt inom landbaserad vindkraft i Sverige minskat med cirka 300 MW efter en noggrann genomlysning av förutsättningarna för samtliga projekt. Landbaserad vind kommer fortsatt att ha en viktig roll i utbyggnaden av fossilfri elproduktion i Sverige, då det är det energislag som kan etableras snabbast och till lägst pris. Utmaningar finns dock i

Projektering 1 januari–30 september 2023

Omsättning från projektering och försäljning av energianläggningar och projekträttigheter uppgick till 2 126 (1 971) MSEK.

form av begränsningar i elnätsanslutningar och lokal acceptans. I Polen, Baltikum och Finland har inga större förändringar i projektportföljen skett under kvartalet, men intensivt arbete pågår på samtliga marknader och nya projekt kommer att adderas successivt även framöver. Detta gäller inte minst i Polen där ett sannolikt regeringsskifte kan ge ytterligare förbättrade förutsättningar för förnybar energi. Läs mer om den polska marknaden på sidan 14.


Utveckling och optimering av projekt sker under lång tid. Därför är prioritering och optimering av de viktigaste projekten i den totala projektportföljen nyckelaktiviteter för Eolus. All projektutveckling sker normalt sett på Eolus egen risk och även om vi har väl utvecklade processer för projektutveckling, finns det risk för att vissa av projekten inte realiserar på grund av marknadsmässiga eller tillståndsmässiga faktorer i framtiden.



Eolus skalar upp stort och brett i linje med affärsplanen för 2022–2024 och vi arbetar intensivt med att utveckla och realisera nya projekt inom land- och havsbaserad vind, sol och energilagring på samtliga våra marknader. Vi rekryterar ny kompetens inom alla delar av organisationen för att kunna fortsätta växa och leverera projekt av hög kvalitet. Både solcellsprojekt och batterilagerprojekt har nått mognare stadier i projektportföljen och ett antal projekt väntas kunna förverkligas under de kommande åren. Havsbaserad vind befinner sig fortfarande i ett förhållandevis tidigt skede på våra marknader, men projekten når successivt mognare faser och de första tillståndsansökningarna har under tredje och fjärde kvartalet lämnats in i Sverige. Landbaserad vindkraft kommer även framöver att spela en viktig roll i energiomställningen och för Eolus.

Nyckeltal Projektering

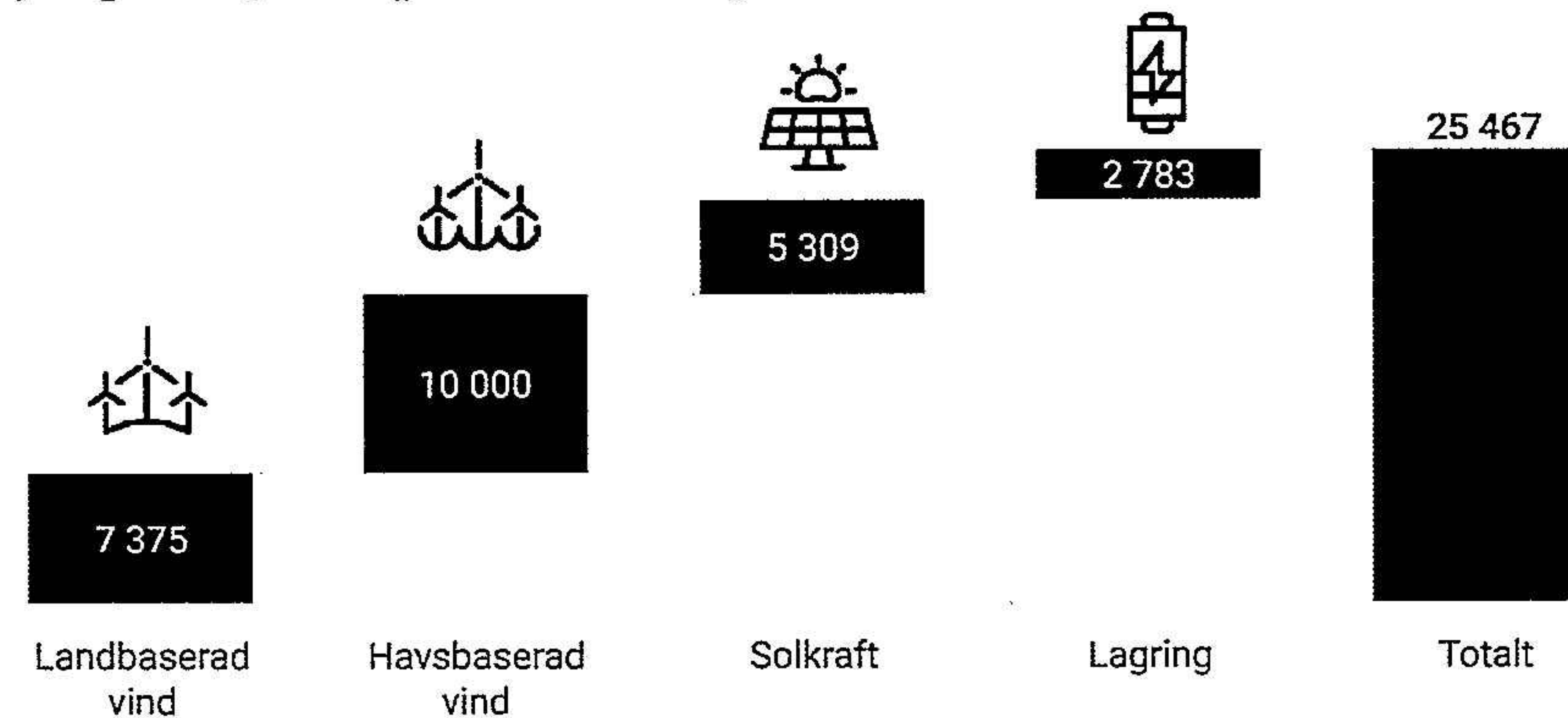
MSEK	Q3 2023	Q3 2022	9 månader 2023	9 månader 2022	Rullande 12 okt-sep	Helår 2022
Nettoomsättning	120	105	2 126	1 971	2 485	2 330
Övriga rörelseintäkter	58	4	72	20	80	28
Rörelseresultat	157	-11	662	47	687	71



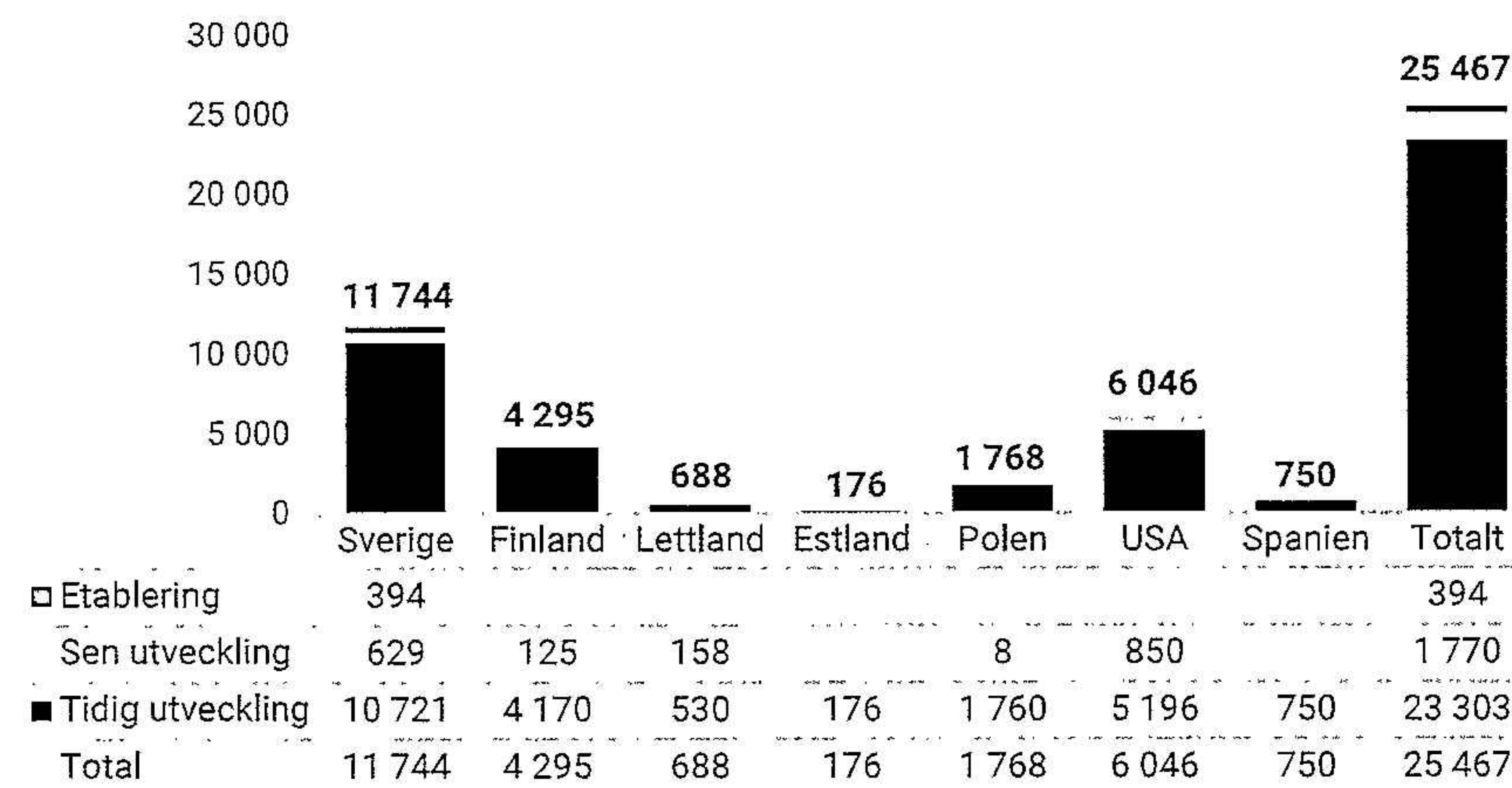
Document ID:
 C75BB389820C40249E4DA8EAF8257105
 This file is sealed with a digital signature.
 The seal is a guarantee for the authenticity
 of the document.

Eolus Vind AB • Delårsrapport 1 juli–30 september 2023

Projektportfölj i MW per teknik 30 september 2023




Projektportfölj i MW per marknad och utvecklingsfas 30 september 2023



Projekt i sen utvecklingsfas eller försäljningsfas

Eolus redovisar löpande status på projekt som befinner sig i sen utvecklingsfas eller försäljningsfas. Dessa projekt är de som vi för närvarande bedömer har störst potential att få nödvändiga tillstånd och där försäljningsprocess påbörjats eller kommer att påbörjas inom en snar framtid. Sammanställningen omfattar projekt på alla våra marknader samt inom alla de tekniker som Eolus arbetar med och finns på eolusvind.com.



Document ID:
C75B8389820C40249E4DA8E4F8257105

This file is sealed with a digital signature.
The seal is a guarantee for the authenticity
of the document.

Eolus Vind AB • Delårsrapport 1 juli–30 september 2023

Energianläggningar under etablering 30 september 2023

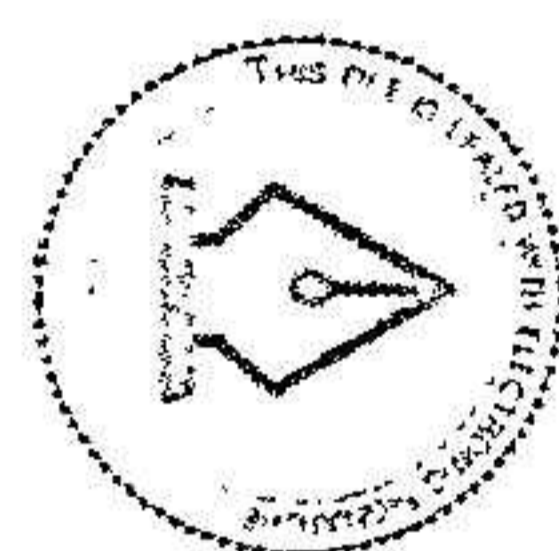
	Stad	Land	Elområde	Teknik	Effekt, MW	Beräknad årsproduktion, GWh	Planerad driftsättning	Färdigställandegrad
Stor-Skälsjön	Sundsvall och Timrå	Sverige	SE2	Landbaserad vindkraft	260	800	2023	66 %
Rosenskog	Falköping	Sverige	SE3	Landbaserad vindkraft	19	56	2023	95 %
Skallberget/ Utterberget	Avesta	Sverige	SE3	Landbaserad vindkraft	80	210	2023	84 %
Tjärnäs	Hedemora	Sverige	SE3	Landbaserad vindkraft	27	66	2023	84 %
Timmele	Ulricehamn	Sverige	SE3	Landbaserad vindkraft	8	23	2024	0 %
Summa					394	1 155		

Orderstock

Vid periodens utgång uppgick orderstocken till 726 (682) MSEK. Orderstocken består av tecknade kundkontrakt och justeras med successivt vinstavräknade projekt samt avyttrade projekträttigheter. Gällande Skallberget/Utterberget, Tjärnäs och Rosenskog påverkas orderstocken av uppdragsavtalet för att färdigställa vindparken och gällande Stor-Skälsjön påverkas orderstocken endast med Eolus andel av uppdragsavtalet, dvs 51 procent, för att färdigställa vindparken. Samtliga kontrakt för byggnationer av parkerna är tecknade direkt med de överlämnade projektbolagen och därmed redovisas inga värden av dessa kontrakt i Eolus resultaträkning och de ingår inte i orderstocken.



Vindkraftsprojektet Stor-Skälsjön i Sundsvall omfattar 42 verk om totalt 260 MW och byggs i samarbete mellan Eolus och Hydro REIN. Projektet ägs till 75 procent av MEAG och 25 procent av Hydro REIN.



This file is sealed with a digital signature.
The seal is a guarantee for the authenticity
of the document.

Document ID:
C75BB389820C40249E4DA8E4F8257105

Eolus Vind AB • Delårsrapport 1 juli–30 september 2023

Drift och förvaltning

Drift och förvaltning

1 juli –30 september 2023

Omsättningen från drift och förvaltning av vindkrafts-
anläggningar uppgick till 7 (7) MSEK.

Vid periodens utgång hade Eolus drift- och förvaltnings-
uppdrag för kunders räkning på totalt 817 (882) MW.
Utöver pågående uppdrag finns tecknat drift- och admi-
nistrationsavtal för Stor-Skälsjön (260 MW), Skallber-
get/Utterberget (79 MW), Tjärnäs (26 MW), Rosenskog
(19 MW) och Timmele (8 MW). Driftavtalen börjar gälla
i samband med att anläggningarna slutligen överläm-
nas till kund.

Drift och förvaltning

1 januari –30 september 2023


Omsättningen från drift och förvaltning av vindkrafts-
anläggningar uppgick till 22 (22) MSEK.



Per Erik Claesson, teknisk förvaltare på Eolus

Nyckeltal Drift och förvaltning

MSEK	Q3 2023	Q3 2022	9 månader 2023	9 månader 2022	Rullande 12 okt-sep	Helår 2022
Nettoomsättning	7	7	22	22	29	30
Övriga rörelseintäkter	1	2	3	6	7	9
Rörelseresultat	2	2	3	7	5	9
Förvaltade verk, MW	817	882	817	882	817	882



This file is sealed with a digital signature.
The seal is a guarantee for the authenticity
of the document.

Document ID:
C75BB389820C40249E4DA8E4F8257105

Moderbolaget

Nettoomsättningen för perioden uppgick till 5 (4) MSEK med ett resultat efter finansiella poster på 37 (3) MSEK och periodens resultat uppgick till 29 (0) MSEK. Moderbolagets likvida medel uppgick vid periodens utgång till 816 MSEK att jämföra med 579 MSEK vid motsvarande tidpunkt föregående år. Moderbolagets soliditet uppgick till 56 procent jämfört med 58 procent föregående år.

Redovisningsprinciper

Koncernredovisningen för Eoluskoncernen har upprättats i enlighet med International Financial Reporting Standards (IFRS), såsom de antagits av EU. Delårsrapporten är upprättad enligt IAS 34 Delårsrapportering samt Årsredovisningslagen. Moderbolaget Eolus Vind AB tillämpar Årsredovisningslagen och RFR 2 Redovisning för juridiska personer.

De redovisningsprinciper som tillämpas för verksamhetsåret 2023 överensstämmer med de redovisningsprinciper som användes vid upprättandet av årsredovisningen för verksamhetsåret 2022. Inga ytterligare nya redovisningsprinciper gällande från 1 januari 2023 har väsentligen påverkat koncernen.

Risker och osäkerhetsfaktorer

För en beskrivning av risker och osäkerhetsfaktorer hänvisas till sid 82–83 i Eolus årsredovisning för 2022. Inga andra väsentliga risker och osäkerhetsfaktorer har identifierats under den senaste perioden. På balansdagen hade moderbolaget utestående valutaterminer avseende säljkontrakt uppgående till 28 (23) MEUR. Dessa hade ett sammanlagt marknadsvärde om -5 (-10) MSEK. Marknadsvärdet redovisas i koncernens Rapport i sammandrag över finansiell ställning under posterna Derivatinstrument.

Personal

Genomsnittligt antal anställda, omräknat till heltidstjänster, i koncernen uppgick under perioden till 103 (72). Ökningen ligger i linje med den expansion som pågår för att realisera affärsplanen för 2022–2024. Rekryteringar sker på samtliga marknader där Eolus är verksam.

Eolusaktien

Eolus B-aktie är noterad på Nasdaq Stockholm Mid Cap. Mellan den 1 juli och den 30 september omsattes 2 844 289 aktier till kurser mellan 62,85 och 92,10 SEK, med ett medelpris på 75,84 SEK. Senaste betalkurs den 29 september 2023 var 80,15 SEK.

Antalet röster i Eolus Vind Aktiebolag (publ) ("Eolus Vind") ändrades i september till följd av omvandling av 1 000 A-aktier till 1 000 B-aktier. Omvandlingen genomfördes på begäran av aktieägare i enlighet med Eolus Vinds bolagsordning. Antalet röster minskade med 900, från 3 647 762,5 till 3 646 862,5, medan det totala antalet aktier är oförändrat. Antalet aktier uppgår för närvarande till 24 907 000, varav 1 284 625 A-aktier och 23 622 375 B-aktier.

Årsredovisning

Eolus Års- och hållbarhetsredovisning för 2022 offentliggjordes den 24 mars 2023 och kan laddas ner via www.eolusvind.com/investerare/finansiella-rapporter/.

Års- och hållbarhetsredovisningen för 2023 kommer att offentliggöras under vecka 13, 2024. Årsstämman kommer att hållas i Hässleholm den 16 maj 2024.

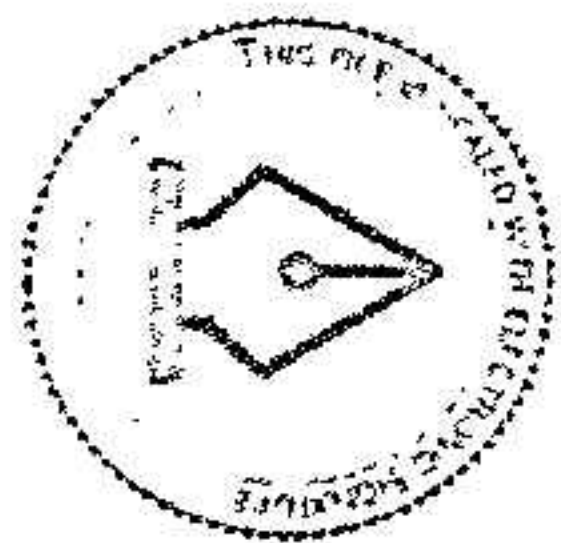
Utdelning

Styrelsen har antagit en utdelningspolicy innebärande att Eolus aktieutdelning över en längre period ska följa resultatet och motsvara 20–50 procent av bolagets vinst efter skatt. Utdelningen ska dock anpassas efter bolagets investeringsbehov och finansiella ställning.

För verksamhetsåret 2022 beslutade årsstämman den 12 maj 2023 om en utdelning om 1,50 (1,50) SEK per aktie vilket är i linje med Eolus gällande utdelningspolicy. Utbetalningen av utdelningen skedde den 22 maj 2023.

Transaktioner med närstående

Inga transaktioner med närstående har skett under perioden.



This file is sealed with a digital signature.
The seal is a guarantee for the authenticity
of the document.

Document ID:
C75BB389820C40249E4DA8E4F8257105

Hållbarhet

Eolus vision är att möjliggöra en förnybar framtid där alla kan leva ett rikt och hållbart liv. Vår utgångspunkt är att vi ska agera på ett ansvarsfullt sätt i alla delar av vår verksamhet. Vi fortsätter att utveckla vårt hållbarhetsarbete och förbereda oss för rapportering enligt EU:s kommande direktiv för hållbarhetsrapportering (Corporate Sustainability Reporting Directive, CSRD). Det slutliga utkastet på European Sustainability Reporting Standards (ESRS), de standarder som kommer utgöra basen för vad bolag behöver rapportera enligt CSRD, är nu godkänt av EU-kommissionen. Därmed har vi en ännu tydligare bild av vad som krävs och vad Eolus intressenter kommer att förvänta sig framöver.

Under kvartalet har vi fortsatt arbetet med att formulera en långsiktig hållbarhetsstrategi för Eolus. Den har sin grund i Eolus väsentliga frågor och innehåller tre långsiktiga övergripande mål samt ett antal strategiska initiativ och tillhörande aktivitetsplaner. Som en del i arbetet har vi genomfört en workshop med Eolus ledningsgrupp för att förankra strategin och i slutet av oktober antogs den av Eolus styrelse. Nu pågår arbetet med att förbereda lansering och implementation av strategin internt och externt.

Miljömässig hållbarhet

För Eolus sker de största växthusgasutsläppen i leverantörsledet (scope 3). För att identifiera de största utsläpsskällorna och därmed kunna identifiera de mest effektiva åtgärderna för att minska utsläppen, genomför vi olika aktiviteter för att analysera scope 3-utsläppen. Vi överväger bland annat att sätta vetenskapligt baserade utsläppsmål inom ramen för the Science-Based Targets Initiative.

En viktig del i arbetet med utsläppsminskningar är utökad rapportering av växthusgasutsläpp från Eolus leverantörer. Vi planerar att under 2024 genomföra utbildningar för leverantörerna för att skapa förståelse för Eolus nuvarande och kommande hållbarhetskrav.

Eolus mäter i nuläget utsläpp i scope 1 (bl.a. fordon) och 2 (bl.a. inköp av energi), samt delar av scope 3 (bränsle och energi samt tjänsteresor). Vi har satt ett internt mål för 2023 för maximala växthusgasutsläpp per anställd från tjänsteresor. Vi kommunicerar kontinuerligt hur vi ligger till och hur vi behöver agera för att nå målet. Det finns redan idag ett utbrett fokus på klimatvänligt resande bland medarbetarna, men arbetet med långsiktig beteendeförändring fortsätter.

Biologisk mångfald är en av Eolus väsentliga hållbarhetsfrågor. Under kvartalet har vi fortsatt arbeta med vårt utökade fokus på biologisk mångfald. Eolus nya hållbarhetsstrategi innefattar även handlingsplaner för hur Eolus ska skydda och stärka den biologiska mångfalden. En intern arbetsgrupp arbetar med att integrera handlingsplaner för biologisk mångfald i Eolus projektmodell. Detta inkluderar att utvärdera olika verktyg för att bedöma biodiversitetsrisk i våra projekt. Ambitionen är att detta ska fungera som ett komplement till naturvärdesinventeringen och den lagstadgade miljökonsekvensbeskrivningen. Vi undersöker även möjliga forskningssamarbeten med universitet och andra aktörer kring biologisk mångfald och förnybar energi.

Utöver detta arbetar vi med att på olika sätt stärka styrningen inom miljöområdet. Vi utvärderar också olika verktyg för bedömningar av klimatrisker i projekt.

Socialt ansvar

Vi har ett stort ansvar när det gäller medarbetare, leverantörer och människor som bor och verkar i anslutning till våra projekt. Under kvartalet har arbetet med att implementera rutiner och mallar i Eolus projektverktyg fortsatt. Genom tydliga riktlinjer och checklistor säkerställer vi exempelvis respekt för urfolks rättigheter och kommunikation med olika intressenter respekteras. Detta arbete fortsätter och vi arbetar kontinuerligt med att utveckla våra arbetsätt.

Under kvartalet har vi även utfört flera utbildningar med fokus på hälsa och säkerhet.


Ansvarsfull beställare

Ett omfattande arbete genomfördes under våren för att stärka styrning och rutiner för kravställning på leverantörer. Här har vi tagit fram rutiner för kravställning på leverantörer inom miljö, sociala förhållanden och personal, respekt för mänskliga rättigheter och motverkande av korruption. Under tredje kvartalet har vi också infört ett självutvärderingsformulär som fylls i av leverantörer innan samarbete inleds. Som ett led i arbetet med kravställning på leverantörer delar vi även erfarenheter och kunskap med våra branschkollegor i syfte att driva på utvecklingen inom området.

Då Eolus växer och har verksamhet i flera länder är det viktigt att säkerställa att vi har inköpsrutiner som följs i bolaget och att alla medarbetare har rätt förutsättningar för att ställa relevanta hållbarhetskrav i sina projekt. Under första kvartalet 2024 planerar vi att utbilda våra anställda i styrdokumentens huvudsakliga principer.



Arbete i vindkraftverk omgärdas av strikta säkerhetsrutiner och utbildningar genomförs kontinuerligt.



This file is sealed with a digital signature.
 The seal is a guarantee for the authenticity
 of the document.
 Document ID:
 C75B389820C40249E4DA8E4F8257105

Aktuellt på Eolus

Stor potential och växande projektportfölj i Polen

Med knappt 38 miljoner invånare är Polen den sjätte största ekonomin i EU och ekonomin växer, ofta även när resten av världen befinner sig i recession. Polen har ett starkt beroende av kolkraft där 75 procent av elproduktionen kommer från kol. Såväl investerare som företag och befolkning kräver ren luft och förnybar energi. Landet har också satt ambitiösa mål om att elproduktion från förnybara källor ska öka från dagens 22 procent till 65 procent 2035, samtidigt som elkonsumtionen väntas öka från 167 till 200 TWh. Energisäkerhet står också högt på den politiska agendan. Detta tillsammans med gynnsamma väder- och vindförhållanden samt stora tillgängliga markytor gör att Polen är en mycket attraktiv marknad för utveckling av förnybar energi.

Hittills har utbyggnaden till stor del bestått av solkraft och Polen har de senaste åren varit ett av de länder i Europa som installerat mest solkraft. Under 2022 installerades 4,5 GW och totalt finns drygt 12 GW installerad solkraft i Polen enligt Solar Power Europe. Av detta är större delen småskaliga installationer på bostadshus men utbyggnaden av storskalig solkraft har nu tagit fart och enligt det polska forskningsinstitutet IEO:s prognos kan upp till 30 GW solkraft etableras till 2030.

Fram till 2016 var Polen en av de snabbast växande vindkraftsmarknaderna, men regeln om ett minsta avstånd till bebyggelse motsvarande minst 10 gånger vindkraftverkets höjd har därefter kraftigt begränsat utbyggnaden. Detta ändrades våren 2023 till 700 meter, vilket gör att det nu finns en större potential för fortsatt utbyggnad av vindkraft. Under 2022 etablerades 1 517 MW ny vindkraft i Polen och den totala installerade effekten är 7 864 MW enligt Wind Europe. Det ger Polen en niondeplats i Europas vindkraftsliga. Polen har också satt ambitiösa mål för havsbaserad vindkraft.

I oktober hölls parlamentsval och landet ser ut att gå mot ett regeringsskifte, då det styrande partiet Lag och rättvisa (PiS) inte längre har egen majoritet. Oppositionen KO

(Civic Coalition) ledd av Donald Tusk, hade flera vallöften kopplat till energi och att underlätta för investeringar i förnybar energi. Under den sittande regeringen har situationen för utveckling av förnybar energi präglats av osäkerhet och oklart beslutsfattande och ett regeringsskifte bedöms därför kunna påverka förutsättningarna för förnybar energi positivt.

Eolus i Polen

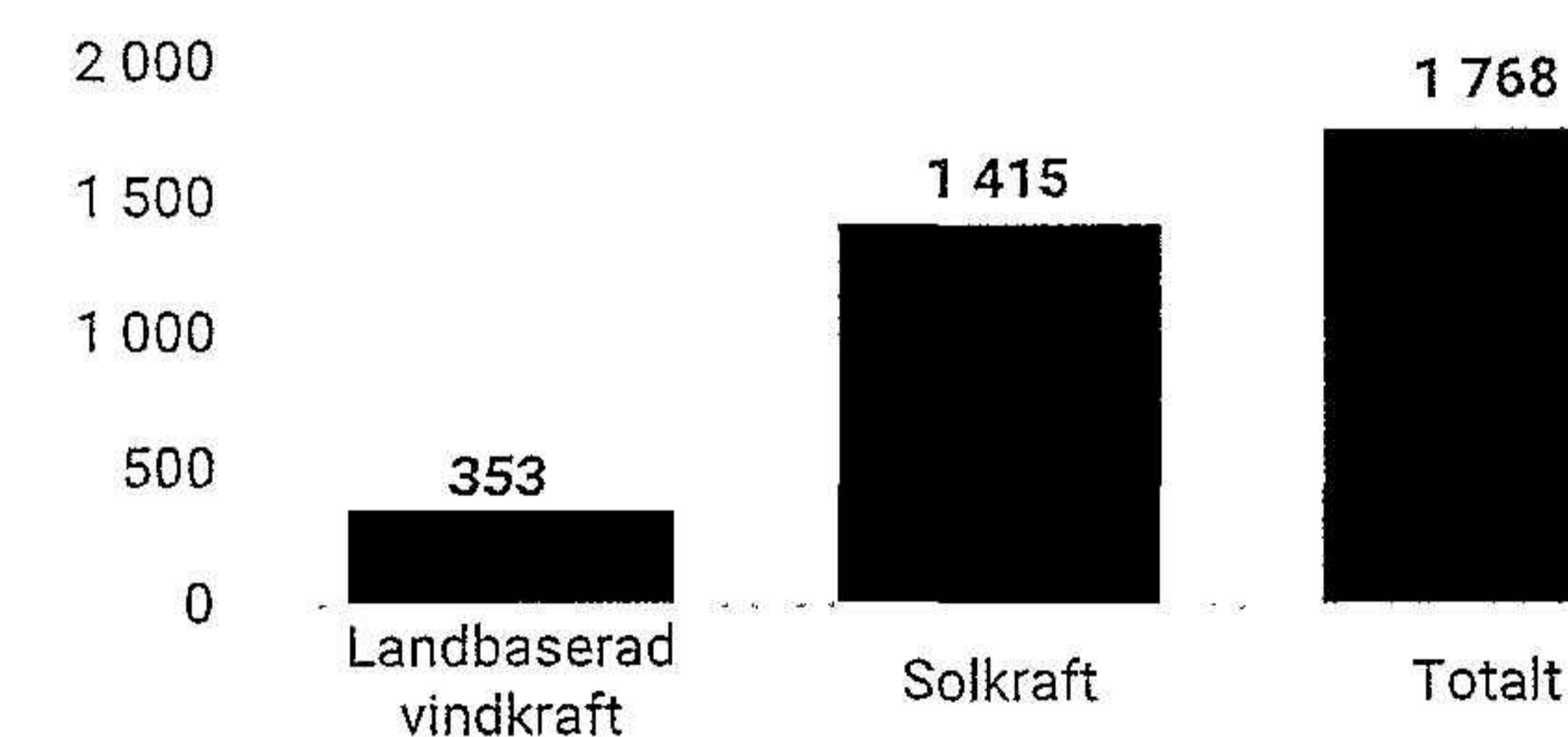
Eolus har varit aktivt i Polen sedan 2021 och har på kort tid byggt en betydande projektportfölj och en stark organisation. Projektportföljen omfattade vid utgången av tredje kvartalet cirka 1 800 MW, varav merparten solprojekt men också flera landbaserade vindkraftsprojekt. Projekt utvecklas både i egen regi och tillsammans med några strategiska och långsiktiga samarbetspartners. De första projekten som Eolus avser att bygga är solprojekten Krobia och Rekowo. Detta är två relativt små projekt (totalt 8 MW) men likväl en viktig milstolpe och möjlighet till lärande om de lokala förutsättningarna i byggskedet, vilket kommer att vara mycket värdefullt när större projekt ska byggas framöver. Byggstart beräknas kunna ske i början av 2024. Eolus har också deltagit i tre statliga tilldelningsprocesser för havsbaserad vindkraft. Eolus fick ingen tilldelning i dessa, men besluten har överklagats och är inte slutligt avgjorda.

Att Eolus är ett svenskt företag är en av nycklarna till framgång i Polen, säger landschefen Daniel Larsson:


"Att vi är ett svenskt företag med starka värderingar ses som positivt av såväl markägare som lokala beslutsfattare och politiker. Att kombinera det bästa från Sverige och Polen när det gäller inställning, affärsfokus, ansvarstagande och hållbarhet är ett vinnande koncept. Vi kommer att fortsätta utöka vår portfölj under kommande år, både genom egen utveckling från start och genom samarbete med andra utvecklare."



Projektportfölj i Polen 30 september 2023, MW




	Landbaserad vindkraft	Solkraft	Totalt
■ Etablering			
□ Sen utveckling		8	8
■ Tidig utveckling	353	1 407	1 760
Totalt	353	1 415	1 768



Eolus Vind AB • Delårsrapport 1 juli–30 september 2023

Resultaträkning i sammandrag koncernen

MSEK	Not	Q3 2023	Q3 2022	9 månader 2023	9 månader 2022	Rullande 12 okt-sep	Helår 2022
Nettoomsättning	1	127	111	2 146	1 991	2 511	2 356
Övriga rörelseintäkter	2	59	6	75	26	87	37
		186	117	2 221	2 016	2 598	2 394
Rörelsens kostnader							
Kostnader för varor och projektering		44	-71	-1 304	-1 789	-1 562	-2 047
Övriga externa kostnader		-35	-28	-125	-89	-174	-137
Personalkostnader		-31	-20	-91	-59	-118	-86
Av- och nedskrivningar av immateriella och materiella anläggningstillgångar		-4	-2	-11	-4	-21	-14
Resultat från andelar i intresseföretag		-	-	-1	2	-2	2
Övriga rörelsekostnader		-1	-4	-22	-24	-30	-32
Rörelseresultat		159	-8	665	54	691	80
Resultat från finansiella poster	3	-25	-3	-39	-3	-8	27
Resultat före skatt		134	-11	625	51	684	109
Skatt på periodens resultat		-40	0	-124	25	-141	8
Periodens resultat		94	-11	502	75	543	116
Hänförligt till moderföretagets aktieägare		94	-11	502	-47	543	-5
Hänförligt till innehav utan bestämmande inflytande		0	0	0	122	-1	122
Periodens resultat		94	-11	502	75	543	116
Utestående/genomsnittligt antal aktier (tusental)		24 907	24 907	24 907	24 907	24 907	24 907
Resultat per aktie (SEK) före/efter utspädning		3,79	-0,45	20,14	-1,88	21,81	-0,22




Document ID:
C75BB389820C40249E4DA8E4F8257105

This file is sealed with a digital signature.
The seal is a guarantee for the authenticity
of the document.

Eolus Vind AB • Delårsrapport 1 juli–30 september 2023

Rapport i sammandrag totalresultat koncernen

MSEK	Q3 2023	Q3 2022	9 månader 2023	9 månader 2022	Rullande 12 okt-sep	Helår 2022
Periodens resultat	94	-11	502	75	543	116
Övrigt totalresultat						
<u>Poster som kan komma att omklassificeras till resultaträkning</u>						
Omräkningsdifferens	-9	28	41	70	27	57
Skatt hänförligt till poster som kan omföras i resultatet	2	-6	-5	-13	-2	-10
Övrigt totalresultat, netto efter skatt	-7	22	35	57	25	47
Periodens totalresultat	87	11	536	133	567	163
Hänförligt till moderföretagets aktieägare	89	10	535	7	565	36
Hänförligt till innehav utan bestämmande inflytande	-2	1	1	126	2	127
Periodens totalresultat	87	11	536	133	567	163



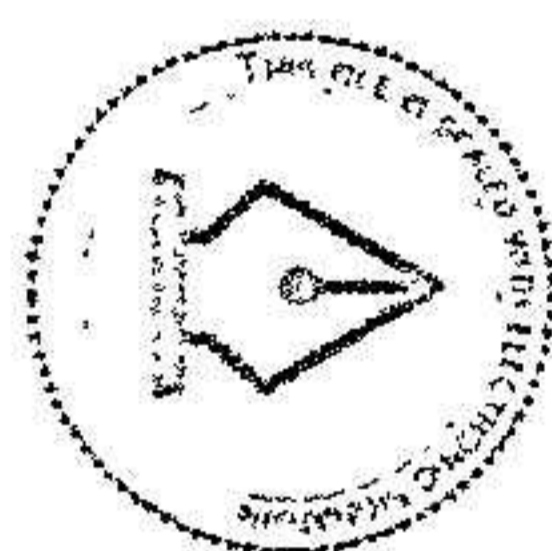
This file is sealed with a digital signature.
The seal is a guarantee for the authenticity
of the document.

Document ID:
C75B389820C40249E4DA8E4F8257105

Eolus Vind AB • Delårsrapport 1 juli–30 september 2023

Rapport i sammandrag över finansiell ställning koncernen

MSEK	Not	30 sep 2023	30 sep 2022	31 dec 2022
TILLGÅNGAR				
Anläggningstillgångar				
Immateriella anläggningstillgångar		1	9	4
Materiella anläggningstillgångar		245	35	44
Innehav i intresseföretag		29	30	30
Uppskjutna skattefordringar		33	43	41
Övriga finansiella tillgångar	5	1	18	43
Summa anläggningstillgångar		308	135	161
Omsättningstillgångar				
Pågående arbeten och projekt under utveckling		922	656	772
Förskott till leverantörer		58	171	230
Kundfordringar	5	36	108	95
Aktuella skattefordringar		0	35	23
Övriga kortfristiga fordringar		153	44	61
Förutbetalda kostnader och upplupna intäkter		251	7	10
Likvida medel	5	980	723	568
Summa omsättningstillgångar		2 400	1 745	1 758
SUMMA TILLGÅNGAR		2 709	1 880	1 919

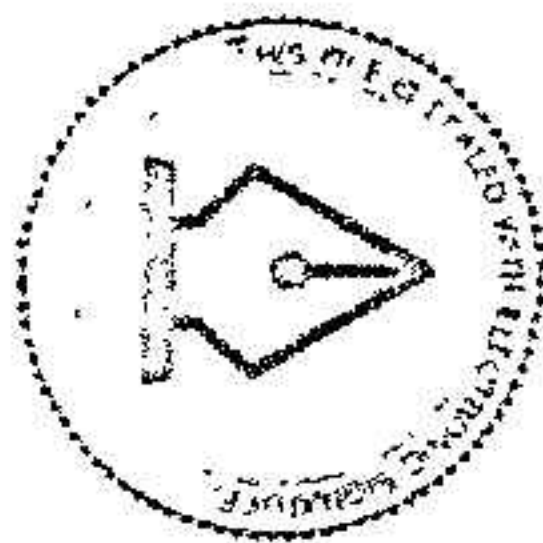


This file is sealed with a digital signature.
The seal is a guarantee for the authenticity
of the document.

Document ID:
C75BB389820C40249E4DA8E4F8257105

Eolus Vind AB • Delårsrapport 1 juli–30 september 2023

MSEK	Not	30 sep 2023	30 sep 2022	31 dec 2022
EGET KAPITAL OCH SKULDER				
Eget kapital				
Eget kapital hänförligt till Eolus aktieägare		1 480	953	984
Innehav utan bestämmande inflytande		67	59	60
Summa eget kapital		1 547	1 012	1 044
Långfristiga skulder				
Långfristiga räntebärande skulder	5	616	231	231
Långfristiga avsättningar		0	0	0
Uppskjutna skatteskulder		2	2	2
Övriga långfristiga skulder		56	65	75
Summa långfristiga skulder		674	299	309
Kortfristiga skulder				
Kortfristiga räntebärande skulder	5	64	91	79
Leverantörsskulder	5	228	240	274
Derivatinstrument	5	5	10	15
Aktuella skatteskulder		22	5	0
Upplupna kostnader och förutbetalda intäkter		142	200	177
Förskott från kunder		10	13	10
Övriga kortfristiga skulder	5	16	10	11
Summa kortfristiga skulder		487	569	567
SUMMA EGET KAPITAL OCH SKULDER		2 709	1 880	1 919




This file is sealed with a digital signature.
The seal is a guarantee for the authenticity
of the document.

Document ID:
C75BB389820C410249E4DA8E4F8257105

Eolus Vind AB • Delårsrapport 1 juli–30 september 2023

Rapport i sammandrag över kassaflöden koncernen

MSEK	Not	Q3 2023	Q3 2022	9 månader 2023	9 månader 2022	Rullande 12 okt-sep	Helår 2022
Löpande verksamhet							
Rörelseresultat		159	-8	665	54	691	80
Justering för icke kassaflödespåverkande poster	6	-14	6	-7	-107	7	-94
		145	-2	658	-54	699	-13
Erhållen ränta		-1	0	1	1	3	3
Erlagd ränta		-8	-4	-33	-10	-38	-15
Betald inkomstskatt		-55	-5	-67	-19	-72	-24
Kassaflöde från den löpande verksamheten före förändringar av rörelsekapital		80	-12	559	-82	591	-49
Kassaflöde från förändring av rörelsekapital		-449	-192	-304	29	-475	-142
Kassaflöde från den löpande verksamheten		-369	-204	255	-53	116	-191
Förvärv av materiella anläggningstillgångar		0	-2	-1	-3	-2	-5
Försäljning av materiella anläggningstillgångar		1	0	1	1	2	2
Förvärv av finansiella anläggningstillgångar		-	-	-	-30	-	-30
Försäljning av finansiella anläggningstillgångar		-	-	41	-	41	0
Kassaflöde från investeringsverksamheten		1	-2	42	-33	41	-32
Upptagna lån		-	-	553	300	553	300
Amortering lån		-	-9	-410	-178	-419	-187
Utbetald utdelning		-	-	-37	-37	-37	-37
Betalning från ägare utan bestämmande inflytande		4	4	5	77	6	78
Kassaflöde från finansieringsverksamheten		4	-5	111	161	102	153
Periodens kassaflöde		-364	-212	408	76	260	-71
Likvida medel vid periodens början		1 347	928	568	625	723	625
Valutakursdifferens i likvida medel		-2	7	5	22	-3	14
Likvida medel vid periodens slut		980	723	980	723	980	568




Document ID:
 C75BB389820C40249E4DABE4F8257105
 This file is sealed with a digital signature.
 The seal is a guarantee for the authenticity
 of the document.

Eolus Vind AB • Delårsrapport 1 juli–30 september 2023

Rapport i sammandrag över förändring eget kapital koncernen

MSEK	Aktiekapital	Övrigt tillskjutet kapital	Reserver	Balanserat resultat	Summa Eolus aktieägare	Innehav utan bestämmande inflytande	Totalt eget kapital
Per 1 januari 2022	25	191	-2	770	984	280	1 264
Periodens resultat				-47	-47	122	75
Övrigt totalresultat			53		53	4	57
Summa totalresultat			53	-47	7	126	133
Transaktioner med aktieägare							
Förändring innehav utan bestämmande inflytande vid avyttring av dotterbolag					-	-427	-427
Utbetald utdelning				-37	-37		-37
Kapitaltillskott från ägare utan bestämmande inflytande					-	78	78
Per 30 september 2022	25	191	52	686	953	59	1 012
Periodens resultat				41	41	0	41
Övrigt totalresultat			-11	0	-11	1	-10
Summa totalresultat			-11	41	30	1	31
Transaktioner med aktieägare							
Kapitaltillskott från ägare utan bestämmande inflytande					-	1	1
Per 31 december 2022	25	191	40	728	983	61	1 044
Per 1 januari 2023	25	191	40	728	983	61	1 044
Periodens resultat				502	502	0	502
Övrigt totalresultat			34		34	1	34
Summa totalresultat			34	502	535	1	536
Transaktioner med aktieägare							
Utbetald utdelning				-37	-37		-37
Förändring innehav utan bestämmande inflytande i dotterbolag					-	1	1
Kapitaltillskott från ägare utan bestämmande inflytande					-	3	3
Per 30 september 2023	25	191	73	1 191	1 480	67	1 547

20 (31)



This file is sealed with a digital signature.
The seal is a guarantee for the authenticity
of the document.


Document ID:
C75BB389820C40249E4DA8E1F8257105

Eolus Vind AB • Delårsrapport 1 juli–30 september 2023

Noter

Not 1 Segmentsinformation

Q3 2023, MSEK	Projektering	Drift och förvaltning	Gemensamt, elimineringar	Koncern
Nettoomsättning per geografisk marknad				
Sverige	108	6	-0	114
USA	12	1		12
Total nettoomsättning	120	7	-0	127
Övriga rörelseintäkter	58	1		59
Kostnader	-21	-6	0	-27
- varav avskrivningar och nedskrivningar	(-4)	(-)	(-)	(-4)
Segmentets rörelseresultat	157	2	-	159
Resultat från finansiella poster				-25
Resultat före skatt				134
Skatt på periodens resultat				-40
Periodens resultat				94
Q3 2022, MSEK				
Nettoomsättning per geografisk marknad				
Sverige	22	6	-1	27
Norge	69	0		69
USA	14	1		15
Total nettoomsättning	105	7	-1	111
Övriga rörelseintäkter	4	2		6
Kostnader	-119	-6	1	-125
- varav avskrivningar och nedskrivningar	(-2)	(-)	(-)	(-2)
Segmentets rörelseresultat	-11	2	-	-8
Resultat från finansiella poster				-3
Resultat före skatt				-11
Skatt på periodens resultat				-0
Periodens resultat				-11




This file is sealed with a digital signature.
The seal is a guarantee for the authenticity
of the document.

Document ID:
C75B389820C40249E4DA8E4F8257105

Eolus Vind AB • Delårsrapport 1 juli–30 september 2023

Segmentens tillgångar	Projektering	Drift och förvaltning	Gemensamt	Koncern
Per 30 september 2023	1 518	19	1 172	2 709
Per 30 september 2022	958	23	898	1 880
9 månader 2023, MSEK	Projektering	Drift och förvaltning	Gemensamt, elimineringar	Koncern
Nettoomsättning per geografisk marknad				
Sverige	1 477	19	-2	1 495
Norge	230	-		230
Lettland	5			5
USA	413	2		416
Total nettoomsättning	2 126	22	-2	2 146
Övriga rörelseintäkter	72	3		75
Kostnader	-1 536	-23	2	-1 556
- varav avskrivningar och nedskrivningar	(-11)	(-)	(-)	(-11)
Segmentets rörelseresultat	662	3	-	665
Resultat från finansiella poster				-39
Resultat före skatt				625
Skatt på periodens resultat				-124
Periodens resultat				502
9 månader 2022, MSEK	Projektering	Drift och förvaltning	Gemensamt, elimineringar	Koncern
Nettoomsättning per geografisk marknad				
Sverige	921	19	-2	938
Norge	1 033	1		1 034
USA	17	2		19
Total nettoomsättning	1 971	22	-2	1 991
Övriga rörelseintäkter	20	6		26
Kostnader	-1 944	-21	2	-1 963
- varav avskrivningar och nedskrivningar	(-4)	(-)	(-)	(-4)
Segmentets rörelseresultat	47	7	-	-54
Resultat från finansiella poster				-3
Resultat före skatt				51
Skatt på periodens resultat				25
Periodens resultat				75



This file is sealed with a digital signature.
The seal is a guarantee for the authenticity
of the document.

Document ID:
C75BB389820C40249E4DA8E4F8257105

Eolus Vind AB • Delårsrapport 1 juli–30 september 2023

Not 2 Övriga rörelseintäkter

Värdeförändringar derivatinstrument avseende valuta-säkringar ingår för perioden med positiv resultatpåverkan om 7 (-2) MSEK.

Not 3 Resultat från finansiella poster


Värdeförändringar derivatinstrument avseende räntesäkringar medför för perioden positiv resultatpåverkan om 0 (1) MSEK.

Not 4 Ställda säkerheter

Ställda säkerheter uppgår till 848 (648) MSEK.

Not 5 Finansiella instrument - upplysningar om verkligt värde per klass

Koncernen 30 sep 2023, MSEK	Redovisat värde	Verkligt värde	Nivå
Tillgångar i balansräkningen			
Tillgångar värderade till verkligt värde via resultaträkningen			
Andra långfristiga värdepapper	1	1	2
Lånefordringar och kundfordringar			
Likvida medel	980	980	2
Kundfordringar	36	36	2
Skulder i balansräkningen			
Skulder värderade till verkligt värde via resultaträkningen			
Valutaterminer	4	4	2
Valutaswappar	1	1	2
Skulder värderade till upplupet anskaffningsvärde			
Räntebärande skulder	680	680	2
Leverantörsskulder	228	228	2
Upplupna räntekostnader	13	13	2



This file is sealed with a digital signature.
The seal is a guarantee for the authenticity
of the document.

Document ID:
C75BB389820C40249E4DA8E4F8257105

Eolus Vind AB • Delårsrapport 1 juli–30 september 2023

Koncernen 30 sep 2022, MSEK	Redovisat värde	Verkligt värde	Nivå
Tillgångar i balansräkningen			
Tillgångar värderade till verkligt värde via resultaträkningen			
Andra långfristiga värdepapper	18	18	2
Lånefordringar och kundfordringar			
Likvida medel	723	723	2
Kundfordringar	108	108	2
Skulder i balansräkningen			
Skulder värderade till verkligt värde via resultaträkningen			
Valutaterminer	1	1	
Valutaswappar	9	9	2
Ränteswappar	1	1	2
Skulder värderade till upplupet anskaffningsvärde			
Räntebärande skulder	322	322	2
Leverantörsskulder	240	240	2
Upplupna räntekostnader	2	2	2

Derivatinstrument

Eolus tillämpar inte säkringsredovisning. Derivatinstrument för hantering av valuta- och ränterisk redovisas som omsättningstillgångar eller kortfristiga skulder och klassificeras som innehav för handel. Värdeförändringar i valutaderivat redovisas i resultaträkningen som övriga rörelseintäkter eller övriga rörelsekostnader. Värdeförändringar i räntederivat redovisas i finansnettot.

Beskrivning av verkligt värde**Räntebärande skulder**

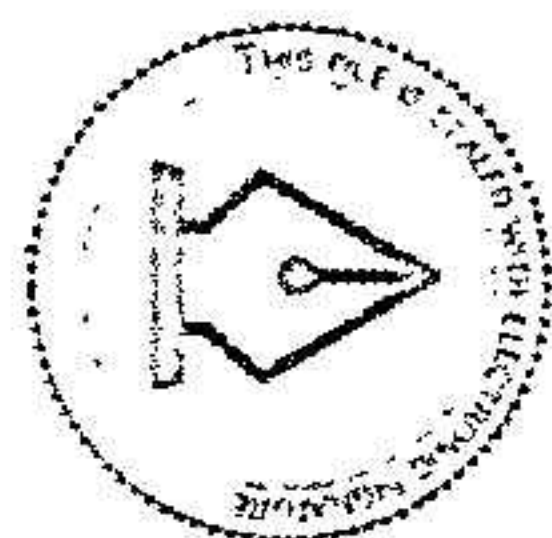
Verkligt värde för räntebärande skulder beräknas genom en diskontering av framtida kassaflöden av kapitalbelopp och ränta diskonterade till aktuell marknadsränta.

Derivat

Valutaterminer värderas till verkligt värde genom en diskontering av skillnaden mellan den avtalade terminkursen och den terminkurs som kan tecknas på balansdagen för den återstående kontraktperioden.

Övriga finansiella tillgångar och skulder

För kundfordringar, övriga fordringar/skulder, upplupna intäkter och kostnader samt leverantörsskulder med en kvarvarande löptid på mindre än 6 månader anses det redovisade värdet reflektera verkligt värde.



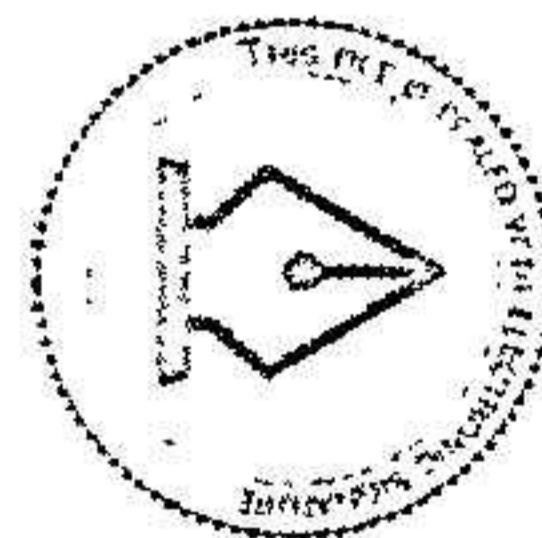
Document ID:
 C75BB389820C40249E4DA8E4F8257105
 This file is sealed with a digital signature.
 The seal is a guarantee for the authenticity
 of the document.

Eolus Vind AB • Delårsrapport 1 juli–30 september 2023

Not 6 Ej kassaflödespåverkande poster

Koncernen, MSEK	Q3 2023	Q3 2022	9 månader 2023	9 månader 2022	Rullande 12 okt-sep	Helår 2022
Ej kassaflödespåverkande poster						
Av- och nedskrivning materiella anläggningstillgångar	4	2	11	4	21	14
Orealiserade valutakursdifferenser	-11	2	-9	2	-10	1
Värdering av derivat till verkligt värde	-7	2	-10	10	-5	15
Övrigt*	-	-	-	-123	-	-123
Summa	-14	6	-7	-107	7	-93

* Andel av resultat av Stor-Skälsjön som betalas direkt till minoritetsägare.



This file is sealed with a digital signature.
The seal is a guarantee for the authenticity
of the document.


Document ID:
C75BB389820C40249E4DA8E4F8257105

Eolus Vind AB • Delårsrapport 1 juli–30 september 2023

Moderbolagets resultaträkning i sammandrag

MSEK	Q3 2023	Q3 2022	9 månader 2023	9 månader 2022	Rullande 12 okt-sep	Helår 2022
Nettoomsättning	5	4	77	18	81	22
Förändring av pågående arbete och projekt under utveckling	2	4	13	-14	35	8
Aktiverat arbete för egen räkning	4	4	15	13	21	18
Övriga rörelseintäkter	50	9	52	39	57	44
	61	22	157	56	192	92
Rörelsens kostnader						
Kostnad för varor och projektering	20	-17	-8	-44	-24	-60
Övriga externa kostnader	-5	-11	-46	-29	-57	-40
Personalkostnader	-21	-15	-59	-46	-78	-65
Av- och nedskrivningar av immateriella och materiella anläggningstillgångar	0	0	-2	-1	-7	-5
Övriga rörelsekostnader	0	0	-1	1	-1	1
Rörelseresultat	55	-22	40	-62	25	-77
Resultat från finansiella poster	-19	25	4	59	123	179
Resultat efter finansiella poster	37	3	44	-3	137	101
Bokslutsdispositioner	0	0	0	0	22	22
Resultat före skatt	37	3	44	-3	170	123
Skatt på periodens resultat	-7	-3	-9	-2	-10	-3
Periodens resultat *	29	0	35	-4	160	121

* Moderbolagets totalresultat överensstämmer med årets resultat.

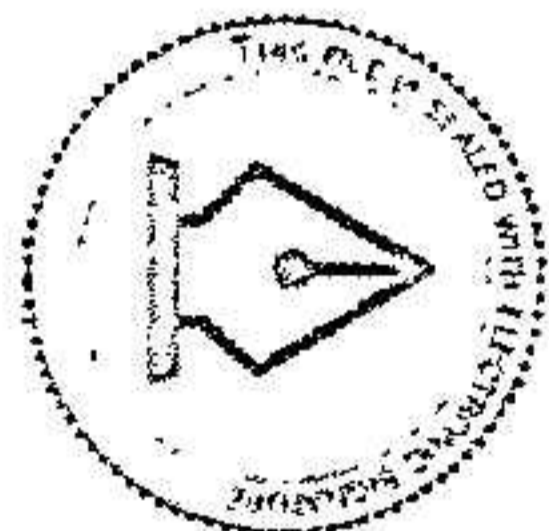


Document ID:
 C75BB389820C40249E4DA9E4F8257105
 This file is sealed with a digital signature.
 The seal is a guarantee for the authenticity
 of the document.

Eolus Vind AB • Delårsrapport 1 juli–30 september 2023

Moderbolagets balansräkning i sammandrag

MSEK	30 sep 2023	30 sep 2022	31 dec 2022
TILLGÅNGAR			
Anläggningstillgångar			
Immateriella anläggningstillgångar	1	9	4
Materiella anläggningstillgångar	2	3	2
Finansiella anläggningstillgångar	337	367	314
Summa anläggningstillgångar	340	379	320
Omsättningstillgångar			
Pågående arbeten och projekt under utveckling	49	34	40
Förskott till leverantörer	36	15	32
Övriga rörelsefordringar	732	718	877
Likvida medel	816	579	406
Summa omsättningstillgångar	1 633	1 346	1 355
SUMMA TILLGÅNGAR	1 973	1 725	1 676
EGET KAPITAL, AVSÄTTNINGAR OCH SKULDER			
Eget kapital	1 112	990	1 115
Obeskattade reserver	1	2	1
Avsättningar	0	0	0
Långfristiga skulder	455	290	289
Kortfristiga skulder	404	443	270
SUMMA EGET KAPITAL AVSÄTTNINGAR OCH SKULDER	1 973	1 725	1 676



This file is sealed with a digital signature.
The seal is a guarantee for the authenticity
of the document.

Document ID:
C75B8389820C40249E4DA8E4F8257105

Eolus Vind AB • Delårsrapport 1 juli–30 september 2023

Styrelsens och verkställande direktörens underskrifter

Delårsrapporten ger en rättvisande översikt av moderbolagets och koncernens verksamhet, ställning och resultat samt beskriver väsentliga risker och osäkerhetsfaktorer som moderbolaget och de företag som ingår i koncernen står inför.

HÄSSLEHOLM den 16 november 2023
Eolus Vind AB (publ)

Hans-Göran Stennert Ordförande	Marie Grönborg Styrelseledamot	Hans Johansson Styrelseledamot	Hans Linnarson Styrelseledamot
-----------------------------------	-----------------------------------	-----------------------------------	-----------------------------------

Bodil Rosvall Jönsson Styrelseledamot	Jan Johansson Styrelseledamot	Per Witalisson Verkställande direktör
--	----------------------------------	--

Denna rapport har varit föremål för översiktlig granskning av bolagets revisor.


Denna information är sådan information som Eolus Vind AB är skyldig att offentliggöra enligt EU:s marknadsmissbruksförordning. Informationen lämnades, genom kommunikations- och hållbarhetschef Karin Wittsell Heydls försorg, för offentliggörande den 17 november 2023 kl. 08.30 CET.

Kontaktinformation

Per Witalisson
VD
+46 (0)702 62 16 15
per.witalisson@eolusvind.com

Catharina Persson
CFO
+46 (0)709 32 97 77
catharina.persson@eolusvind.com

Karin Wittsell Heydl
Kommunikations- och hållbarhetschef
+46 (0)761 16 71 99
karin.heydl@eolusvind.com



This file is sealed with a digital signature.
 The seal is a guarantee for the authenticity
 of the document.
 Document ID:
 C75BB389820C40249E4DA8E4F8257105

Finansiell kalender

Bokslutskommuniké 2023
 Års- och hållbarhetsredovisning 2023
 Delårsrapport Q1 2024
 ÅRSRAPPORT

15 feb 2024
 vecka 13 2024
 15 maj 2024
 16 maj 2024

Delårsrapport Q2 2024
 Delårsrapport Q3 2024
 Bokslutskommuniké 2024

29 aug 2024
 20 nov 2024
 13 feb 2025

Eolus Vind AB • Delårsrapport 1 juli–30 september 2023

Revisorns granskningsrapport

Eolus Vind AB (publ) org nr 556389-3956

Inledning

Vi har utfört en översiktlig granskning av den finansiella delårsinformationen i sammandrag (delårsrapport) för Eolus Vind AB (publ) per 30 september 2023 och den niomånadersperiod som slutade per detta datum. Det är styrelsen och verkställande direktören som har ansvaret för att upprätta och presentera denna finansiella delårsinformation i enlighet med IAS 34 och årsredovisningslagen. Vårt ansvar är att uttala en slutsats om denna delårsrapport grundad på vår översiktliga granskning.

Den översiktliga granskningens inriktning och omfattning

Vi har utfört vår översiktliga granskning i enlighet med International Standard on Review Engagements ISRE 2410 Översiktlig granskning av finansiell delårsinformation utförd av företagets valda revisor. En översiktlig granskning består av att göra förfrågningar, i första hand till personer som är ansvariga för finansiella frågor och redovisningsfrågor, att utföra analytisk granskning och att vidta andra översiktliga granskningsåtgärder. En översiktlig granskning har en annan inriktning och en betydligt mindre omfattning jämfört med den inriktning och omfattning som en revision enligt ISA och god revisionssed i övrigt har. De granskningsåtgärder som vidtas vid en översiktlig granskning gör det inte möjligt för oss att skaffa oss en sådan säkerhet att vi blir medvetna om alla viktiga omständigheter som skulle kunna ha blivit identifierade om en revision utförts. Den uttalade slutsatsen grundad på en översiktlig granskning har därför inte den säkerhet som en uttalad slutsats grundad på en revision har.


Slutsats

Grundat på vår översiktliga granskning har det inte kommit fram några omständigheter som ger oss anledning att anse att delårsrapporten inte, i allt väsentligt, är upprättad för koncernens del i enlighet med IAS 34 och årsredovisningslagen samt för moderbolagets del i enlighet med årsredovisningslagen.

Hässleholm den 16 november 2023

PricewaterhouseCoopers AB

Vicky Johansson
Auktoriserad revisor



This file is sealed with a digital signature.
The seal is a guarantee for the authenticity
of the document.

Document ID:
C75BB389820C40249E4DA8E4F8257105

Definitioner av alternativa finansiella nyckeltal

Detta avsnitt innehåller definition av vissa finansiella icke-IFRS-mått mot närmaste jämförbara finansiella IFRS-mått. Finansiella icke-IFRS-mått har begränsningar som analytiskt verktyg och ska inte betraktas isolerade eller som ersättning för finansiella mått som är framtagna i överensstämmelse med IFRS. Finansiella icke-IFRS-mått redovisas för att förbättra investerarnas utvärdering av bolagets verksamhetsresultat, som hjälp vid prognos av framtida perioder och för att förenkla jämförelser av resultat mellan perioder. Ledningen använder dessa finansiella icke-IFRS-mått till att bland annat utvärdera löpande verksamhet jämfört med tidigare resultat, för intern planering samt för prognoser. De finansiella icke-IFRS-mått som redovisas i denna rapport kan skilja sig från liknande mått som används av andra bolag.

Ordlista

Segment projektering. I segmentet ingår försäljning och kostnader av nyckelfärdiga anläggningar för förnybara energiprojekt till våra kunder. I segmentet ingår även intäkter/kostnader från försäljning av projekträtigheter.

Segment drift och förvaltning. I segmentet ingår intäkter och kostnader från drift och förvaltning av energi-anläggningar åt både externa och interna kunder.

Drifttagna och överlämnade energianläggningar. Anläggningen är uppförd och har genomgått godkänd provdrift. Anläggningen har överlämnats till kund.

Avkastning på eget kapital efter skatt. Aktieägarnas andel av rullande tolv månaders resultat i förhållande till genomsnittligt eget kapital hänförligt till Eolus aktieägare.

Eget kapital per aktie. Eget kapital hänförligt till Eolus aktieägare dividerat med antal aktier vid periodens slut.

Nettoskuld/-kassa. Räntebärande skulder minskat med likvida medel.

Resultat per aktie före/efter utspädning. Aktieägarnas andel av periodens resultat dividerat med vägt genomsnittligt antal aktier under perioden före/efter utspädning.

Energianläggningar i etableringsfas. Byggnation av anläggningen pågår.

Projekt i sen utvecklingsfas eller försäljningsfas. Projekt som bedöms ha störst potential att erhålla nödvändiga tillstånd och där försäljningsprocess påbörjats eller kommer att påbörjas inom en snar framtid.

Orderstock. Beräknade återstående intäkter från ingångna kundkontrakt avseende segmentet projektering.

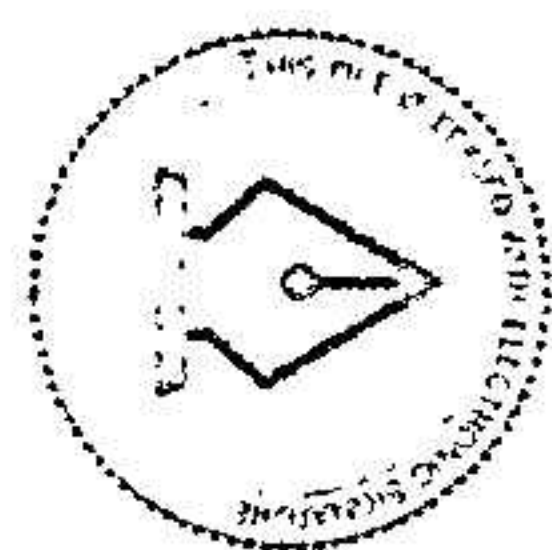
Soliditet. Eget kapital inklusive innehav utan bestämmande inflytande i förhållande till balansomslutningen vid periodens slut.

Verklig värdeförändring av derivat. Avser förändringen i finansiella instruments verkliga värde, vilket beräknas med metoder och baseras på ingångsdata som kan observeras för tillgången eller skulden, antingen direkt (priser) eller indirekt (härladda från priser).

DC. Likström.

AC. Växelström.

Effekt. Mäts i watt, anges vanligen i Megawatt (MW) eller Gigawatt (GW). För solceller används ibland enheten MWac för att ange anläggningens effekt omräknad till växelström (AC).



This file is sealed with a digital signature.
 The seal is a guarantee for the authenticity
 of the document.
 Document ID:
 C75BB389820C40249E4DA8E4F8257105

Eolus Vind AB • Delårsrapport 1 juli–30 september 2023

Om Eolus

1990 var vi bara en idé. En vision om en förnybar framtid där hållbarhet och tillväxt går hand i hand. Där alla lever ett rikt och hållbart liv. Idag har Eolus över 100 anställda med projekt i både Europa och USA. Och resan framåt fortsätter. Vind, sol eller ny teknik – vi vet inte hur morgondagen ser ut. Men vi vet att framtiden är förnybar.

Affärsidé

Eolus affärsidé är att skapa värde i varje steg av utveckling, byggnation och drift av förnybara energilösningar och därmed möjliggöra hållbara investeringar för både lokala och internationella partners.



Shaping the future of renewable energy

Eolus Vind AB (publ)

Box 95


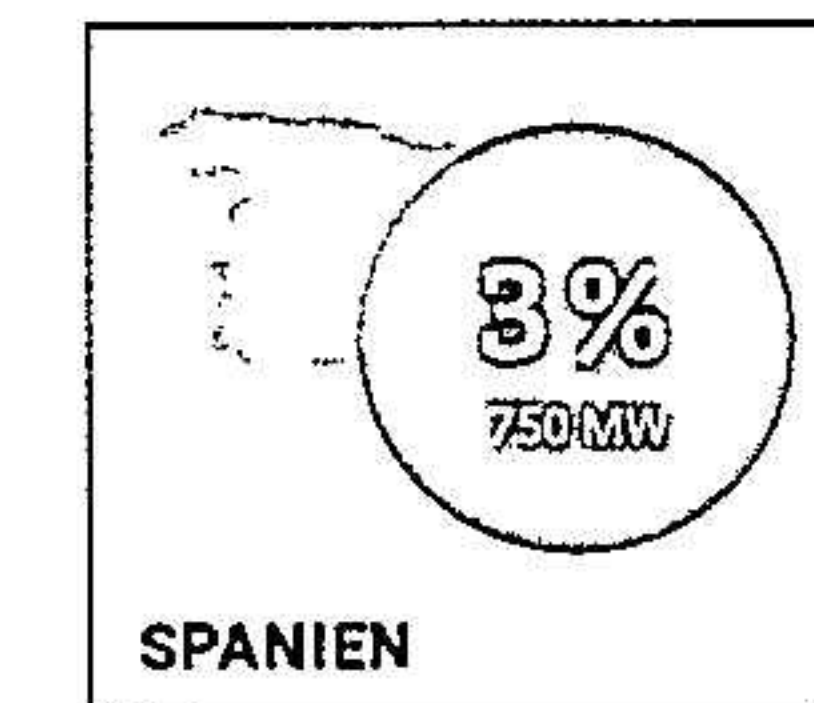
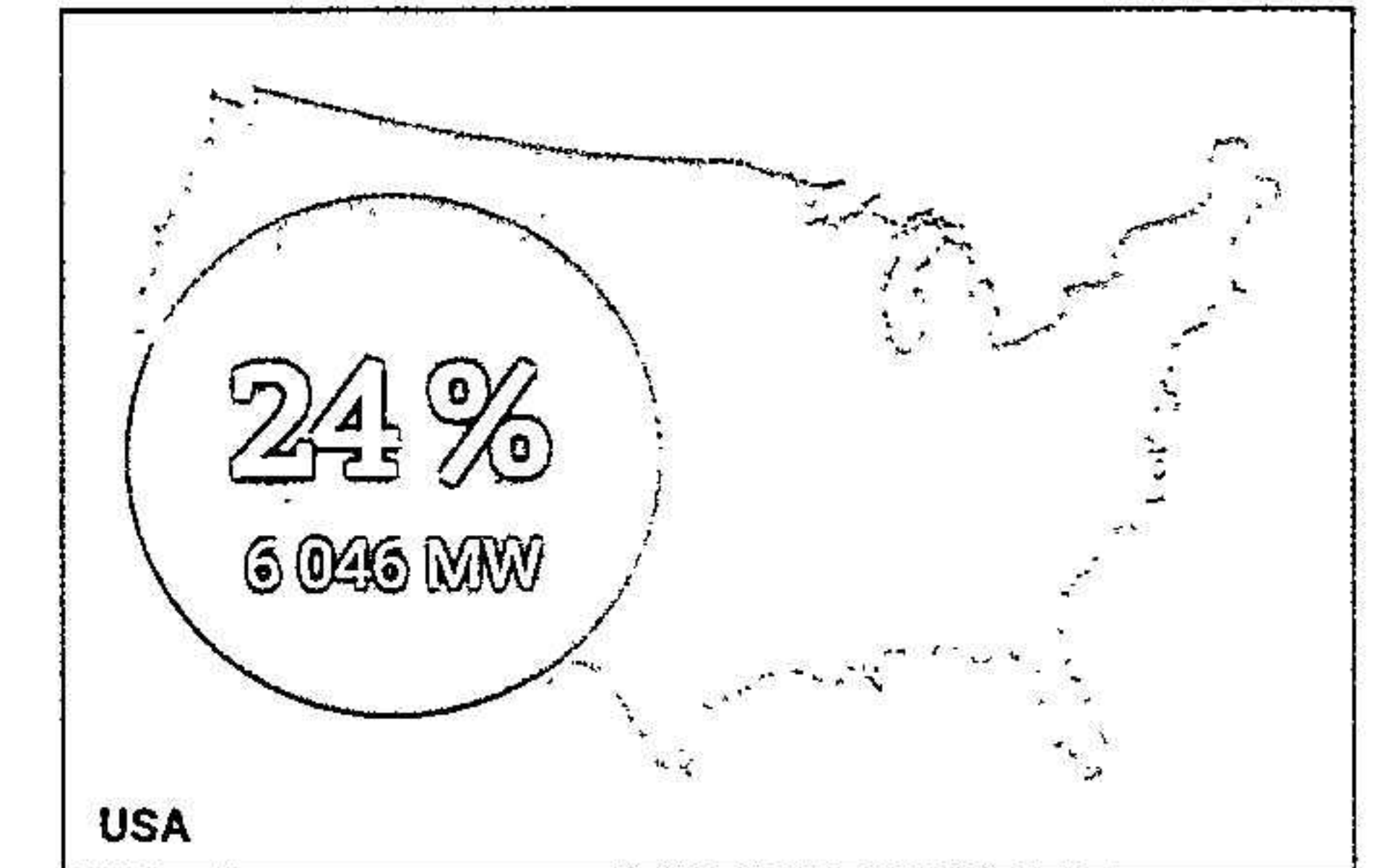
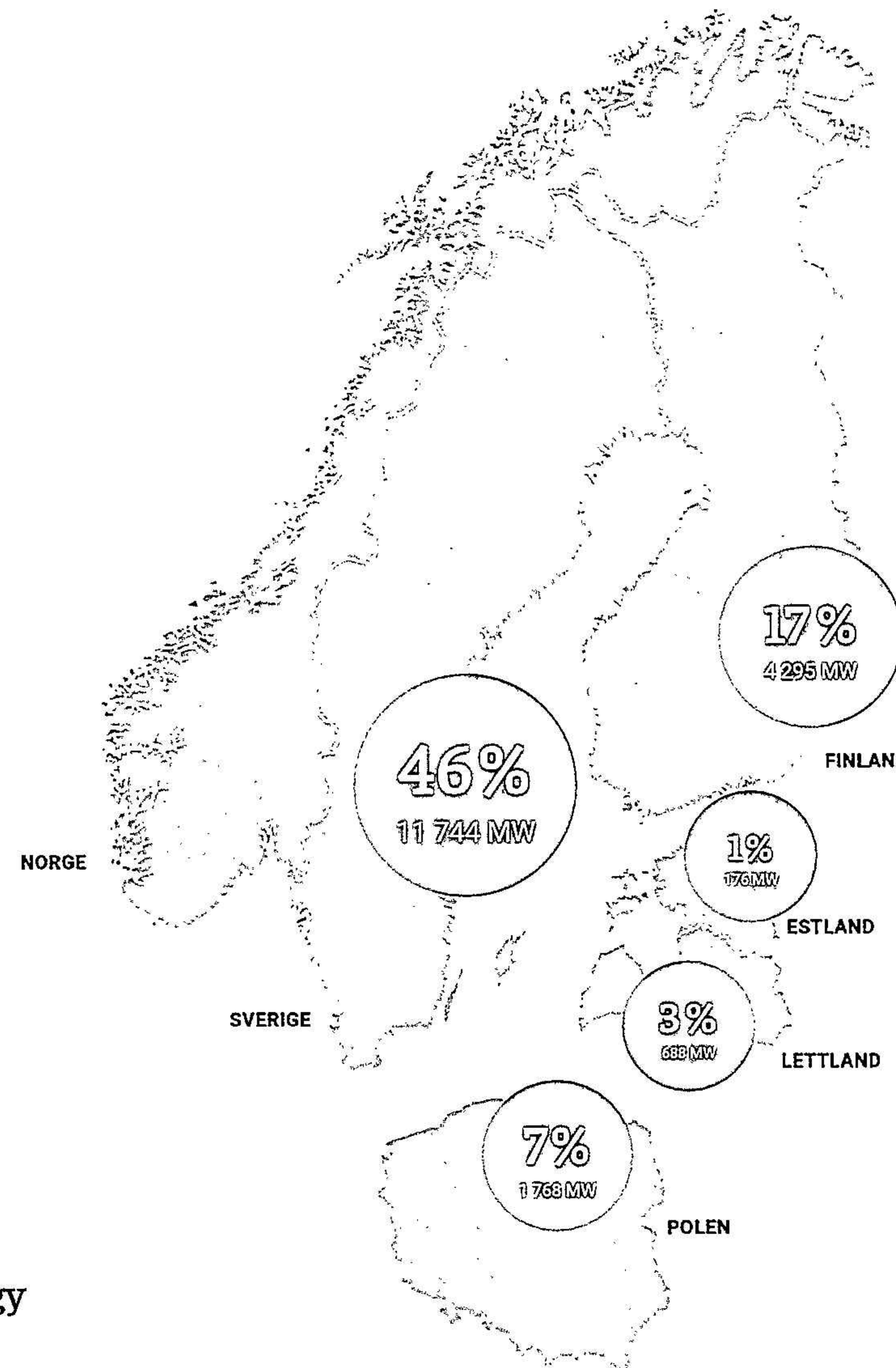
281 21 Hässleholm

Tel (vx): +46 (0)10 – 199 88 00

info@eolusvind.com

www.eolusvind.com

Org. Nr. 556389-3956



Document ID:
 C75B389820C40249E4DA8E4F8257105
 This file is sealed with a digital signature.
 The seal is a guarantee for the authenticity
 of the document.

List of Signatures


Page 1/1

2023112811285

Eolus delårsrapport Q3 2023.pdf

Name	Method	Signed at
HANS JOHANSSON	BANKID	2023-11-16 19:06 GMT+01
Jan Ove Henning Johansson	BANKID	2023-11-16 19:05 GMT+01
PER WITALISSON	BANKID	2023-11-16 18:28 GMT+01
MARIE GRÖNBORG	BANKID	2023-11-16 18:22 GMT+01
Hans Emanuel Linnarson	BANKID	2023-11-16 18:16 GMT+01
VICKY JOHANSSON	BANKID	2023-11-16 20:33 GMT+01
Bodil Edith Ingrid Rosvall Jönsson	BANKID	2023-11-16 19:35 GMT+01
Hans-Göran Arras Stennert	BANKID	2023-11-16 19:10 GMT+01

Fotokopians övrensstämmelse
med originalet intygas:




This file is sealed with a digital signature. The seal is a guarantee for the authenticity of the document.

External reference: C75BB389820C40249E4DA8E4F8257105