

Årsredovisning för
Sharp Edge AB
559354-1500


Räkenskapsåret
2023-01-01 - 2023-12-31

| Innehållsförteckning: | Sida |
|------------------------|------|
| Förvaltningsberättelse | 1 |
| Resultaträkning | 2 |
| Balansräkning | 3-4 |
| Noter | 5 |
| Underskrifter | 6 |

Fastställelseintyg

Undertecknad styrelseledamot i Sharp Edge AB intygar härmed dels att denna kopia av årsredovisningen överensstämmer med originalet, dels att resultat- och balansräkningen fastställts på årsstämma 2024-03-20. Stämman beslutade också att godkänna styrelsens förslag till resultatdisposition.

Stockholm 20 mars 2024


Emil Karlsson
Styrelseledamot

Förvaltningsberättelse

Styrelsen för Sharp Edge AB, 559354-1500, får härmed avge årsredovisning för räkenskapsåret 2023. Detta är bolagets andra räkenskapsår.

Verksamheten

Allmänt om verksamheten

Företaget med säte i Stockholms län, Stockholms kommun registrerades år 2021 och bedriver sedan dess service och försäljning riktad mot medicinsk verksamhet. Konsultverksamhet inom administration, it och närliggande tjänster.

Flerårsöversikt

| | 2023 | Belopp i kr 2021/2022 |
|-----------------------------------|-----------|--------------------------|
| Nettoomsättning | 1 765 099 | 1 284 150 |
| Resultat efter finansiella poster | 380 347 | 431 634 |
| Soliditet, % | 62 | 60 |

Förändringar i eget kapital

| | Aktie- kapital | Reserv- fond | Fritt eget kapital |
|--|-------------------|-----------------|-----------------------|
| Vid årets början | 25 000 | | 253 232 |
| <i>Disposition enl årsstämmobeslut</i> | | | |
| Utdelning | | | -187 000 |
| Årets resultat | | | 217 746 |
| Vid årets slut | 25 000 | | 283 978 |

Resultatdisposition

| | Belopp i Euro |
|--|----------------|
| Styrelsen föreslår att fritt eget kapital, kronor 283 978, disponeras enligt följande: | |
| Balanserat resultat | 66 232 |
| Årets resultat | 217 746 |
| Totalt | 283 978 |
| Disponeras för | |
| Utdelning, [500 * 500] | 250 000 |
| Balanseras i ny räkning | 33 978 |
| Summa | 283 978 |

Styrelsen föreslår att utdelning lämnas med 250 000 kr, vilket motsvarar 500 kr per aktie.


Styrelsen föreslår att utbetalning skall ske i omedelbar anslutning till årsstämman.

Styrelsen anser att den föreslagna vinstutdelningen är försvarlig med hänsyn till de krav som verksamhetens art, omfattning och risker ställer på storleken av det egna kapitalet samt bolagets konsolideringsbehov, likviditet och ställning i övrigt.

Yttrandet ska ses mot bakgrund av den information som framgår av årsredovisningen. Företagsledningen planerar inga väsentliga förändringar av befintlig verksamhet så som väsentliga investeringar, försäljningar eller avveckling.

Bolagets resultat och ställning framgår av efterföljande resultat- och balansräkningar med noter.

Kopians överensstämmelse
med originalet intygas:



Resultaträkning

| <i>Belopp i kr</i> | <i>Not</i> | <i>2023-01-01- 2023-12-31</i> | <i>2021-12-15- 2022-12-31</i> |
|--|------------|-----------------------------------|-----------------------------------|
| Rörelseintäkter, lagerförändring m.m. | | | |
| Nettoomsättning | | 1 765 099 | 1 284 150 |
| Summa rörelseintäkter, lagerförändring m.m. | | 1 765 099 | 1 284 150 |
| Rörelsekostnader | | | |
| Råvaror och förnödenheter | | -21 230 | - |
| Övriga externa kostnader | | -260 121 | -99 845 |
| Personalkostnader | 2 | -1 107 513 | -752 899 |
| Summa rörelsekostnader | | -1 388 864 | -852 744 |
| Rörelseresultat | | 376 235 | 431 406 |
| Finansiella poster | | | |
| Övriga ränteintäkter och liknande resultatposter | | 4 172 | 263 |
| Räntekostnader och liknande resultatposter | | -60 | -35 |
| Summa finansiella poster | | 4 112 | 228 |
| Resultat efter finansiella poster | | 380 347 | 431 634 |
| Bokslutsdispositioner | | | |
| Förändring av periodiseringsfonder | | -100 000 | -110 000 |
| Summa bokslutsdispositioner | | -100 000 | -110 000 |
| Resultat före skatt | | 280 347 | 321 634 |
| Skatter | | | |
| Skatt på årets resultat | | -62 601 | -68 402 |
| Årets resultat | | 217 746 | 253 232 |

2024032725199

Kopians överensstämmelse
med originalet intygas:

Balansräkning

| Belopp i kr | Not | 2023-12-31 | 2022-12-31 |
|--|-----|------------|------------|
| TILLGÅNGAR | | | |
| Anläggningstillgångar | | | |
| <i>Finansiella anläggningstillgångar</i> | | | |
| Andra långfristiga värdepappersinnehav | 3 | 7 613 | 7 613 |
| Andra långfristiga fordringar | | 110 000 | - |
| Summa finansiella anläggningstillgångar | | 117 613 | 7 613 |
| Summa anläggningstillgångar | | 117 613 | 7 613 |
| Omsättningstillgångar | | | |
| <i>Kortfristiga fordringar</i> | | | |
| Kundfordringar | | 168 625 | 200 500 |
| Övriga fordringar | | 29 992 | - |
| Förutbetalda kostnader och upplupna intäkter | | 21 711 | - |
| Summa kortfristiga fordringar | | 220 328 | 200 500 |
| <i>Kassa och bank</i> | | | |
| Kassa och bank | | 427 098 | 404 510 |
| Summa kassa och bank | | 427 098 | 404 510 |
| Summa omsättningstillgångar | | 647 426 | 605 010 |
| SUMMA TILLGÅNGAR | | 765 039 | 612 623 |

Kopians överensstämmelse
med originalet intygas:



2024032725200

Balansräkning

| Belopp i kr | Not | 2023-12-31 | 2022-12-31 |
|--|-----|----------------|----------------|
| EGET KAPITAL OCH SKULDER | | | |
| Eget kapital | | | |
| <i>Bundet eget kapital</i> | | | |
| Aktiekapital | | 25 000 | 25 000 |
| Summa bundet eget kapital | | 25 000 | 25 000 |
| <i>Fritt eget kapital</i> | | | |
| Balanserat resultat | | 66 232 | - |
| Årets resultat | | 217 746 | 253 232 |
| Summa fritt eget kapital | | 283 978 | 253 232 |
| Summa eget kapital | | 308 978 | 278 232 |
| Obeskattade reserver | | | |
| Periodiseringsfonder | | 210 000 | 110 000 |
| Summa obeskattade reserver | | 210 000 | 110 000 |
| Kortfristiga skulder | | | |
| Leverantörsskulder | | 287 | 546 |
| Skatteskulder | | 48 164 | 19 710 |
| Övriga skulder | | 190 611 | 197 135 |
| Upplupna kostnader och förutbetalda intäkter | | 6 999 | 7 000 |
| Summa kortfristiga skulder | | 246 061 | 224 391 |
| SUMMA EGET KAPITAL OCH SKULDER | | 765 039 | 612 623 |

Kopians överensstämmelse
med originalet intygas: 

2024032725201

Noter

Belopp i kr om inget annat anges.

Not 1 Redovisningsprinciper

Årsredovisningen har upprättats i enlighet med Årsredovisningslagen och Bokföringsnämndens allmänna råd BFNAR 2016:10 Årsredovisning i mindre företag.

Definition av nyckeltal

Nettoomsättning

Rörelsens huvudintäkter, fakturerade kostnader, sidointäkter samt intäktskorrigeringar.

Resultat efter finansiella poster

Resultat efter finansiella intäkter och kostnader, men före skatter.

Soliditet

(Totalt eget kapital + (100% - aktuell bolagsskattesats av obeskattade reserver)) / Totala tillgångar

Not 2 Personal

Personal

| | 2023-01-01- 2023-12-31 | 2021-12-15- 2022-12-31 |
|------------------------|---------------------------|---------------------------|
| Medelantalet anställda | 1 | 1 |
| Summa | 1 | 1 |

Not 3 Andra långfristiga värdepappersinnehav


| | 2023-12-31 | 2022-12-31 |
|---------------------------------------|----------------|--------------|
| Akkumulerade anskaffningsvärden: | | |
| -Vid årets början | 7 613 | |
| -Tillkommande tillgångar | 110 000 | 7 613 |
| Redovisat värde vid årets slut | 117 613 | 7 613 |

Kopians överensstämmelse
med originalet intygas: 

Sharp Edge AB
559354-1500

Underskrifter

Stockholm 20 mars 2024



Emil Karlsson
Styrelseledamot

Kopians överensstämmelse
med originalet intygas: 