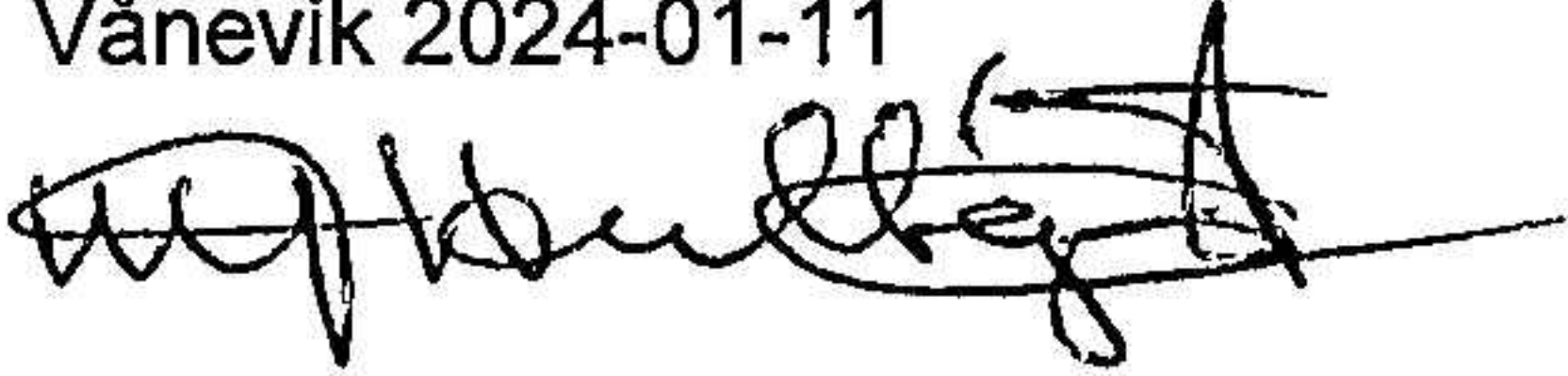


Fastställelseintyg

Undertecknad styrelseledamot i Fiffikus AB intygar härmed dels att denna kopia av årsredovisningen överensstämmer med originalet, dels att resultat- och balansräkningen fastställts på årsstämma 2024-01-11. Stämman beslutade också att godkänna styrelsens förslag till resultatdisposition.

Ort och datum
Vånevik 2024-01-11



Ulf Hultqvist
Verkställande direktör

Årsredovisning för

Fiffikus AB

556423-3442

Räkenskapsåret

2022-09-01 - 2023-08-31

Innehållsförteckning:

Sida

Förvaltningsberättelse	1
Resultaträkning	2
Balansräkning	3-4
Ställda säkerheter och ansvarsförbindelser	5
Noter	6-8
Underskrifter	9

Förvaltningsberättelse

Styrelsen för Fiffikus AB, 556423-3442 får härmed avge årsredovisning för 2022-09-01 - 2023-08-31, bolagets 33:e räkenskapsår.

Verksamheten

Allmänt om verksamheten

Företaget registrerades år 1991 och bedriver sedan dess import och export av elektronik, företrädesvis hemelektronik, samt livsmedel. Bolaget bedriver också konsultativ verksamhet inom elektronik, verksamhetsutveckling och bokföringstjänster samt handel med värdepapper.

Väsentliga händelser under och efter räkenskapsåret

Under verksamhetsåret har bolagets omsättning minskat med minskat resultat.

Verksamheten enligt miljöbalken

Bolaget bedriver ej tillstånds- eller anmälningspliktig verksamhet i Sverige.

Flerårsöversikt

	2022/2023	2021/2022	2020/2021	Belopp i kr 2019/2020
Nettoomsättning	144 997	169 997	249 997	499 997
Resultat efter finansiella poster	-63 013	-87 003	-14 920	167 190
Soliditet, %	14	15	19	27

Resultatdisposition

	Belopp i kr
Styrelsen föreslår att till förfogande stående medel:	
balanserat resultat	840
årets resultat	-31 232
Totalt	-30 392
disponeras för	
balanseras i ny räkning	-30 392
Summa	-30 392

Styrelsen och VD anser att den föreslagna utdelningen är försvarlig med hänsyn taget till de krav som verksamhetens art, omfattning och risker ställer på storleken av det egna kapitalet samt bolagets konsolideringsbehov, likviditet och ekonomiska ställning i övrigt.

Bolagets resultat och ställning framgår av efterföljande resultat- och balansräkningar med tilläggsupplysningar.

Resultaträkning

<i>Belopp i kr</i>	<i>Not</i>	<i>2022-09-01- 2023-08-31</i>	<i>2021-09-01- 2022-08-31</i>
Rörelseintäkter, lagerförändring m.m.			
Nettoomsättning		144 997	169 997
Summa rörelseintäkter, lagerförändring m.m.		144 997	169 997
Rörelsekostnader			
Övriga externa kostnader	1	-59 535	-50 023
Personalkostnader	2	-148 995	-206 392
Övriga rörelsekostnader		-	-502
Summa rörelsekostnader		-208 530	-256 917
Rörelseresultat		-63 533	-86 920
Finansiella poster			
Övriga ränteintäkter och liknande resultatposter		520	-
Räntekostnader och liknande resultatposter		-	-83
Summa finansiella poster		520	-83
Resultat efter finansiella poster		-63 013	-87 003
Bokslutsdispositioner			
Förändring av periodiseringsfonder		31 873	43 027
Summa bokslutsdispositioner		31 873	43 027
Resultat före skatt		-31 140	-43 976
Skatter			
Skatt på årets resultat		-92	-
Årets resultat		-31 232	-43 976

HA

Balansräkning

<i>Belopp i kr</i>	<i>Not</i>	<i>2023-08-31</i>	<i>2022-08-31</i>
TILLGÅNGAR			
Anläggningstillgångar			
Materiella anläggningstillgångar			
Inventarier, verktyg och installationer	4	-	-
Summa materiella anläggningstillgångar		-	-
Finansiella anläggningstillgångar			
Andelar i intresseföretag	5	25 000	25 000
Andra långfristiga fordringar		382 000	370 000
Summa finansiella anläggningstillgångar		407 000	395 000
Summa anläggningstillgångar		407 000	395 000
Omsättningstillgångar			
Kortfristiga fordringar			
Skattefordran		47 776	46 777
Övriga fordringar		337 642	437 190
Förutbetalda kostnader och upplupna intäkter		4 555	4 092
Summa kortfristiga fordringar		389 973	488 059
Kassa och bank			
Kassa och bank		647 508	804 129
Summa kassa och bank		647 508	804 129
Summa omsättningstillgångar		1 037 481	1 292 188
SUMMA TILLGÅNGAR		1 444 481	1 687 188

GA

Balansräkning

Belopp i kr	Not	2023-08-31	2022-08-31
EGET KAPITAL OCH SKULDER			
Eget kapital	6		
<i>Bundet eget kapital</i>			
Aktiekapital (1000 aktier)		100 000	100 000
Reservfond		20 000	20 000
Summa bundet eget kapital		120 000	120 000
<i>Fritt eget kapital</i>			
Balanserat resultat		840	44 815
Årets resultat		-31 232	-43 976
Summa fritt eget kapital		-30 392	839
Summa eget kapital		89 608	120 839
Obeskattade reserver			
Periodiseringsfonder		140 426	172 299
Summa obeskattade reserver		140 426	172 299
Långfristiga skulder			
Övriga långfristiga skulder		783 006	983 006
Summa långfristiga skulder		783 006	983 006
Kortfristiga skulder			
Leverantörsskulder		20 000	-
Skatteskulder		7 529	6 680
Övriga skulder		6 142	12 284
Upplupna kostnader och förutbetalda intäkter		397 770	392 080
Summa kortfristiga skulder		431 441	411 044
SUMMA EGET KAPITAL OCH SKULDER		1 444 481	1 687 188

DA

Ställda säkerheter och ansvarsförbindelser

Ställda säkerheter

2023-08-31

2022-08-31

Inga ställda panter eller säkerheter

-

-

Ansvarsförbindelser

Summa ansvarsförbindelser

-

-

HA

Noter

Redovisningsprinciper

Årsredovisningen är upprättad i enlighet med årsredovisningslagen och BFNAR 2008:1 Årsredovisning i mindre aktieföretag.

Avskrivningsprinciper för anläggningstillgångar

Avskrivningar enligt plan baseras på ursprungliga anskaffningsvärden minskat med beräknat restvärde. Avskrivning sker linjärt över tillgångens beräknade livslängd.

Följande avskrivningsprocent har tillämpats, varvid hänsyn tagits till innehavstiden för under året förvärvade och avyttrade tillgångar.

<i>Anläggningstillgångar</i>	<i>% per år</i>
Materiella anläggningstillgångar:	10

Skillnaden mellan ovan nämnda avskrivningar och skattemässigt gjorda avskrivningar redovisas som ackumulerade överavskrivningar, vilka ingår i obeskattade reserver.

Not 1 Arvode och kostnadsersättning till revisorer

	2022-09-01- 2023-08-31	2021-09-01- 2022-08-31
<i>Ingen revisor har anlitats under året</i>		
Summa		

Med revisionsarvode avses arvodering för granskning av årsredovisningen och bokföringen samt styrelsens förvaltning, övriga arbetsuppgifter det ankommer på bolagets revisor att utföra samt rådgivning eller annat biträde som föranleds av iakttagelser vid sådan granskning eller genomförandet av sådana arbetsuppgifter. Allt annat är övriga uppdrag.

Not 2 Anställda och personalkostnader

Medelantalet anställda

	2022-09-01- 2023-08-31	2021-09-01- 2022-08-31
Män	1	1
Kvinnor	1	1
Totalt	2	2

Könsfördelning i företagsledningen

	2023-08-31	2022-08-31
<i>Andel kvinnor</i>		
Styrelsen	1	1
Övriga ledande befattningshavare	-	-

Löner, andra ersättningar och sociala kostnader

	2022-09-01- 2023-08-31	2021-09-01- 2022-08-31
Styrelse och VD	100 000	140 000
Summa	100 000	140 000
Sociala kostnader	48 500	63 819
(varav tillförligt pensionskostnader)	13 310	14 552

Av företagets pensionskostnader avser 25 310:- (fg år 40 855:-) gruppen företagets ledning (1(1) personer). Bolagets utestående pensionsförpliktelser till dessa uppgår till 382 000:- (fg år 370 000:-).

Avgångsvederlag

Bolaget har ej iklätt sig några förbindelser avseende avgångsvederlag.

Not 3 Hyresrätter och liknande rättigheter

	2023-08-31	2022-08-31
Akkumulerade anskaffningsvärden:		
-Vid årets början	-	-
Akkumulerade avskrivningar enligt plan:		
-Vid årets början	-	-
-Årets avskrivning enligt plan	-	-
Redovisat värde vid årets slut	-	-

Not 4 Inventarier, verktyg och installationer

	2023-08-31	2022-08-31
Akkumulerade anskaffningsvärden:		
-Vid årets början	-	-
-Nyanskaffningar	-	-
Akkumulerade avskrivningar enligt plan:		
-Avyttringar och utrangeringar	-	-
Redovisat värde vid årets slut	-	-

Not 5 Andelar i intresseföretag



	2023-08-31	2022-08-31
Akkumulerade anskaffningsvärden:		
-Vid årets början, 25% av aktierna i Capiro AB 556562-6081	25 000	25 000
Redovisat värde vid årets slut	25 000	25 000

Not 6 Eget kapital

	Aktie- kapital	Reserv- fond	Fritt eget kapital
Belopp vid årets början	100 000	20 000	840
<i>Disposition enl årsstämmobeslut</i>			
Årets resultat			-31 232
Belopp vid årets slut	100 000	20 000	-30 392

Underskrifter

Vånevik 2024-01-11



Ulf Hultqvist
Verkställande direktör