

**Årsredovisning**  
och  
**Koncernredovisning**  
för  
**Widens Åkeri i Kalmar AB**  
556381-5579  
Räkenskapsåret  
2024-09-01 – 2025-08-31

**Fastställelseintyg**

Undertecknad styrelseledamot i Widens Åkeri i Kalmar AB intygar att resultaträkningen och balansräkningen i årsredovisningen för moderbolaget samt koncernresultaträkningen och koncernbalansräkningen har fastställts på årsstämma 2026-01-22. Årsstämman beslutade att godkänna styrelsens förslag till resultatdisposition.

Jag intygar också att innehållet i årsredovisningen och revisionsberättelsen stämmer överens med originalen.

Kalmar 2026-01-22



Pierre Widén

## Årsredovisning och koncernredovisning för räkenskapsåret 2024-09-01 - 2025-08-31

Styrelsen och verkställande direktören för Widens Åkeri i Kalmar AB avger härmed följande årsredovisning och koncernredovisning.

Innehåll	Sida
Förvaltningsberättelse	2
Resultaträkning koncern	5
Balansräkning koncern	6
Kassaflödesanalys koncern	8
Resultaträkning	9
Balansräkning	10
Kassaflödesanalys	12
Noter	13

Styrelsens säte: Kalmar  
Företagets redovisningsvaluta: Svenska kronor (SEK).  
Alla belopp redovisas, om inget annat anges, i kronor (kr).

## Förvaltningsberättelse

### Information om verksamheten

Widéns Åkeri bedriver i huvudsak åkeriverksamhet. I koncernen ingår de helägda dotterbolagen Widéns Fastigheter i Kalmar AB, Widéns Fordonsverkstad i Kalmar AB samt Widéns Transport i Kalmar AB. Trafiktillståndet omfattar 43 fordon, vilket betyder en ökning med 9 fordon jämfört med föregående år.

### Väsentliga händelser under räkenskapsåret

Widéns Åkeri i Kalmar AB bedriver i huvudsak åkeriverksamhet och är moderbolag i en koncern som omfattar tre helägda dotterbolag:

- Widéns Fastigheter i Kalmar AB
- Widéns Fordonsverkstad i Kalmar AB
- Widéns Transport i Kalmar AB

Widéns Åkeri i Kalmar AB är ett familjeägt åkeri. Verksamheten är specialiserad på tempererade transporter, såsom kyl- och frysgods, men erbjuder även tjänster för andra typer av transporter. Huvudverksamheten bedrivs från Kalmar där bolaget har sitt säte. Sedan 2025 finns även en modern terminal i Jönköping. Utöver åkeriverksamheten driver koncernen en fullskalig fordonsverkstad med tvätthall i Kalmar. Det möjliggör hög kvalitet i underhåll av den egna fordonsparken och externa kunders fordon.

Koncernen har under året sysselsatt ca 100 medarbetare och förfogar över 43 lastbilar med transporttillstånd.

### Förväntad framtida utveckling samt väsentliga risker och osäkerhetsfaktorer

*Etableringen i Jönköping:* Ett av årets viktigaste strategiska projekt var etableringen av en ny terminal i Jönköping, som anses vara ett logistiknav i Sverige. Den nya terminalen togs i drift i juni 2025 och syftet är att stärka närvaron i hela Småland men även möta den ökande efterfrågan på bolagets transporttjänster utanför Småland. Satsningen har fallit väl ut vid räkenskapsårets slut hade den nya Jönköpings-enheten redan ett dussintal lastbilar i trafik och kapacitet för betydligt större volymer framöver. Ledningen bedömer att tillväxtpotentialen i Jönköpingsregionen är mycket stor, med möjligheter att expandera på ett sätt som inte vore möjligt enbart i Kalmar. Den nya etableringen markerar ett viktigt steg i Widéns geografiska expansion och långsiktiga tillväxtstrategi. Terminalen i Jönköping väntas bli ett nav för regionens transporter och kompletterar verksamheten i Kalmar.

*Digitalisering och effektivisering:* I samband med expansionen har åkeriet implementerat ett nytt digitalt transportledningssystem (pinDeliver TMS) för att optimera ruttplanering och trafikledning. Systemet togs i bruk under året och stödjer planeringen genom automatiserad ruttoptimering, vilket möjliggör att fler fordon kan hanteras med färre trafikledare. Den digitala lösningen förbättrar även uppföljning och leveransprecision, vilket är särskilt viktigt när volymerna ökar. Investeringen i pinDeliver är en del av bolagets långsiktiga strategi att ständigt utveckla arbetsmetoder och effektivisera logistiken. Med hjälp av realtidsöversikt kan transportledningen nu snabbare identifiera förbättringsmöjligheter och avvikelser, samtidigt som repetitiva uppgifter automatiseras bort. Sammantaget har digitaliseringen under året bidragit till högre effektivitet, bättre kontroll och förberedelser för fortsatt tillväxt.

*Organisationsutveckling:* För att stödja expansionen har Widéns under året förstärkt organisationen med nya roller och kompetenser. Fokus har legat på att bygga en organisation som klarar ökade volymer utan att tumma på servicegrad eller kvalitet.

*Marknad och ekonomi:* Efterfrågan på transporter har överlag varit god under året. Åkeribranschen påverkas dock av tunna marginaler och flertalet kostnadsökningar, inte minst vad gäller investeringar av fordon samt drivmedel. Bolaget kan inte påverka faktorer såsom bränslepriser, därför har fokus legat på intern effektivisering och kostnadskontroll för att möta dessa utmaningar. Genom digitaliseringsinsatser och förbättrad planering har Widéns kunnat motverka vissa delar av kostnadsökningarna och bibehållit sin leveransprecision. Räkenskapsåret visar en ekonomisk nedgång kortsiktigt, men trots det visar bolaget på

god likviditet, stabil soliditet och ett positivt rörelseresultat där satsningen i Jönköping hoppas generera stärkta marginaler och ökade volymer i och med en bättre geografisk täckning i landet.

Med en stark företagskultur, en tydlig hållbarhetsprofil och en vilja att ständigt utvecklas ser vi optimistiskt på framtiden. Etableringen i Jönköping förväntas driva tillväxt där vi arbetar för att verksamheten ska bli lika stor som i Kalmar. Widéns planerar att successivt utöka antalet fordon och teckna större kundavtal. Sammanfattningsvis har Widéns-koncernen en stabil grund och en offensiv men ansvarsfull strategi för att fortsätta växa med lönsamhet och bidra positivt till både näringslivet och miljön i de regioner man verkar.

### Miljöpåverkan

Hållbarhet är centralt i Widéns affärsmodell och verksamhetsstyrning och idag drivs 30% av fordonen med biogas och resterande 70% körs på förnybar HVO100. Därmed använder Widéns Åkeri 100% förnybara drivmedel i samtliga sina transportfordon och är kvalitets- och miljöcertifierad enligt branschinitiativet Fair Transport (högsta nivån 3) som bekräftar att transporter sker ansvarsfullt, trafiksäkert och klimatmässigt hållbart. Koncernens ledning har konsekvent sett hållbarhetsarbetet som en självklar del av verksamheten och därför integreras miljöansvar i alla tjänster och kunderna erbjuds klimatvänliga transporter som standard. Trots rådande utmaningar såsom ökade drivmedelskostnader, står vi fast vid vår hållbarhetsstrategi.

### Flerårsöversikt (tkr)

<b>Koncernen</b>	<b>2024/25</b>	<b>2023/24</b>	<b>2022/23</b>	<b>2021/22</b>
Nettoomsättning	160 286	164 367	158 657	139 820
Resultat efter finansiella poster	-843	2 756	9 544	4 861
Balansomslutning	135 308	146 700	153 508	149 230
Soliditet (%)	37,6	41,3	35,0	32,0
Antal anställda	104	122	85	82

<b>Moderbolaget</b>	<b>2024/25</b>	<b>2023/24</b>	<b>2022/23</b>	<b>2021/22</b>
Nettoomsättning	141 028	147 702	143 065	129 626
Resultat efter finansiella poster	-2 938	4 022	7 970	5 350
Balansomslutning	112 027	124 236	124 032	120 445
Soliditet (%)	40,4	39,0	36,5	32,2

För definitioner av nyckeltal, se Redovisnings- och värderingsprinciper.

### Ägarförhållanden

<b>Namn</b>	<b>Antal aktier</b>	<b>Antal röster</b>
Pierre Widén	550	550
Malin Widén	350	350
Göran Widén	100	100

### Förändringar i eget kapital

<b>Koncernen</b>	<b>Aktie- kapital</b>	<b>Annat eget kapital inkl. årets resultat</b>	<b>Totalt</b>
Belopp vid årets ingång	100 000	53 622 873	<b>53 722 873</b>
Disposition enligt beslut av årsstämman:			
Utdelning		-2 000 000	<b>-2 000 000</b>
Årets resultat		-842 780	<b>-842 780</b>
<b>Belopp vid årets utgång</b>	<b>100 000</b>	<b>50 780 093</b>	<b>50 880 093</b>

<b>Moderbolaget</b>	<b>Aktie- kapital</b>	<b>Reserv- fond</b>	<b>Balanserat resultat</b>	<b>Årets resultat</b>	<b>Totalt</b>
Belopp vid årets ingång	100 000	20 000	19 924 301	4 300 167	<b>24 344 468</b>
Disposition enligt beslut av årsstämman:					
Utdelning				-2 000 000	<b>-2 000 000</b>
Balanseras i ny räkning			4 300 167	-4 300 167	<b>0</b>
Årets resultat				2 672 019	<b>2 672 019</b>
<b>Belopp vid årets utgång</b>	<b>100 000</b>	<b>20 000</b>	<b>24 224 468</b>	<b>672 019</b>	<b>25 016 487</b>

### Förslag till vinstdisposition

Styrelsen föreslår att till förfogande stående vinstmedel (kronor):

balanserad vinst	22 224 468
Utdelning på extra stämma 2025-09-10	-2 000 000
årets vinst	2 672 019
	<b>22 896 487</b>

disponeras så att	
i ny räkning överföres	22 896 487
	<b>22 896 487</b>

## Koncernens Resultaträkning

	Not	2024-09-01 -2025-08-31	2023-09-01 -2024-08-31
Nettoomsättning		160 285 731	164 366 688
Förändring av lagervaror under tillverkning, färdiga varor och pågående arbete för annans räkning		130 044	-409 355
Övriga rörelseintäkter		2 106 749	2 191 916
		<b>162 522 524</b>	<b>166 149 249</b>
<b>Rörelsens kostnader</b>			
Handelsvaror		-57 987 153	-59 948 717
Övriga externa kostnader	2	-14 311 461	-12 369 306
Personalkostnader	3	-68 487 603	-67 655 663
Avskrivningar och nedskrivningar av materiella och immateriella anläggningstillgångar		-19 811 084	-19 269 779
Övriga rörelsekostnader		0	-197 073
		<b>-160 597 301</b>	<b>-159 440 538</b>
<b>Rörelseresultat</b>		<b>1 925 223</b>	<b>6 708 711</b>
<b>Resultat från finansiella poster</b>			
Övriga ränteintäkter och liknande resultatposter		23 363	110 772
Räntekostnader och liknande resultatposter		-2 817 276	-4 063 426
		<b>-2 793 913</b>	<b>-3 952 654</b>
<b>Resultat efter finansiella poster</b>		<b>-868 690</b>	<b>2 756 056</b>
<b>Resultat före skatt</b>		<b>-868 690</b>	<b>2 756 056</b>
Skatt på årets resultat	4	-1 076 748	-1 451 517
Uppskjuten skatt		1 102 658	717 949
<b>Årets resultat</b>		<b>-842 780</b>	<b>2 022 488</b>
Hänförligt till moderföretagets aktieägare		-842 780	2 022 488

## Koncernens Balansräkning

Not 2025-08-31 2024-08-31

### TILLGÅNGAR

#### Anläggningstillgångar

##### *Materiella anläggningstillgångar*

Byggnader och mark	5	38 061 935	41 934 446
Maskiner och andra tekniska anläggningar	6	24 500	83 772
Inventarier, verktyg och installationer	7	52 399 414	62 230 616
Pågående nyanläggningar och förskott avseende materiella anläggningstillgångar	8	60 000	0
		<b>90 545 849</b>	<b>104 248 834</b>

##### *Finansiella anläggningstillgångar*

Andra långfristiga värdepappersinnehav	9	2 404 413	2 404 413
Uppskjuten skattefordran		371 076	328 275
		<b>2 775 489</b>	<b>2 732 688</b>
<b>Summa anläggningstillgångar</b>		<b>93 321 338</b>	<b>106 981 522</b>

#### Omsättningstillgångar

##### *Varulager m m*

Råvaror och förnödenheter		2 643 475	2 513 431
		<b>2 643 475</b>	<b>2 513 431</b>

##### *Kortfristiga fordringar*

Kundfordringar		27 722 560	28 415 770
Aktuella skattefordringar		477 828	341 297
Övriga fordringar		1 726 682	2 109 631
Förutbetalda kostnader och upplupna intäkter	10	2 624 708	1 980 686
		<b>32 551 778</b>	<b>32 847 384</b>

##### *Kassa och bank*

<b>Summa omsättningstillgångar</b>		<b>6 791 627</b>	<b>4 358 624</b>
		<b>41 986 880</b>	<b>39 719 439</b>

### SUMMA TILLGÅNGAR

**135 308 218 146 700 961**

## Koncernens Balansräkning

	Not	2025-08-31	2024-08-31
<b>EGET KAPITAL OCH SKULDER</b>			
<b>Eget kapital</b>			
<b>Eget kapital hänförligt till moderföretagets aktieägare</b>			
Aktiekapital		100 000	100 000
Annat eget kapital inklusive årets resultat		50 780 093	53 622 837
<b>Eget kapital hänförligt till moderföretagets aktieägare</b>		<b>50 880 093</b>	<b>53 722 837</b>
<b>Summa eget kapital</b>		<b>50 880 093</b>	<b>53 722 837</b>
<b>Avsättningar</b>	11		
Avsättningar för uppskjuten skatt		8 883 113	10 043 505
		<b>8 883 113</b>	<b>10 043 505</b>
<b>Långfristiga skulder</b>	12		
Skulder till kreditinstitut		34 954 526	44 537 090
		<b>34 954 526</b>	<b>44 537 090</b>
<b>Kortfristiga skulder</b>			
Skulder till kreditinstitut		19 653 676	16 323 501
Leverantörsskulder		6 645 608	6 000 736
Övriga skulder		3 450 693	5 383 032
Upplupna kostnader och förutbetalda intäkter	13	10 840 509	10 690 260
		<b>40 590 486</b>	<b>38 397 529</b>
<b>SUMMA EGET KAPITAL OCH SKULDER</b>		<b>135 308 218</b>	<b>146 700 961</b>

**Koncernens  
Kassaflödesanalys**

	<b>Not</b>	<b>2024-09-01 -2025-08-31</b>	<b>2023-09-01 -2024-08-31</b>
<b>Den löpande verksamheten</b>			
Resultat efter finansiella poster		-979 118	2 756 057
Justeringar för poster som inte ingår i kassaflödet m.m	14	18 496 349	18 853 470
Betald skatt		-1 213 279	-1 331 823
<b>Kassaflöde från den löpande verksamheten före förändringar av rörelsekapital</b>		<b>16 303 952</b>	<b>20 277 704</b>
<b>Kassaflöde från förändringar i rörelsekapital</b>			
Förändring av varulager och pågående arbeten		-130 044	409 355
Förändring kundfordringar		693 210	2 239 847
Förändring av kortfristiga fordringar		-261 073	897 259
Förändring leverantörsskulder		644 872	763 562
Förändring av kortfristiga skulder		-761 785	809 879
<b>Kassaflöde från den löpande verksamheten</b>		<b>16 489 132</b>	<b>25 397 606</b>
<b>Investeringsverksamheten</b>			
Investeringar i materiella anläggningstillgångar		-6 196 540	-19 803 417
Försäljning av materiella anläggningstillgångar		392 800	4 050 000
<b>Kassaflöde från investeringsverksamheten</b>		<b>-5 803 740</b>	<b>-15 753 417</b>
<b>Finansieringsverksamheten</b>			
Upptagna lån		9 887 600	20 267 175
Amortering av lån		-16 139 989	-27 778 211
Utbetald utdelning		-2 000 000	-2 000 000
<b>Kassaflöde från finansieringsverksamheten</b>		<b>-8 252 389</b>	<b>-9 511 036</b>
<b>Årets kassaflöde</b>		<b>2 433 003</b>	<b>133 153</b>
<b>Likvida medel vid årets början</b>			
Likvida medel vid årets början		4 358 624	4 225 471
<b>Likvida medel vid årets slut</b>		<b>6 791 627</b>	<b>4 358 624</b>

**Moderbolagets  
Resultaträkning**

	Not	2024-09-01 -2025-08-31	2023-09-01 -2024-08-31
Nettoomsättning		141 028 373	147 701 714
Övriga rörelseintäkter		1 568 751	2 021 238
		<b>142 597 124</b>	<b>149 722 952</b>
<b>Rörelsens kostnader</b>			
Transportrelaterade kostnader		-56 025 384	-59 583 130
Övriga externa kostnader	2	-12 684 215	-10 762 718
Personalkostnader	3	-59 875 013	-58 306 592
Avskrivningar av materiella anläggningstillgångar		-15 319 826	-14 651 324
		<b>-143 904 438</b>	<b>-143 303 764</b>
<b>Rörelseresultat</b>	15	<b>-1 307 314</b>	<b>6 419 188</b>
<b>Resultat från finansiella poster</b>			
Övriga ränteintäkter och liknande resultatposter	16	697 578	874 956
Räntekostnader och liknande resultatposter	17	-2 328 036	-3 272 404
		<b>-1 630 458</b>	<b>-2 397 448</b>
<b>Resultat efter finansiella poster</b>		<b>-2 937 772</b>	<b>4 021 740</b>
Bokslutsdispositioner	18	6 452 450	1 521 159
<b>Resultat före skatt</b>		<b>3 514 678</b>	<b>5 542 899</b>
Skatt på årets resultat	4	-842 659	-1 242 732
<b>Årets resultat</b>		<b>2 672 019</b>	<b>4 300 167</b>

## Moderbolagets Balansräkning

	Not	2025-08-31	2024-08-31
<b>TILLGÅNGAR</b>			
<b>Anläggningstillgångar</b>			
<i>Materiella anläggningstillgångar</i>			
Inventarier, verktyg och installationer	7	50 429 810	59 759 847
		<b>50 429 810</b>	<b>59 759 847</b>
<i>Finansiella anläggningstillgångar</i>			
Andelar i koncernföretag	19, 20	14 858 462	14 858 462
Andra långfristiga värdepappersinnehav	9	1 304 413	1 304 413
		<b>16 162 875</b>	<b>16 162 875</b>
<b>Summa anläggningstillgångar</b>		<b>66 592 685</b>	<b>75 922 722</b>
<b>Omsättningstillgångar</b>			
<i>Kortfristiga fordringar</i>			
Kundfordringar		25 136 489	26 572 195
Fordringar hos koncernföretag		13 793 043	14 733 645
Övriga fordringar		1 540 201	1 901 366
Förutbetalda kostnader och upplupna intäkter	10	1 961 281	1 526 196
		<b>42 431 014</b>	<b>44 733 402</b>
<i>Kassa och bank</i>		3 003 097	2 042 948
<b>Summa omsättningstillgångar</b>		<b>45 434 111</b>	<b>46 776 350</b>
<b>SUMMA TILLGÅNGAR</b>		<b>112 026 796</b>	<b>122 699 072</b>

**Moderbolagets  
Balansräkning**

Not

2025-08-31

2024-08-31

**EGET KAPITAL OCH SKULDER**

**Eget kapital**

***Bundet eget kapital***

Aktiekapital

100 000

100 000

Reservfond

20 000

20 000

**120 000**

**120 000**

***Fritt eget kapital***

Balanserad vinst eller förlust

22 224 468

19 924 301

Årets resultat

2 672 019

4 300 167

**24 896 487**

**24 224 468**

**Summa eget kapital**

**25 016 487**

**24 344 468**

**Obeskattade reserver**

21

25 504 332

29 556 782

**Långfristiga skulder**

12

Skulder till kreditinstitut

17 015 526

23 896 090

**Summa långfristiga skulder**

**17 015 526**

**23 896 090**

**Kortfristiga skulder**

Skulder till kreditinstitut

16 951 676

13 621 501

Leverantörsskulder

4 120 568

4 006 553

Skulder till koncernföretag

11 588 388

13 366 779

Övriga skulder

2 519 757

4 559 782

Upplupna kostnader och förutbetalda intäkter

13

9 310 062

9 347 117

**Summa kortfristiga skulder**

**44 490 451**

**44 901 732**

**SUMMA EGET KAPITAL OCH SKULDER**

**112 026 796**

**122 699 072**

**Moderbolagets  
Kassaflödesanalys**

	Not	2024-09-01 -2025-08-31	2023-09-01 -2024-08-31
<b>Den löpande verksamheten</b>			
Resultat efter finansiella poster		-2 937 772	4 021 740
Justeringar för poster som inte ingår i kassaflödet	14	15 060 197	14 306 600
Betald skatt		-1 242 732	-1 147 000
<b>Kassaflöde från den löpande verksamheten före förändring av rörelsekapital</b>		<b>10 879 693</b>	<b>17 181 340</b>
<b>Kassaflöde från förändring av rörelsekapitalet</b>			
Förändring av kundfordringar		1 435 706	2 177 287
Förändring av kortfristiga fordringar		1 266 755	260 639
Förändring av leverantörsskulder		114 015	920 690
Förändring av kortfristiga skulder		-3 855 471	-23 424
<b>Kassaflöde från den löpande verksamheten</b>		<b>9 840 698</b>	<b>20 516 532</b>
<b>Investeringsverksamheten</b>			
Investeringar i materiella anläggningstillgångar		-6 032 960	-19 752 627
Försäljning av materiella anläggningstillgångar		302 800	4 050 000
<b>Kassaflöde från investeringsverksamheten</b>		<b>-5 730 160</b>	<b>-15 702 627</b>
<b>Finansieringsverksamheten</b>			
Upptagna lån		9 887 600	20 267 175
Amortering av lån		-13 437 989	-25 076 211
Utbetald utdelning		-2 000 000	-2 000 000
Erhållna (lämnade) koncernbidrag		2 400 000	1 800 000
<b>Kassaflöde från finansieringsverksamheten</b>		<b>-3 150 389</b>	<b>-5 009 036</b>
<b>Årets kassaflöde</b>		<b>960 149</b>	<b>-195 131</b>
<b>Likvida medel vid årets början</b>			
Likvida medel vid årets början		2 042 948	2 238 079
<b>Likvida medel vid årets slut</b>		<b>3 003 097</b>	<b>2 042 948</b>

## Noter

### Not 1 Redovisnings- och värderingsprinciper

#### Allmänna upplysningar

Årsredovisningen och koncernredovisningen är upprättad i enlighet med årsredovisningslagen och BFNAR 2012:1 Årsredovisning och koncernredovisning (K3).

Fordringar har tagits upp till de belopp varmed de beräknas inflyta.

Övriga tillgångar och skulder har upptagits till anskaffningsvärde där inget annat anges.

#### Intäktsredovisning

Intäkter har tagits upp till verkligt värde av vad som erhållits eller kommer att erhållas och redovisas i den omfattning det är sannolikt att de ekonomiska fördelarna kommer att tillgodogöras bolaget och intäkterna kan beräknas på ett tillförlitligt sätt.

#### Pågående entreprenadarbeten och liknande

Inkomster från uppdrag på löpande räkning redovisas som intäkt i takt med att arbetet utförs och material levereras eller förbrukas innebärande att vinsten från uppdragen avräknas successivt.

Om det inte är sannolikt att betalning kommer att erhållas för belopp som redan har redovisats som intäkt redovisas det belopp som sannolikt inte kommer att erhållas som en kostnad.

I balansräkningen jämförs redovisade intäkter med de belopp som fakturerats beställaren under samma period. Om de fakturerade beloppen överstiger den redovisade intäkten utgör mellanskillnaden en skuld, vilken redovisas som fakturerad men ej upparbetad intäkt. Om intäkten överstiger de fakturerade beloppen utgör mellanskillnaden en fordran vilken redovisas som upparbetad men ej fakturerad intäkt.

### Koncernredovisning

#### Konsolideringsmetod

Koncernredovisningen har upprättats enligt förvärvsmetoden. Detta innebär att förvärvade verksamheters identifierbara tillgångar och skulder redovisas till marknadsvärde enligt upprättad förvärvsanalys. Överstiger verksamhetens anskaffningsvärde det beräknade marknadsvärdet av de förväntade nettotillgångarna enligt förvärvsanalysen redovisas skillnaden som goodwill.

#### Transaktioner mellan koncernföretag

Koncerninterna fordringar och skulder samt transaktioner mellan koncernföretag liksom orealiserade vinster elimineras i sin helhet. Orealiserade förluster elimineras också såvida inte transaktionen motsvarar ett nedskrivningsbehov.

Förändring av internvinst under räkenskapsåret har eliminerats i koncernresultaträkningen.

#### Anläggningstillgångar

Immateriella och materiella anläggningstillgångar redovisas till anskaffningsvärde minskat med ackumulerade avskrivningar enligt plan och eventuella nedskrivningar.

Avskrivning sker linjärt över den förväntade nyttjandeperioden med hänsyn till väsentligt restvärde. Följande avskrivningsprocent tillämpas:

**Immateriella anläggningstillgångar**

Goodwill 20%

**Materiella anläggningstillgångar**

Stomme 50-60%  
Fasad 20-30%  
Tak 10-15%  
Kontor 5-10%  
Inventarier, verktyg och installationer 8-20%

**Leasingavtal**

Företaget redovisar samtliga leasingavtal, såväl finansiella som operationella, som operationella leasingavtal. Operationella leasingavtal redovisas som en kostnad linjärt över leasingperioden.

**Inkomstskatter**

Total skatt utgörs av aktuell skatt och uppskjuten skatt. Skatter redovisas i resultaträkningen, utom då underliggande transaktion redovisas direkt mot eget kapital varvid tillhörande skatteeffekter redovisas i eget kapital.

**Aktuell skatt**

Aktuell skatt avser inkomstskatt för innevarande räkenskapsår samt den del av tidigare räkenskapsårs inkomstskatt som ännu inte redovisats. Aktuell skatt beräknas utifrån den skattesats som gäller per balansdagen.

**Koncernbidrag**

Erhållna och lämnade koncernbidrag redovisas som bokslutsdispositioner.

**Kassaflödesanalys**

Kassaflödesanalysen upprättas enligt indirekt metod. Det redovisade kassaflödet omfattar endast transaktioner som medfört in- eller utbetalningar.

Som likvida medel klassificerar företaget, förutom kassamedel, disponibla tillgodohavanden hos banker och andra kreditinstitut samt kortfristiga likvida placeringar som är noterade på en marknadsplats och har en kortare löptid än tre månader från anskaffningstidpunkten. Förändringar i spärrade medel redovisas i investeringsverksamheten.

**Nyckeltalsdefinitioner**

Nettoomsättning

Rörelsens huvudintäkter, fakturerade kostnader, sidointäkter samt intäktskorrigeringar.

Resultat efter finansiella poster

Resultat efter finansiella intäkter och kostnader men före bokslutsdispositioner och skatter.

Balansomslutning

Företagets samlade tillgångar.

Soliditet (%)

Justerat eget kapital (eget kapital och obeskattade reserver med avdrag för uppskjuten skatt) i procent av balansomslutning.

## Not 2 Arvode till revisorer Koncernen

Med revisionsuppdrag avses granskning av årsredovisningen och bokföringen samt styrelsens förvaltning, övriga arbetsuppgifter som det ankommer på bolagets revisor att utföra samt rådgivning eller annat biträde som föranleds av iakttagelser vid sådan granskning eller genomförandet av sådana övriga arbetsuppgifter.

	2024-09-01 2025-08-31	2023-09-01 2024-08-31
<b>Ernst &amp; Young AB</b>		
Revisionsuppdrag	166 600	185 800
	<b>166 600</b>	<b>185 800</b>

## Moderbolaget

Med revisionsuppdrag avses granskning av årsredovisningen och bokföringen samt styrelsens och verkställande direktörens förvaltning, övriga arbetsuppgifter som det ankommer på bolagets revisor att utföra samt rådgivning eller annat biträde som föranleds av iakttagelser vid sådan granskning eller genomförandet av sådana övriga arbetsuppgifter.

	2024-09-01 -2025-08-31	2023-09-01 -2024-08-31
<b>Ernst &amp; Young AB</b>		
Revisionsuppdrag	116 500	142 600
	<b>116 500</b>	<b>142 600</b>

## Not 3 Anställda och personalkostnader Koncernen

	2024-09-01 2025-08-31	2023-09-01 2024-08-31
<b>Medelantalet anställda</b>		
Kvinnor	12	18
Män	92	104
	<b>104</b>	<b>122</b>
<b>Löner och andra ersättningar</b>		
Styrelse och verkställande direktör	1 146 449	1 169 139
Övriga anställda	46 249 761	45 789 762
	<b>47 396 210</b>	<b>45 958 901</b>
<b>Sociala kostnader</b>		
Pensionskostnader för styrelse och verkställande direktör	610 589	597 974
Pensionskostnader för övriga anställda	3 263 136	2 984 481
Övriga sociala avgifter enligt lag och avtal	14 902 933	14 804 432
	<b>18 776 658</b>	<b>18 383 887</b>
<b>Totala löner, ersättningar, sociala kostnader och pensionskostnader</b>	<b>66 172 868</b>	<b>65 342 788</b>

**Moderbolaget**

	<b>2024-09-01 -2025-08-31</b>	<b>2023-09-01 -2024-08-31</b>
<b>Medelantalet anställda</b>		
Kvinnor	12	18
Män	79	90
	<b>91</b>	<b>108</b>
<b>Löner och andra ersättningar</b>		
Styrelse och verkställande direktör	1 146 449	1 169 139
Övriga anställda	40 310 421	39 333 888
	<b>41 456 870</b>	<b>40 503 027</b>
<b>Sociala kostnader</b>		
Pensionskostnader för styrelse och verkställande direktör	610 589	594 974
Pensionskostnader för övriga anställda	2 717 974	2 332 696
Övriga sociala avgifter enligt lag och avtal	13 059 424	12 797 097
	<b>16 387 987</b>	<b>15 724 767</b>
<b>Totala löner, ersättningar, sociala kostnader och pensionskostnader</b>	<b>57 844 857</b>	<b>56 227 794</b>
<b>Könsfördelning bland ledande befattningshavare</b>		
Andel kvinnor i styrelsen	67 %	67 %
Andel män i styrelsen	33 %	33 %
Andel kvinnor bland övriga ledande befattningshavare	67 %	67 %
Andel män bland övriga ledande befattningshavare	33 %	33 %

**Not 4 Aktuell och uppskjuten skatt  
Koncernen**

	2024-09-01 -2025-08-31	2023-09-01 -2024-08-31
<b>Skatt på årets resultat</b>		
Aktuell skatt	-1 076 748	-1 451 517
Förändring av uppskjuten skatt avseende temporära skillnader	1 102 658	717 949
<b>Totalt redovisad skatt</b>	<b>25 910</b>	<b>-733 568</b>

**Avstämning av effektiv skatt**

	2024-09-01 -2025-08-31		2023-09-01 -2024-08-31	
	Procent	Belopp	Procent	Belopp
		-842 780		2 756 057
Skatt enligt gällande skattesats	20,60	173 613	20,60	-567 748
Ej avdragsgilla kostnader	-10,41	-87 718	2,70	-74 381
Ej skattepliktiga intäkter	0,40	3 368	-0,75	20 662
Övrigt	-7,52	-63 353	4,07	-112 101
Skattereduktion inventarier	-8,28			
<b>Redovisad effektiv skatt</b>	<b>3,07</b>	<b>25 910</b>	<b>26,62</b>	<b>-733 568</b>

**Moderbolaget**

	2024-09-01 -2025-08-31	2023-09-01 -2024-08-31
<b>Skatt på årets resultat</b>		
Aktuell skatt	-842 659	-1 242 732
<b>Totalt redovisad skatt</b>	<b>-842 659</b>	<b>-1 242 732</b>

**Avstämning av effektiv skatt**

	2024-09-01 -2025-08-31		2023-09-01 -2024-08-31	
	Procent	Belopp	Procent	Belopp
Redovisat resultat före skatt		3 514 678		2 756 057
Skatt enligt gällande skattesats	20,60	-724 024	20,60	-567 748
Ej avdragsgilla kostnader	2,30	-81 192	2,70	-74 381
Ej skattepliktiga intäkter	-0,10	3 368	-0,75	20 662
Övrigt	1,16	-40 811	4,07	-112 101
<b>Redovisad effektiv skatt</b>	<b>23,98</b>	<b>-842 659</b>	<b>26,62</b>	<b>-733 568</b>

**Not 5 Byggnader och mark  
Koncernen**

	2025-08-31	2024-08-31
Ingående anskaffningsvärden	76 306 278	76 306 278
<b>Utgående ackumulerade anskaffningsvärden</b>	<b>76 306 278</b>	<b>76 306 278</b>
Ingående avskrivningar	-34 371 832	-30 494 321
Årets avskrivningar	-3 872 511	-3 877 511
<b>Utgående ackumulerade avskrivningar</b>	<b>-38 244 343</b>	<b>-34 371 832</b>
<b>Utgående redovisat värde</b>	<b>38 061 935</b>	<b>41 934 446</b>
Bokfört värde byggnader	35 852 265	39 724 776
Bokfört värde mark	2 209 670	2 209 670
	<b>38 061 935</b>	<b>41 934 446</b>

**Not 6 Maskiner och andra tekniska anläggningar.  
Koncernen**

	2025-08-31	2024-08-31
Ingående anskaffningsvärden	130 362	130 362
Inköp	0	0
Försäljning/utrangeringar	-60 362	0
<b>Utgående ackumulerade anskaffningsvärden</b>	<b>70 000</b>	<b>130 362</b>
Ingående avskrivningar	-46 590	-20 518
Försäljning/utrangeringar	15090	0
Årets avskrivningar	-14 000	-26 072
<b>Utgående ackumulerade avskrivningar</b>	<b>-45 500</b>	<b>-46 590</b>
<b>Utgående redovisat värde</b>	<b>24 500</b>	<b>83 772</b>

**Not 7 Inventarier, verktyg och installationer  
Koncernen**

	2025-08-31	2024-08-31
Ingående anskaffningsvärden	150 509 225	136 477 523
Inköp	6 136 540	19 702 904
Försäljningar/utrangeringar	-4 623 722	-5 671 202
<b>Utgående ackumulerade anskaffningsvärden</b>	<b>152 022 043</b>	<b>150 509 225</b>
Ingående avskrivningar	-88 278 609	-74 878 340
Försäljningar/utrangeringar	4 580 562	1 965 926
Årets avskrivningar	-15 924 582	-15 366 195
<b>Utgående ackumulerade avskrivningar</b>	<b>-99 622 629</b>	<b>-88 278 609</b>
<b>Utgående redovisat värde</b>	<b>52 399 414</b>	<b>62 230 616</b>

2026030201796

**Moderbolaget**

	<b>2025-08-31</b>	<b>2024-08-31</b>
Ingående anskaffningsvärden	143 178 778	128 991 213
Inköp	6 032 960	19 752 627
Försäljningar/utrangeringar	-4 623 733	-5 565 062
<b>Utgående ackumulerade anskaffningsvärden</b>	<b>144 588 005</b>	<b>143 178 778</b>
Ingående avskrivningar	-83 418 931	-70 627 393
Försäljningar/utrangeringar	4 580 562	1 859 786
Årets avskrivningar	-15 319 826	-14 651 324
<b>Utgående ackumulerade avskrivningar</b>	<b>-94 158 195</b>	<b>-83 418 931</b>
<b>Utgående redovisat värde</b>	<b>50 429 810</b>	<b>59 759 847</b>

**Not 8 Pågående nyanläggningar och förskott avseende materiella anläggningar  
Koncernen**

	<b>2025-08-31</b>	<b>2024-08-31</b>
Ingående anskaffningsvärden	0	0
Inköp	60 000	0
<b>Utgående ackumulerade anskaffningsvärden</b>	<b>60 000</b>	<b>0</b>
<b>Utgående redovisat värde</b>	<b>60 000</b>	<b>0</b>

**Not 9 Andra långfristiga värdepappersinnehav  
Koncernen**

	<b>2025-08-31</b>	<b>2024-08-31</b>
Ingående anskaffningsvärden	2 404 143	2 404 143
Inköp		
<b>Utgående ackumulerade anskaffningsvärden</b>	<b>2 404 143</b>	<b>2 404 143</b>
<b>Utgående redovisat värde</b>	<b>2 404 143</b>	<b>2 404 143</b>

**Moderbolaget**

	<b>2025-08-31</b>	<b>2024-08-31</b>
Ingående anskaffningsvärden	1 304 143	1 304 143
<b>Utgående ackumulerade anskaffningsvärden</b>	<b>1 304 143</b>	<b>1 304 143</b>
<b>Utgående redovisat värde</b>	<b>1 304 143</b>	<b>1 304 143</b>

**Not 10 Förutbetalda kostnader och upplupna intäkter  
Koncernen**

	2025-08-31	2024-08-31
Förutbetalda avgifter	2 151 102	1 694 418
Upplupna intäkter	473 606	286 268
<b>Totalt</b>	<b>2 624 708</b>	<b>1 980 686</b>

**Moderbolaget**

	2025-08-31	2024-08-31
Förutbetalda avgifter	1 675 430	1 432 288
Upplupna intäkter	285 851	93 908
	<b>1 961 281</b>	<b>1 526 196</b>

**Not 11 Uppskjuten skatteskuld  
Koncernen**

	2025-08-31	2025-08-31
Belopp vid årets ingång	10 043 505	11 000 204
Årets förändring	-1 018 883	-959 699
	<b>9 024 622</b>	<b>10 043 505</b>

**Not 12 Långfristiga skulder  
Koncernen**

	2025-08-31	2024-08-31
Skulder som betalas senare än fem år efter balansdagen	0	0
	<b>0</b>	<b>0</b>

**Moderbolaget**

	2025-08-31	2024-08-31
<b>Förfaller senare än fem år efter balansdagen</b>		
Förfaller senare än fem år efter balansdagen	0	0
	<b>0</b>	<b>0</b>

**Not 13 Upplupna kostnader och förutbetalda intäkter  
Koncernen**

	2025-08-31	2024-08-31
Upplupna löner	1 354 832	1 213 591
Upplupna semesterlöner	4 015 424	4 442 593
Upplupna sociala avgifter	3 088 788	3 244 680
Övriga avgifter	2 381 465	1 789 396
	<b>10 840 509</b>	<b>10 690 260</b>

**Moderbolaget**

	<b>2025-08-31</b>	<b>2024-08-31</b>
Upplupna löner	1 343 454	1 128 780
Upplupna semesterlöner	3 476 094	3 992 014
Upplupna sociala avgifter	2 782 961	2 843 812
Övriga avgifter	1 707 553	1 382 511
	<b>9 310 062</b>	<b>9 347 117</b>

**Not 14 Justering för poster som inte ingår i kassaflödet  
Koncernen**

	<b>2025-08-31</b>	<b>2024-08-31</b>
Avskrivningar	18 800 706	19 269 779
Reavinst	-304 357	-416 309
	<b>18 496 349</b>	<b>18 853 470</b>

**Moderbolaget**

	<b>2025-08-31</b>	<b>2024-08-31</b>
Avskrivningar	15 319 826	14 651 324
Vinst vid försäljning av anläggningstillgångar	-259 629	-344 724
	<b>15 060 197</b>	<b>14 306 600</b>

**Not 15 Inköp och försäljning mellan koncernföretag  
Moderbolaget**

	<b>2024-09-01 -2025-08-31</b>	<b>2023-09-01 -2024-08-31</b>
Andel av årets totala inköp som skett från andra företag i koncernen	26,87 %	24,05 %
Andel av årets totala försäljningar som skett till andra företag i koncernen	0,01 %	0,01 %

**Not 16 Övriga ränteintäkter och liknande resultatposter  
Moderbolaget**

	<b>2024-09-01 -2025-08-31</b>	<b>2023-09-01 -2024-08-31</b>
Ränteintäkter från koncernföretag	681 230	846 255
Övriga ränteintäkter	16 348	28 701
	<b>697 578</b>	<b>874 956</b>

**Not 17 Räntekostnader och liknande resultatposter  
Moderbolaget**

	<b>2024-09-01 -2025-08-31</b>	<b>2023-09-01 -2024-08-31</b>
Räntekostnader till koncernföretag	-575 520	-802 215
Övriga räntekostnader	-1 752 516	-2 470 189
	<b>-2 328 036</b>	<b>-3 272 404</b>

**Not 18 Bokslutsdispositioner**

**Moderbolaget**

	<b>2024-09-01 -2025-08-31</b>	<b>2023-09-01 -2024-08-31</b>
Aterföring från periodiseringsfond	1 462 000	772 700
Mottagna koncernbidrag	2 400 000	1 800 000
Förändring av överavskrivningar	2 590 450	-1 051 541
	<b>6 452 450</b>	<b>1 521 159</b>

	<b>2024-09-01 -2025-08-31</b>	<b>2023-09-01 -2024-08-31</b>
Aterföring från periodiseringsfond	1 462 000	772 700
Mottagna koncernbidrag	2 400 000	1 800 000
Förändring av överavskrivningar	2 590 450	-1 051 541
	<b>6 452 450</b>	<b>1 521 159</b>

**Not 19 Andelar i koncernföretag  
Moderbolaget**

	<b>2025-08-31</b>	<b>2024-08-31</b>
Ingående anskaffningsvärden	14 858 462	14 858 462
<b>Utgående ackumulerade anskaffningsvärden</b>	<b>14 858 462</b>	<b>14 858 462</b>
<b>Utgående redovisat värde</b>	<b>14 858 462</b>	<b>14 858 462</b>

**Not 20 Specifikation andelar i koncernföretag  
Moderbolaget**

Namn	Kapital- andel	Rösträtts- andel	Antal andelar	Bokfört värde		
Widéns Fastigheter i Kalmar AB	100%	100%	500	10 000 000		
Widéns Fordonsverkstad i Kalmar AB	100%	100%	500	4 808 462		
Widéns transport i Kalmar AB	100%	100%	500	50 000		
				<b>14 858 462</b>		
					<b>Justerat eget kapital</b>	<b>Resultat</b>
Widéns Fastigheter i Kalmar AB	Org.nr 556854-9942	Säte Kalmar		10 703 580		142 171
Widéns Fordonsverkstad i Kalmar AB	559015-5379	Kalmar		4 714 550		594 923
Widéns transport i Kalmar AB	559184-2272	Kalmar		58 490		-1 670

**Not 21 Obeskattade reserver  
Moderbolaget**

	2025-08-31	2024-08-31
Akkumulerade överavskrivningar	21 333 732	23 924 182
Periodiseringsfond 2019	0	1 462 000
Periodiseringsfond 2020	1 880 600	1 880 600
Periodiseringsfond 2021	2 290 000	2 290 000
	<b>25 504 332</b>	<b>29 556 782</b>

**Not 22 Ställda säkerheter  
Koncernen**

	2025-08-31	2024-08-31
Företagsinteckning	13 455 000	13 455 000
Tillgångar med äganderättsförbehåll	39 153 943	53 959 421
Fastighetsinteckning	36 090 000	36 090 000
	<b>88 698 943</b>	<b>103 504 421</b>

**Moderbolaget**

	2025-08-31	2024-08-31
Företagsinteckning	13 455 000	13 455 000
Tillgångar med äganderättsförbehåll	39 153 943	53 959 421
	<b>52 608 943</b>	<b>67 414 421</b>

**Not 23 Eventualförpliktelser  
Moderbolaget**

	2025-08-31	2024-08-31
Ansvarsförbindelse till förmån för dotterbolag	4 511 000	5 663 000
	4 511 000	5 663 000

**Not 24 Väsentliga händelser efter räkenskapsårets slut  
Koncernen  
Moderbolaget**



I oktober 2025 – kort efter räkenskapsårets slut – utsågs Widéns Åkeri till Årets Företagare i Kalmar län 2025, en hedersutmärkelse som delas ut av organisationen Företagarna. Priset är ett kvitto på bolagets framgångsrika expansion, starka hållbarhetsarbete och betydelse för regionens näringsliv. Under hösten har Widéns Åkeri fått ett nytt avtal med ICA och kommer inleda ett samarbete med dem september 2026. Övriga stora kunder för Widéns Åkeri är under upphandling under hösten såsom KLS, Södra och Johan i hallen. Utkomsten av dessa avtal kommer påverka framtiden för Widéns på betydande sätt.

Arsredovisningen beslutades 2026-01-22

Kalmar den 22 januari 2026



Maria Widén  
VD




Pierre Widén  
Ordförande


Min revisionsberättelse har lämnats den 22 januari 2026



Franz Lindström  
Auktoriserad revisor



Revisionsberättelse  
med engelska översättningen  
Företagets styrelse



2026030201802

## Revisionsberättelse

Till bolagsstämman i Widéns Åkeri i Kalmar AB, org.nr 556381-5579

### Rapport om årsredovisningen och koncernredovisningen

Jag har utfört en revision av årsredovisningen och koncernredovisningen för Widéns Åkeri i Kalmar AB för räkenskapsåret 2024-09-01 – 2025-08-31.

Enligt min uppfattning har årsredovisningen och koncernredovisningen upprättats i enlighet med årsredovisningslagen och ger en i alla väsentliga avseenden rättvisande bild av moderbolagets och koncernens finansiella ställning per den 31 augusti 2025 och av dessas finansiella resultat och kassaflöden för året enligt årsredovisningslagen. Förvaltningsberättelsen är förenlig med årsredovisningens och koncernredovisningens övriga delar.

Jag tillstyrker därför att bolagsstämman fastställer resultaträkningen och balansräkningen för moderbolaget och koncernen.

#### Grund för uttalande

Jag har utfört revisionen enligt International Standards on Auditing (ISA) och god revisionssed i Sverige. Mitt ansvar enligt dessa standarder beskrivs närmare i avsnittet Revisorns ansvar. Jag är oberoende i förhållande till moderbolaget och koncernen enligt god revisionssed i Sverige och har i övrigt fullgjort mitt yrkesetiska ansvar enligt dessa krav.

Jag anser att de revisionsbevis jag har inhämtat är tillräckliga och ändamålsenliga som grund för mina uttalanden.

#### Styrelsens och verkställande direktörens ansvar

Det är styrelsen och verkställande direktören som har ansvaret för att årsredovisningen och koncernredovisningen upprättas och att de ger en rättvisande bild enligt årsredovisningslagen. Styrelsen och verkställande direktören ansvarar även för den interna kontroll som de bedömer är nödvändig för att upprätta en årsredovisning och koncernredovisning som inte innehåller några väsentliga felaktigheter, vare sig dessa beror på oegentligheter eller misstag.


Vid upprättandet av årsredovisningen och koncernredovisningen ansvarar styrelsen och verkställande direktören för bedömningen av bolagets och koncernens förmåga att fortsätta verksamheten. De upplyser, när så är tillämpligt, om förhållanden som kan påverka förmågan att fortsätta verksamheten och att använda antagandet om fortsatt drift. Antagandet om fortsatt drift tillämpas dock inte om styrelsen och verkställande direktören avser att likvidera bolaget, upphöra med verksamheten eller inte har något realistiskt alternativ till att göra något av detta.

Mina mål är att uppnå en rimlig grad av säkerhet om att årsredovisningen och koncernredovisningen som helhet inte innehåller några väsentliga felaktigheter, vare sig dessa beror på oegentligheter eller misstag, och att lämna en revisionsberättelse som innehåller mina uttalanden. Rimlig säkerhet är en hög grad av säkerhet, men är ingen garanti för att en revision som utförs enligt ISA och god revisionssed i Sverige alltid kommer att upptäcka en väsentlig felaktighet om en sådan finns. Felaktigheter kan uppstå på grund av oegentligheter eller misstag och anses vara väsentliga om de enskilt eller tillsammans rimligen kan förväntas påverka de ekonomiska beslut som användare fattar med grund i årsredovisningen och koncernredovisningen.

Som del av en revision enligt ISA använder jag professionellt omdöme och har en professionellt skeptisk inställning under hela revisionen. Dessutom:

- identifierar och bedömer jag riskerna för väsentliga felaktigheter i årsredovisningen och koncernredovisningen, vare sig dessa beror på oegentligheter eller misstag, utformar och utför granskningsåtgärder bland annat utifrån dessa risker och inhämtar revisionsbevis som är tillräckliga och ändamålsenliga för att utgöra en grund för mina uttalanden. Risken för att inte upptäcka en väsentlig felaktighet till följd av oegentligheter är högre än för en väsentlig felaktighet som beror på misstag, eftersom oegentligheter kan innefatta agerande i maskopi, förfalskning, avsiktliga utelämnanden, felaktig information eller åsidosättande av intern kontroll.
- skaffar jag mig en förståelse av den del av bolagets interna kontroll som har betydelse för min revision för att utforma granskningsåtgärder som är lämpliga med hänsyn till omständigheterna, men inte för att uttala mig om effektiviteten i den interna kontrollen.
- utvärderar jag lämpligheten i de redovisningsprinciper som används och rimligheten i styrelsens och verkställande direktörens uppskattningar i redovisningen och tillhörande upplysningar.
- drar jag en slutsats om lämpligheten i att styrelsen och verkställande direktören använder antagandet om fortsatt drift vid upprättandet av årsredovisningen och koncernredovisningen. Jag drar också en slutsats, med grund i de inhämtade revisionsbevisen, om det finns någon väsentlig osäkerhetsfaktor som avser sådana händelser eller förhållanden som kan leda till betydande tvivel om bolagets och koncernens förmåga att fortsätta verksamheten. Om jag drar slutsatser att det finns en väsentlig osäkerhetsfaktor, måste jag i revisionsberättelsen fästa uppmärksamheten på upplysningarna i årsredovisningen och koncernredovisningen om den väsentliga osäkerhetsfaktorn eller, om sådana upplysningar är otillräckliga, modifiera uttalandet om årsredovisningen och koncernredovisningen. Mina slutsatser baseras på de revisionsbevis som inhämtas fram till datumet för revisionsberättelsen. Dock kan framtida händelser eller förhållanden göra att ett bolag och en koncern inte längre kan fortsätta verksamheten.
- utvärderar jag den övergripande presentationen, strukturen och innehållet i årsredovisningen och koncernredovisningen, däribland upplysningarna, och om årsredovisningen och koncernredovisningen återger de underliggande transaktionerna och händelserna på ett sätt som ger en rättvisande bild.
- inhämtar jag tillräckliga och ändamålsenliga revisionsbevis avseende den finansiella informationen för enheterna eller affärsaktiviteterna inom koncernen för att göra ett uttalande avseende koncernredovisningen. Jag ansvarar för styrning, övervakning och utförande av koncernrevisionen. Jag är ensam ansvarig för mina uttalanden.

Jag måste informera styrelsen om bland annat revisionens planerade omfattning och inriktning samt tidpunkten för den. Jag måste också informera om betydelsefulla iakttagelser under revisionen, däribland de eventuella betydande brister i den interna kontrollen som jag identifierat.



2026030201803

## Rapport om andra krav enligt lagar och andra författningar

### Uttalanden

Utöver min revision av årsredovisningen och koncernredovisningen har jag även utfört en revision av styrelsens och verkställande direktörens förvaltning av Widéns Åkeri i Kalmar AB för räkenskapsåret 2024-09-01 – 2025-08-31 samt av förslaget till dispositioner beträffande bolagets vinst eller förlust.

Jag tillstyrker att bolagsstämman disponerar vinsten enligt förslaget i förvaltningsberättelsen och beviljar styrelsens ledamöter och verkställande direktören ansvarsfrihet för räkenskapsåret.

Jag har utfört revisionen enligt god revisions sed i Sverige. Mitt ansvar enligt denna beskrivs närmare i avsnittet Revisorns ansvar. Jag är oberoende i förhållande till moderbolaget och koncernen enligt god revisors sed i Sverige och har i övrigt fullgjort mitt yrkesetiska ansvar enligt dessa krav.

Jag anser att de revisionsbevis jag har inhämtat är tillräckliga och ändamålsenliga som grund för mina uttalanden.

Det är styrelsen som har ansvaret för förslaget till dispositioner beträffande bolagets vinst eller förlust. Vid förslag till utdelning innefattar detta bland annat en bedömning av om utdelningen är försvarlig med hänsyn till de krav som bolagets och koncernens verksamhetsart, omfattning och risker ställer på storleken av moderbolagets och koncernens egna kapital, konsolideringsbehov, likviditet och ställning i övrigt.

Styrelsen ansvarar för bolagets organisation och förvaltningen av bolagets angelägenheter. Detta innefattar bland annat att fortlöpande bedöma bolagets och koncernens ekonomiska situation och att tillse att bolagets organisation är utformad så att bokföringen, medelsförvaltningen och bolagets ekonomiska angelägenheter i övrigt kontrolleras på ett betryggande sätt. Verkställande direktören ska sköta den löpande förvaltningen enligt styrelsens riktlinjer och anvisningar och bland annat vidta de åtgärder som är nödvändiga för att bolagets bokföring ska fullgöras i överensstämmelse med lag och för att medelsförvaltningen ska skötas på ett betryggande sätt.

Mitt mål beträffande revisionen av förvaltningen, och därmed mitt uttalande om ansvarsfrihet, är att inhämta revisionsbevis för att med en rimlig grad av säkerhet kunna bedöma om någon styrelseledamot eller verkställande direktören i något väsentligt avseende:

- företagit någon åtgärd eller gjort sig skyldig till någon försummelse som kan föranleda ersättningskyldighet mot bolaget, eller
- på något annat sätt handlat i strid med aktiebolagslagen, årsredovisningslagen eller bolagsordningen.

Mitt mål beträffande revisionen av förslaget till dispositioner av bolagets vinst eller förlust, och därmed mitt uttalande om detta, är att med rimlig grad av säkerhet bedöma om förslaget är förenligt med aktiebolagslagen.

Rimlig säkerhet är en hög grad av säkerhet, men ingen garanti för att en revision som utförs enligt god revisions sed i Sverige alltid kommer att upptäcka åtgärder eller försummelser som kan föranleda ersättningskyldighet mot bolaget, eller att ett förslag till dispositioner av bolagets vinst eller förlust inte är förenligt med aktiebolagslagen.

Som en del av en revision enligt god revisions sed i Sverige använder jag professionellt omdöme och har en professionellt skeptisk inställning under hela revisionen. Granskningen av förvaltningen och förslaget till dispositioner av bolagets vinst eller förlust grundar sig främst på revisioner av räkenskaperna. Vilka tillkommande granskningsåtgärder som utförs baseras på min professionella bedömning med utgångspunkt i risk och väsentlighet. Det innebär att jag fokuserar granskningen på sådana åtgärder, områden och förhållanden som är väsentliga för verksamheten och där avsteg och överträdelser skulle ha särskild betydelse för bolagets situation. Jag går igenom och prövar fattade beslut, beslutsunderlag, vidtagna åtgärder och andra förhållanden som är relevanta för mitt uttalande om ansvarsfrihet. Som underlag för mitt uttalande om styrelsens förslag till dispositioner beträffande bolagets vinst eller förlust har jag granskat om förslaget är förenligt med aktiebolagslagen.

Kalmar den 22 januari 2026.

Franz Lindström  
Auktoriserad revisor

Fotokopierad i överensstämmelse  
med originalet inrygas.