

Årsredovisning

HUGO BOSS Scandinavia AB

Org.nr 556624-0890

Räkenskapsår 2021-01-01 - 2021-12-31

Fastställelseintyg


Undertecknad styrelseledamot intygar att resultaträkningen och balansräkningen i årsredovisningen har fastställts på årsstämman den 20. 6 2022.

Årsstämman beslöt att godkänna styrelsens förslag till resultatdisposition.

Jag intygar också att innehållet i årsredovisningen och revisionsberättelsen stämmer överens med originalen.

Stockholm den 20. 6 2022

Jörg Horcher



Årsredovisning

för räkenskapsåret 2021-01-01 - 2021-12-31

Styrelsen och verkställande direktören för HUGO BOSS Scandinavia AB avger härmed följande årsredovisning.

Innehåll	Sida
Förvaltningsberättelse	2
Resultaträkning	4
Balansräkning	5
Kassaflödesanalys	7
Tilläggsupplysningar	
Redovisningsprinciper m.m.	8
Noter	10

Styrelsens säte: Stockholm

Företagets redovisningsvaluta: Svenska kronor (SEK).

Alla belopp redovisas, om inte annat anges, i kronor (kr).

POW

Förvaltningsberättelse

Information om verksamheten

HUGO BOSS Scandinavia AB har genomgående förbättrat positionen som marknadsledande inom det övre marknadssegmentet för klädmode med bibehållande av en tydlig märkesfilosofi. På den skandinaviska marknaden, där företaget fortsätter att hålla och utveckla en stark marknadsställning, har denna filosofi varit mycket framgångsrik, särskilt inom företagets kärnmarknader i Sverige och Norge.

Väsentliga händelser under räkenskapsåret

HUGO BOSS Scandinavia AB har under 2021 lyckas att öka sin försäljning i jämförelse med 2020 med 9%, trots den instabila marknadssituationen. Detaljhandelsförsäljningen har under 2021 ökat sin försäljning i jämförelse med 2020 med 14%. Även onlinehandeln och butikshandeln har ökat under året, delvis från den egna hemsidan (hugoboss.com) men också av e-handeln (Zalando.com). Grossistförsäljningen var på samma stabila nivå gentemot förra året, +1%.

Förväntad framtida utveckling samt risker och osäkerhetsfaktorer

Räkenskapsåret 2022 har börjat bättre än 2021 och förväntningarna är att öka försäljningen även under 2022, och visa positiv ekonomiska resultatet i 2022.

För att stärka prestandan och detaljhandel har företagets flaggship butik vid Biblioteksgatan totalrenoverats i april 2022.

Företaget förväntar sig att e-handeln fortsätta växa under 2022 både den egna hemsidan och med affärspartners.

När denna årsredovisning upprättas är det inte möjligt för bolaget att förutse med tillräcklig säkerhet, vilken utsträckning en ytterligare upptrappning av Ukrainakonflikten kommer påverka global och lokal ekonomi och industritillväxt.

HUGO BOSS Scandinavia AB övervakar kontinuerligt utvecklingen av Covid19, för att uppskatta effekterna på verksamheten och dess ekonomiska ställning i i Sverige och Norge.

Valutarisk

Bolaget har ringa valutaexponering. Både inköp och försäljning sker företrädesvis i lokal valuta.

Kreditrisk

Bolaget eftersträvar bästa kreditvärdighet. Historiskt sett har kreditförlusterna varit låga.

Företagets filialer i utlandet

HUGO BOSS Scandinavia AB äger filialen HUGO BOSS Scandinavia NUF Bransch i Norge.

Ägarförhållanden

HUGO BOSS Scandinavia AB ägs till 100% av HUGO BOSS International BV, Holland (HB INTL chamber of commerce no: KvK 33276372).

Hållbarhetsrapport

För företagets hållbarhetsrapport hänvisas till moderbolagets, Hugo Boss AG, tax nr 89078/07922. Hållbarhetsrapporten går att finna på: <https://group.hugoboss.com>

Flerårsöversikt	2021	2020	2019	2018	2017
Nettoomsättning (tkr)	492.413	450.848	507.357	414.016	366.165
Resultat efter finansiella poster (tkr)	11.505	-835	20.852	39.455	24.508
Avkastning på eget kapital (%)	10,1%	-0,8%	19,2%	39,6%	28,4%
Balansomslutning (tkr)	179.336	192.629	178.560	169.071	136.580
Soliditet (%)	63,8%	52,1%	60,9%	59,0%	63,2%
Antal anställda	65	56	69	62	62

Förändring Eget Kapital	Bundet eget kapital		Fritt eget kapital		Totalt
	Aktie- kapital	Reserv- fond	Balanserat resultat	Årets resultat	
Ingående balans 2020-01-01	200.000	40.000	92.265.846	16.244.510	108.750.356
Överföring resultat föregående år	0	0	16.244.510	-16.244.510	0
Valutaeffekt	0	0	-6.987.508	0	-6.987.508
Årets resultat	0	0	0	-1.462.411	-1.462.411
Utgående balans 2020-12-31	200.000	40.000	101.522.848	-1.462.411	100.300.437
Överföring resultat föregående år	0	0	-1.462.411	1.462.411	0
Valutaeffekt	0	0	4.671.357	0	4.671.357
Lämnad utdelning	0	0	0	0	0
Årets resultat	0	0	0	9.394.526	9.394.526
Utgående balans 2021-12-31	200.000	40.000	104.731.794	9.394.526	114.366.320

Förslag till resultatdisposition

Styrelsen föreslår att till förfogande stående medel

Balanserat resultat	104.731.794
Årets resultat	9.394.526
	114.126.320
disponeras så att till aktieägare utdelas i ny räkning överföres	7.754.977
	106.371.344
	114.126.320

Styrelsen anser att aktieutdelningen är försvarbar i förhållande till aktiebolagslagen 17 Kap. 3 § 20 3 st, dvs med hänsyn till de krav som verksamhetens art, omfattning och risker ställer på storleken av det egna kapitalet samt bolagets konsolideringsbehov, likviditet och ställning i övrigt.

RM

Resultaträkning

	Not	2021-01-01 -2021-12-31	2020-01-01 -2020-12-31
Nettoomsättning	1	492.413.177	450.848.442
Övriga rörelseintäkter		692.441	1.125.899
		493.105.618	451.974.341
<i>Rörelsens kostnader</i>			
Handelsvaror		-291.220.409	-251.353.950
Övriga externa kostnader	2,3	-148.835.082	-140.521.617
Personalkostnader	4	-35.640.672	-34.065.288
Avskrivningar och nedskrivningar (samt återföring därav) av materiella och immateriella anläggningstillgångar		-4.005.718	-25.180.122
Övriga rörelsekostnader		-267.755	-772.015
		-479.969.636	-451.892.992
Rörelseresultat	5	13.135.982	81.349
<i>Resultat från finansiella poster</i>			
Övriga ränteintäkter och liknande resultatposter	6	622.048	361.090
Räntekostnader och liknande resultatposter	7	-2.253.467	-1.276.992
		-1.631.419	-915.902
Resultat efter finansiella poster		11.504.563	-834.553
Skatt på årets resultat	8	-2.110.037	-627.858
Årets resultat		9.394.526	-1.462.411

2011

Balansräkning

	Not	2021-12-31	2020-12-31
TILLGÅNGAR			
Anläggningstillgångar			
<i>Materiella anläggningstillgångar</i>			
Förbättringsutgift på annans fastighet	9	11.503.918	14.407.027
Inventarier, verktyg och installationer	10	5.287.883	5.450.664
Pågående investeringar	11	473.843	0
		17.265.642	19.857.691
<i>Finansiella anläggningstillgångar</i>			
Uppskjuten skattefordran	12	12.867.562	14.817.341
Andra långfristiga fordringar	13	1.667.362	1.651.357
		14.534.924	16.468.698
Summa anläggningstillgångar		31.800.566	36.326.389
Omsättningstillgångar			
<i>Varulager m.m.</i>			
Färdiga varor och handelsvaror		72.745.701	75.207.253
		72.745.701	75.207.253
<i>Kortfristiga fordringar</i>			
Kundfordringar		28.292.580	32.002.206
Fordringar hos koncernföretag		0	0
Aktuell skattefordran		10.113.823	5.924.476
Övriga fordringar		4.168.282	3.516.376
Förutbetalda kostnader och upplupna intäkter	14	6.351.985	6.177.384
		48.926.670	47.620.442
<i>Kassa och bank</i>		25.863.039	33.474.803
Summa omsättningstillgångar		147.535.410	156.302.498
SUMMA TILLGÅNGAR		179.335.976	192.628.887

Balansräkning

	Not	2021-12-31	2020-12-31
EGET KAPITAL OCH SKULDER			
<i>Eget kapital</i>			
<i>Bundet eget kapital</i>			
Aktiekapital	15	200.000	200.000
Reservfond		40.000	40.000
		240.000	240.000
<i>Fritt eget kapital</i>			
Balanserat resultat		104.731.794	101.522.848
Årets resultat		9.394.526	-1.462.411
		114.126.320	100.060.437
Summa eget kapital		114.366.320	100.300.437
<i>Långfristiga skulder</i>			
Övriga skulder	16	6.556.777	7.557.617
		6.556.777	7.557.617
<i>Kortfristiga skulder</i>			
Leverantörsskulder		7.029.284	10.390.428
Skulder till koncernföretag		2.631.930	40.945.490
Övriga skulder		16.688.460	14.993.625
Upplupna kostnader och förutbetalda intäkter	17	32.063.205	18.441.290
		58.412.879	84.770.833
SUMMA EGET KAPITAL OCH SKULDER		179.335.976	192.628.887

10/21

Kassaflödesanalys

	2021-01-01 -2021-12-31	2020-01-01 -2020-12-31
Den löpande verksamheten		
Rörelseresultat	13.135.982	81.349
Justeringar för poster som inte ingår i kassaflödet m.m.		
Avskrivningar och nedskrivningar	4.005.718	25.180.122
Orealiserade kursdifferenser	0	725.144
	17.141.700	25.986.615
Erhållen ränta	622.048	361.090
Erlagd ränta	-2.253.467	-1.276.992
Betald inkomstskatt	-693.693	-8.428.754
Kassaflöde från den löpande verksamheten före förändringar av rörelsekapital	14.816.588	16.641.959
<i>Förändringar i rörelsekapital</i>		
Förändring av varulager	3.030.930	-5.723.422
Förändring av rörelsefordringar	3.478.185	5.057.914
Förändring av rörelseskulder	-27.277.649	22.833.599
Kassaflöde från den löpande verksamheten	-5.951.946	38.810.050
<i>Investeringsverksamheten</i>		
Förvärv av materiella anläggningstillgångar	-1.112.757	-14.332.621
Avyttring av materiella anläggningstillgångar	-16.005	595.379
Kassaflöde från investeringsverksamheten	-1.128.762	-13.737.242
<i>Finansieringsverksamheten</i>		
Upptagna lån	-1.000.840	-314.696
Kassaflöde från finansieringsverksamheten	-1.000.840	-314.696
Årets kassaflöde	-8.081.548	24.758.112
Likvida medel vid årets början	33.474.803	15.704.199
Kursdifferens i likvida medel	469.784	-6.987.508
Likvida medel vid årets slut	25.863.039	33.474.803

PW

Tilläggsupplysningar

Redovisningsprinciper m.m.

Allmänna redovisningsprinciper

Årsredovisningen har upprättats enligt årsredovisningslagen (1995:1554) och BFNAR 2012:1 Årsredovisning och koncernredovisning (K3)

Bedömningar och uppskattningar

Upprättande av bokslut och tillämpning av olika redovisningsstandarder baseras på ledningens bedömningar eller på antaganden och uppskattningar som anses vara rimliga under rådande förhållanden. Antagandena grundar sig främst på historisk information men även på andra faktorer, inklusive förväntningar på framtida händelser.

Koncerttillhörighet

Närmast överordnade moderföretag som upprättar koncernredovisning i vilken företaget ingår är HUGO BOSS International B.V (KvK 33276372) med säte i Amsterdam. HUGO BOSS International B.V är holdingbolaget i HUGO BOSS koncernen som ägs av HUGO BOSS AG i Tyskland. HUGO BOSS AG upprättar koncernredovisning för den största koncernen. Koncernredovisning finns att tillgå hos HUGO BOSS AG.

Intäktsredovisning

Försäljning av varor

Intäkten redovisas till verkligt värde av vad företaget fått eller kommer att få. Det innebär att företaget redovisar intäkten till nominellt värde (fakturabelopp) om företaget får ersättning i likvida medel direkt vid leveransen. Avdrag görs för lämnade rabatter.

Vid försäljning av varor redovisas normalt inkomsten som intäkt när de väsentliga förmåner och risker som är förknippade med ägandet av varan har överförts från företaget till köparen.

Leasingavtal

Företaget redovisar samtliga leasingavtal, såväl finansiella som operationella, som operationella leasingavtal. Operationella leasingavtal redovisas som en kostnad linjärt över leasingperioden.

Se vidare not 3.

Ersättningar till anställda

Ersättningar till anställda avser alla typer av ersättningar som företaget lämnar till de anställda. Företagets ersättningar innefattar bland annat löner, betald semester, betald frånvaro, bonus och ersättningar efter avslutad anställning (pensioner). Redovisning sker i takt med intjänandet. Ersättningar till anställda efter avslutad anställning avser avgiftsbestämda eller förmånsbestämda pensionsplaner. Som avgiftsbestämda planer klassificeras planer där fastställda avgifter betalas och det inte finns förpliktelser, vare sig legala eller informella, att betala något ytterligare, utöver dessa avgifter. Övriga planer klassificeras som förmånsbestämda pensionsplaner. Företaget har inga övriga långfristiga ersättningar till anställda.

I företaget finns endast avgiftsbestämda pensionsplaner. Som avgiftsbestämda planer klassificeras planer där fastställda avgifter betalas och det inte finns förpliktelser att betala något ytterligare, utöver dessa avgifter.

Omräkning av poster i utländsk valuta

Fordringar och skulder i utländsk valuta har värderats till balansdagens kurs. Kursvinster och kursförluster på rörelsefordringar och rörelseskulder redovisas i rörelseresultatet medan kursvinster och kursförluster på finansiella fordringar och skulder redovisas som finansiella poster.

Skatt

Total skatt utgörs av aktuell skatt och uppskjuten skatt. Skatter redovisas i resultaträkningen, utom då underliggande transaktion redovisas direkt mot eget kapital varvid tillhörande skatteeffekt redovisas i eget kapital.

Aktuell skatt

Aktuell skatt avser inkomstskatt för innevarande räkenskapsår samt den del av tidigare räkenskapsårs inkomstskatt som ännu inte redovisats. Aktuell skatt beräknas utifrån den skattesats som gäller per balansdagen.

Uppskjuten skatt

Uppskjuten skatt är inkomstskatt som avser framtida räkenskapsår till följd av tidigare händelser. Redovisning sker enligt balansräkningsmetoden. Enligt denna redovisas uppskjutna skatteskulder och uppskjutna skattefordringar på temporära skillnader som uppstår mellan bokförda respektive skattemässiga värden för tillgångar och skulder samt för övriga skattemässiga avdrag eller underskott.

Uppskjutna skattefordringar netto redovisas mot uppskjutna skatteskulder endast om de kan betalas med ett nettobelopp. Uppskjuten skatt beräknas utifrån gällande skattesats på balansdagen. Effekter av förändringar i gällande skattesatser resultatförs i den period förändringen lagstadsats. Uppskjutna skattefordringar reduceras till den del det inte är sannolikt att den underliggande skattefordran kommer att kunna realiseras inom en överskådlig framtid. Uppskjuten skattefordran redovisas som finansiell anläggningstillgång och uppskjuten skatteskuld som avsättning.

Anläggningstillgångar

Materiella och immateriella anläggningstillgångar redovisas till anskaffningsvärde minskat med ackumulerade avskrivningar och eventuella nedskrivningar.

Materiella anläggningstillgångar har delats upp på betydande komponenter när komponenterna har väsentligt olika nyttjandeperioder.

Avskrivningsbart belopp utgörs av anskaffningsvärdet minskat med ett beräknat restvärde om detta är väsentligt. Avskrivning sker linjärt över den förväntade nyttjandeperioden.

Följande avskrivningstider tillämpas:

Immateriella anläggningstillgångar	
Hyresrätter och liknande rättigheter	4 år
<i>Materiella anläggningstillgångar</i>	
Inventarier	5 år
Datorer	3 år
Förbättringsutgift på annans fastighet	10 år

Finansiella instrument

Finansiella instrument värderas utifrån anskaffningsvärdet.

Filialer i utlandet

Företagets utländska filialer redovisas enligt den så kallade dagskurs-metoden, vilket innebär att tillgångar och skulder räknas om till balansdagens kurs och intäkter och kostnader räknas om till genomsnittskurs.

Varulager

Varulageret värderas, med tillämpning av först-in först-ut principen, till det lägsta av anskaffningsvärdet och det verkliga värdet på balansdagen.

Fordringar, skulder och avsättningar

Om inget annat anges ovan värderas kortfristiga fordringar till det lägsta av dess anskaffningsvärde och det belopp varmed de beräknas bli reglerade.

Långfristiga fordringar och långfristiga skulder värderas efter det första värderingstillfället till upplupet anskaffningsvärde. Övriga skulder och avsättningar värderas till de belopp varmed de beräknas bli reglerade. Övriga tillgångar redovisas till anskaffningsvärde om inget annat anges ovan.

Noter

Not 1 Nettoomsättningens fördelning

Nettoomsättningen fördelar sig på verksamhetsgrenar enligt följande:

	2021	2020
HUGO BOSS Scandinavia AB	-424.684.176	381.342.091
HUGO BOSS Scandinavia NUF	-67.729.001	69.506.351
	-492.413.177	450.848.442

Nettoomsättningen fördelar sig på geografiska marknader enligt följande:

	2021	2020
Sverige	-424.684.176	381.342.091
Norge	-67.729.001	69.506.351
	-492.413.177	450.848.442

Not 2 Arvode till revisorer

	2021	2020
<i>Ernst & Young</i>		
Revisionsuppdraget, Sverige	350.000	327.000
Revisionsuppdraget, Norge	61.292	-78.488
Skatterådgivning, Sverige	58.600	58.425
Skatterådgivning, Norge	50.911	60.748
Övriga tjänster, Sverige	154.657	49.500
Övriga tjänster, Norge	52.988	42.918
	728.448	460.103

Not 3 Leasingavtal - leasetagare

Operationell leasing

	2021	2020
Kostnadsförda leasingavgifter avseende operationella leasingavtal, inkl. hyra för lokaler	99.536.959	80.149.630
Framtida minimileaseavgifter avseende ej uppsägningsbara operationella leasingavtal		
Ska betalas inom 1 år	26.035.956	25.085.426
Ska betalas inom 1-5 år	85.757.125	80.179.113
Ska betalas senare än 5 år	9.487.505	22.623.565
	121.280.586	127.888.104

Not 4 Anställda och personalkostnader

	2021	2020
<i>Medelantalet anställda</i>		
Män	24	23
Kvinnor	41	33
	65	56

	2021		2020	
	Antal anställda	Varav män	Antal anställda	Varav män
Sverige	53	21%	44	44%
Norge	12	28%	12	44%
	65	37%	56	44%

PW

	2021	2020
<i>Löner och andra ersättningar</i>		
Styrelse och verkställande direktör, Sverige och Norge	0	0
Övriga anställda, Sverige	22.347.601	21.232.368
Övriga anställda, Norge	4.285.038	4.229.255
	26.632.639	25.461.623
<i>Pensions- och övriga sociala kostnader</i>		
Pensionskostnader för styrelse och verkställande direktör, Sverige och Norge	0	0
Pensionskostnader för övriga anställda, Sverige	943.607	800.079
Pensionskostnader för övriga anställda, Norge	76.054	80.524
Övriga sociala kostnader enligt lag och avtal, Sverige	7.304.380	6.695.338
Övriga sociala kostnader enligt lag och avtal, Norge	683.992	617.629
	9.008.033	8.193.570

Könsfördelning bland ledande befattningshavare

Andel kvinnor i styrelsen	0%	0%
Andel män i styrelsen	100%	100%
Andel män bland övriga ledande befattningshavare	100%	100%

VD är anställd i annat koncernbolag och management fee faktureras för hans tjänster som utförs i HUGO BOSS Scandinavia AB.

Not 5 Inköp och försäljning mellan koncernföretag

	2021	2020
Andel av årets totala inköp som skett från andra företag inom koncernen	67,5%	60,3%
Andel av årets totala försäljning som skett till andra företag inom koncernen	4,6%	5,1%

Not 6 Övriga ränteintäkter och liknande resultatposter

	2021	2020
Ränteintäkter från koncernföretag	489.530	246.443
Övriga ränteintäkter	132.518	114.647
	622.048	361.090

Not 7 Räntekostnader och liknande resultatposter

	2021	2020
Räntekostnader till koncernföretag	-2.240.371	-1.212.702
Övriga räntekostnader	-13.096	-64.290
	-2.253.467	-1.276.992

Not 8 Skatt på årets resultat

	2021	2020
Aktuell skatt	-676.637	-3.980.991
Justering avseende tidigare år	641.857	29.683
Förändring av uppskjuten skatt avseende temporära skillnader	-2.075.257	3.323.450
Summa redovisad skatt	-2.110.037	-627.858

Genomsnittlig effektiv skattesats

Avstämning av effektiv skattesats

Redovisat resultat före skatt	11.504.563	-834.553
Skatt på redovisat resultat enligt gällande skattesats 20.6% (21.4%);	2.369.940	-178.594
Skatteeffekt av:		
Bokföringsmässiga avskrivningar	825.178	5.388.546
Övriga ej avdragsgilla kostnader	-651.043	342.849
Skattemässiga avskrivningar	-1.869.231	-2.234.143
Ej skattepliktiga intäkter	1.794	-477
Förändring av uppskjuten skatt avseende temporära skillnader	2.075.257	-3.323.450
Justering avseende tidigare år	-641.857	-29.682
Beräknad skatt i Norge	0	841.535
Beräknad Norsk skatt i Sverige	0	-178.726
Redovisad skatt	2.110.037	627.858
Effektiv skattesats	18,3%	-

Not 9 Förbättringsutgifter på annans fastighet

	2021-12-31	2020-12-31
Ingående anskaffningsvärden	72.544.690	75.074.489
Årets anskaffningar	440.732	8.952.725
Valutaeffekt	1.006.928	-1.489.566
Försäljningar/utrangeringar	0	-10.034.424
Omklassificeringar	0	41.466
Utgående ackumulerade anskaffningsvärden	73.992.350	72.544.690

AW

Ingående avskrivningar	-42.864.270	-35.049.508
Valutaeffekt	-787.136	1.020.901
Årets avskrivningar	-8.557.234	-8.835.663
Utgående ackumulerade avskrivningar	-52.208.640	-42.864.270
Ingående nedskrivningar	-15.273.392	-17.944.578
Försäljningar/utrangeringar	0	10.034.424
Återförda nedskrivningar	4.993.601	0
Årets nedskrivningar	0	-7.363.238
Utgående ackumulerade nedskrivningar	-10.279.791	-15.273.392
Utgående redovisat värde	11.503.918	14.407.027

Not 10 Inventarier, verktyg och installationer

	2021-12-31	2020-12-31
Ingående anskaffningsvärden	36.623.523	40.289.556
Årets anskaffningar	198.669	5.379.896
Valutaeffekt	593.956	-891.763
Försäljningar/utrangeringar	0	-8.112.699
Omklassificeringar	0	-41.467
Utgående ackumulerade anskaffningsvärden	37.416.148	36.623.523
Ingående avskrivningar	-26.170.659	-22.026.816
Försäljningar/utrangeringar	0	786.479
Valutaeffekt	-508.780	651.404
Årets avskrivningar	-446.627	-5.581.726
Utgående ackumulerade avskrivningar	-27.126.066	-26.170.659
Ingående nedskrivningar	-5.002.199	-8.341.202
Försäljningar/utrangeringar	0	6.730.841
Årets nedskrivningar	0	-3.391.838
Utgående ackumulerade nedskrivningar	-5.002.199	-5.002.199
Utgående redovisat värde	5.287.883	5.450.664

Not 11 Pågående investeringar

Årets anskaffningar	473.843	0
Utgående ackumulerade anskaffningsvärden	473.843	0
Utgående redovisat värde	473.843	0

Not 12 Uppskjuten skattefordran

	2021-12-31	2020-12-31
Ingående saldo	14.817.341	11.683.832
Återförda skattefordringar	-1.949.779	3.133.509
	12.867.562	14.817.341

Se även not 8 Skatt på årets resultat.

PAU

Not 13 Andra långfristiga fordringar

	2021-12-31	2020-12-31
Ingående anskaffningsvärden	1.651.357	1.675.133
Valutaeffekt	16.005	-23.776
Tillkommande fordringar	0	0
Amorteringar, avgående fordringar	0	0
Utgående ackumulerade anskaffningsvärden	1.667.362	1.651.357
Utgående redovisat värde	1.667.362	1.651.357

Not 14 Förutbetalda kostnader och upplupna intäkter

	2021-12-31	2020-12-31
Förutbetalda hyreskostnader	6.205.226	5.945.666
Förutbetalda försäkringspremier	8.043	9.905
Övriga förutbetalda kostnader	138.716	221.813
	6.351.985	6.177.384

Not 15 Antal aktier

	2021-12-31	2020-12-31		2021-12-31	2020-12-31
	Kvotvärde	Kvotvärde	Antal	Antal	
Aktier	2.000	2.000		100	100

Not 16 Långfristiga skulder

	2021-12-31	2020-12-31
Förfaller mellan 2 och 5 år efter balansdagen		
Övriga skulder	4.938.513	5.651.969
	4.938.513	5.651.969
Förfaller senare än 5 år efter balansdagen		
Övriga skulder	1.618.264	1.905.648
	1.618.264	1.905.648

PAU

Not 17 Upplupna kostnader och förutbetalda intäkter

	2021-12-31	2020-12-31
Upplupna löner	1.580.730	1.955.604
Upplupna semesterlöner	3.809.990	4.021.940
Övriga upplupna kostnader	26.672.485	12.463.746
	32.063.205	18.441.290

Not 18 Ställda säkerheter

	2021-12-31	2020-12-31
Ställda säkerheter	Inga	Inga

Not 19 Eventualförpliktelser

	2021-12-31	2020-12-31
Övriga eventualförpliktelser	1.751.814	1.752.000
Garanti till Tullmyndigheterna i Norge	2.052.359	1.751.814
	3.804.173	3.503.814

Not 20 Disposition av vinst eller förlust

	2021-12-31	2020-12-31
Förslag till resultatdisposition		
Styrelsen föreslår att till förfogande stående medel		
Balanserat resultat	104.731.794	101.522.848
Årets resultat	9.394.526	-1.462.411
	114.126.320	100.060.437
disponeras så att		
till aktieägare utdelas	7.754.977	0
i ny räkning överföres	106.371.344	100.060.437
	114.126.320	100.060.437

Not 21 Väsentliga händelser efter balansdagen

Även om HUGO BOSS Scandinavia AB inte var märkbart påverkad av Ukrainakonflikten när denna rapport utarbetades, kan det inte vara utesluter i princip att en ytterligare upptrappning av konflikten kommer att ha en väsentlig negativ inverkan under räkenskapsåret 2022.

Not 22 Nyckeltalsdefinitioner

Avkastning på eget kapital


Resultat efter finansiella poster i procent av justerat eget kapital

Soliditet

Justerat eget kapital i procent av balansomslutning

Stockholm den 17. 6 2022

Jörg Horcher
Styrelseordförande och Verkställande direktör

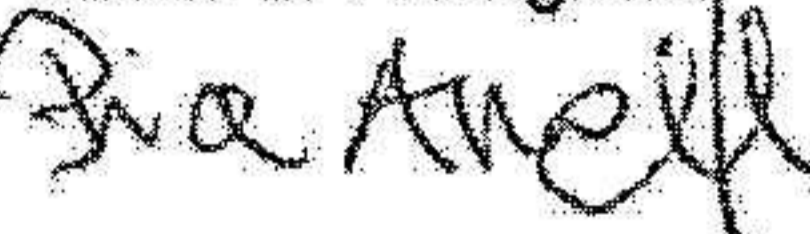


Ivica Mario
Styrelseledamot


Yves Müller
Styrelseledamot

Vår revisionsberättelse har lämnats den 20. 6 2022

Ernst & Young AB



Pia Anell
Auktoriserad Revisor



Building a better
working world

Revisionsberättelse

Till bolagsstämman i HUGO BOSS Scandinavia AB, org.nr 556624-0890

Rapport om årsredovisningen

Uttalanden

Vi har utfört en revision av årsredovisningen för HUGO BOSS Scandinavia AB för räkenskapsåret 2021.

Enligt vår uppfattning har årsredovisningen upprättats i enlighet med årsredovisningslagen och ger en i alla väsentliga avseenden rättvisande bild av HUGO BOSS Scandinavia ABs finansiella ställning per den 31 december 2021 och av dess finansiella resultat och kassaflöde för året enligt årsredovisningslagen. Förvaltningsberättelsen är förenlig med årsredovisningens övriga delar.

Vi tillstyrker därför att bolagsstämman fastställer resultaträkningen och balansräkningen.

Grund för uttalanden

Vi har utfört revisionen enligt International Standards on Auditing (ISA) och god revisionssed i Sverige. Vårt ansvar enligt dessa standarder beskrivs närmare i avsnittet *Revisorns ansvar*. Vi är oberoende i förhållande till HUGO BOSS Scandinavia AB enligt god revisorssed i Sverige och har i övrigt fullgjort vårt yrkesetiska ansvar enligt dessa krav.

Vi anser att de revisionsbevis vi har inhämtat är tillräckliga och ändamålsenliga som grund för våra uttalanden.

Styrelsens och verkställande direktörens ansvar

Det är styrelsen och verkställande direktören som har ansvaret för att årsredovisningen upprättas och att den ger en rättvisande bild enligt årsredovisningslagen. Styrelsen och verkställande direktören ansvarar även för den interna kontroll som de bedömer är nödvändig för att upprätta en årsredovisning som inte innehåller några väsentliga felaktigheter, vare sig dessa beror på oegentligheter eller misstag.

Vid upprättandet av årsredovisningen ansvarar styrelsen och verkställande direktören för bedömningen av bolagets förmåga att fortsätta verksamheten. De upplyser, när så är tillämpligt, om förhållanden som kan påverka förmågan att fortsätta verksamheten och att använda antagandet om fortsatt drift. Antagandet om fortsatt drift tillämpas dock inte om styrelsen och verkställande direktören avser att likvidera bolaget, upphöra med verksamheten eller inte har något realistiskt alternativ till att göra något av detta.


Revisorns ansvar

Våra mål är att uppnå en rimlig grad av säkerhet om att årsredovisningen som helhet inte innehåller några väsentliga felaktigheter, vare sig dessa beror på oegentligheter eller misstag, och att lämna en revisionsberättelse som innehåller våra uttalanden. Rimlig säkerhet är en hög grad av säkerhet, men är ingen garanti för att en revision som utförs enligt ISA och god revisionssed i Sverige alltid kommer att upptäcka en väsentlig felaktighet om en sådan finns. Felaktigheter kan uppstå på grund av oegentligheter eller misstag och anses vara väsentliga om de enskilt eller tillsammans rimligen kan förväntas påverka de ekonomiska beslut som användare fattar med grund i årsredovisningen.

Som del av en revision enligt ISA använder vi professionellt omdöme och har en professionellt skeptisk inställning under hela revisionen. Dessutom:

- identifierar och bedömer vi riskerna för väsentliga felaktigheter i årsredovisningen, vare sig dessa beror på oegentligheter eller misstag, utformar och utför granskningsåtgärder bland annat utifrån dessa risker och inhämtar revisionsbevis som är tillräckliga och ändamålsenliga för att utgöra en grund för våra uttalanden. Risken för att inte upptäcka en väsentlig felaktighet till följd av oegentligheter är högre än för en väsentlig felaktighet som beror på misstag, eftersom oegentligheter kan innefatta agerande i maskopi, förfalskning, avsiktliga utelämnanden, felaktig information eller åsidosättande av intern kontroll.
- skaffar vi oss en förståelse av den del av bolagets interna kontroll som har betydelse för vår revision för att utforma granskningsåtgärder som är lämpliga med hänsyn till omständigheterna, men inte för att uttala oss om effektiviteten i den interna kontrollen.
- utvärderar vi lämpligheten i de redovisningsprinciper som används och rimligheten i styrelsens och verkställande direktörens uppskattningar i redovisningen och tillhörande upplysningar.
- drar vi en slutsats om lämpligheten i att styrelsen och verkställande direktören använder antagandet om fortsatt drift vid upprättandet av årsredovisningen. Vi drar också en slutsats, med grund i de inhämtade revisionsbevisen, om det finns någon väsentlig osäkerhetsfaktor som avser sådana händelser eller förhållanden som kan leda till betydande tvivel om bolagets förmåga att fortsätta verksamheten. Om vi drar slutsatsen att det finns en väsentlig osäkerhetsfaktor, måste vi i revisionsberättelsen fästa uppmärksamheten på upplysningarna i årsredovisningen om den väsentliga osäkerhetsfaktorn eller, om sådana upplysningar är otillräckliga, modifiera uttalandet om årsredovisningen. Våra slutsatser baseras på de revisionsbevis som inhämtas fram till datumet för revisionsberättelsen. Dock kan framtida händelser eller förhållanden göra att ett bolag inte längre kan fortsätta verksamheten.
- utvärderar vi den övergripande presentationen, strukturen och innehållet i årsredovisningen, däribland upplysningarna, och om årsredovisningen återger de underliggande transaktionerna och händelserna på ett sätt som ger en rättvisande bild.

Vi måste informera styrelsen om bland annat revisionens planerade omfattning och inriktning samt tidpunkten för den. Vi måste också informera om betydelsefulla iakttagelser under revisionen, däribland de eventuella betydande brister i den interna kontrollen som vi identifierat.



Building a better
working world

Rapport om andra krav enligt lagar och andra författningar

Uttalanden

Utöver vår revision av årsredovisningen har vi även utfört en revision av styrelsens och verkställande direktörens förvaltning för HUGO BOSS Scandinavia AB för räkenskapsåret 2021 samt av förslaget till dispositioner beträffande bolagets vinst eller förlust.

Vi tillstyrker att bolagsstämman disponerar vinsten enligt förslaget i förvaltningsberättelsen och beviljar styrelsens ledamöter och verkställande direktören ansvarsfrihet för räkenskapsåret.

Grund för uttalanden

Vi har utfört revisionen enligt god revisionssed i Sverige. Vårt ansvar enligt denna beskrivs närmare i avsnittet *Revisorns ansvar*. Vi är oberoende i förhållande till HUGO BOSS Scandinavia AB enligt god revisorssed i Sverige och har i övrigt fullgjort vårt yrkesetiska ansvar enligt dessa krav.

Vi anser att de revisionsbevis vi har inhämtat är tillräckliga och ändamålsenliga som grund för våra uttalanden.

Styrelsens och verkställande direktörens ansvar

Det är styrelsen som har ansvaret för förslaget till dispositioner beträffande bolagets vinst eller förlust. Vid förslag till utdelning innefattar detta bland annat en bedömning av om utdelningen är försvarlig med hänsyn till de krav som bolagets verksamhetsart, omfattning och risker ställer på storleken av bolagets egna kapital, konsolideringsbehov, likviditet och ställning i övrigt.

Styrelsen ansvarar för bolagets organisation och förvaltningen av bolagets angelägenheter. Detta innefattar bland annat att fortlöpande bedöma bolagets ekonomiska situation och att tillse att bolagets organisation är utformad så att bokföringen, medelsförvaltningen och bolagets ekonomiska angelägenheter i övrigt kontrolleras på ett betryggande sätt. Verkställande direktören ska sköta den löpande förvaltningen enligt styrelsens riktlinjer och anvisningar och bland annat vidta de åtgärder som är nödvändiga för att bolagets bokföring ska fullgöras i överensstämmelse med lag och för att medelsförvaltningen ska skötas på ett betryggande sätt.

Revisorns ansvar

Vårt mål beträffande revisionen av förvaltningen, och därmed vårt uttalande om ansvarsfrihet, är att inhämta revisionsbevis för att med en rimlig grad av säkerhet kunna bedöma om någon styrelseledamot eller verkställande direktören i något väsentligt avseende:

- företagit någon åtgärd eller gjort sig skyldig till någon försummelse som kan föranleda ersättningsskyldighet mot bolaget, eller
- på något annat sätt handlat i strid med aktiebolagslagen, årsredovisningslagen eller bolagsordningen.

Vårt mål beträffande revisionen av förslaget till dispositioner av bolagets vinst eller förlust, och därmed vårt uttalande om detta, är att med rimlig grad av säkerhet bedöma om förslaget är förenligt med aktiebolagslagen.

Rimlig säkerhet är en hög grad av säkerhet, men ingen garanti för att en revision som utförs enligt god revisionssed i Sverige alltid kommer att upptäcka åtgärder eller försummelser som kan föranleda ersättningsskyldighet mot bolaget, eller att ett förslag till dispositioner av bolagets vinst eller förlust inte är förenligt med aktiebolagslagen.

Som en del av en revision enligt god revisionssed i Sverige använder vi professionellt omdöme och har en professionellt skeptisk inställning under hela revisionen. Granskningen av förvaltningen och förslaget till dispositioner av bolagets vinst eller förlust grundar sig främst på revisionen av räkenskaperna. Vilka tillkommande granskningsåtgärder som utförs baseras på vår professionella bedömning med utgångspunkt i risk och väsentlighet. Det innebär att vi fokuserar granskningen på sådana åtgärder, områden och förhållanden som är väsentliga för verksamheten och där avsteg och överträdelser skulle ha särskild betydelse för bolagets situation. Vi går igenom och prövar fattade beslut, beslutsunderlag, vidtagna åtgärder och andra förhållanden som är relevanta för vårt uttalande om ansvarsfrihet. Som underlag för vårt uttalande om styrelsens förslag till dispositioner beträffande bolagets vinst eller förlust har vi granskat styrelsens motiverade yttrande samt ett urval av underlagen för detta för att kunna bedöma om förslaget är förenligt med aktiebolagslagen.

Malmö den 20/6 2022

Ernst & Young AB

Pia Anell
Auktoriserad revisor