

Årsredovisning för  
**Överås Gård AB**

559176-1944

Räkenskapsåret

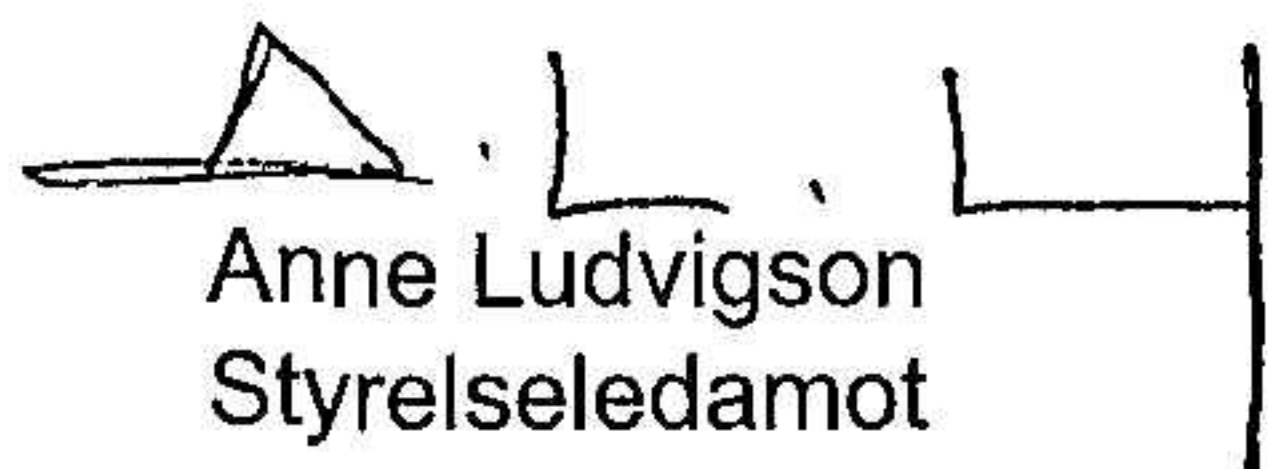
**2023-01-01 - 2023-12-31**

Förvaltningsberättelse	1
Resultaträkning	3
Balansräkning	4
Noter	6
Underskrifter	7


### Fastställelseintyg

Jag intygar att resultaträkningen och balansräkningen har fastställts på årsstämma 2024-05-16. Årsstämman beslöt att godkänna styrelsens förslag till vinstdisposition.

Jag intygar att innehållet i dessa handlingar överensstämmer med originalen och att originalen undertecknats av samtliga personer som enligt lag ska underteckna dessa.

  
Anne Ludvigson  
Styrelseledamot

Kinna 2024-05-21



## Förvaltningsberättelse

Styrelsen för Överås Gård AB, 559176-1944, avger följande årsredovisning för räkenskapsåret 2023-01-01 - 2023-12-31.

### Verksamheten

#### Allmänt om verksamheten

Överås Gård AB ägs av Ludvigson Hus & Mark som i sin tur ägs av Ludvigson Invest AB och är ägarbolag i familjen Ludvigsons koncern.

Bolaget har under året ägnat sig åt fastighetsförvaltning och har sitt säte i Kinna, Marks kommun.

#### Väsentliga händelser under räkenskapsåret

Inga väsentliga händelser under räkenskapsåret.

### Flerårsöversikt

	2023	2022	2021	Belopp i kr 2020
Nettoomsättning	184 000	201 479	264 178	269 009
Resultat efter finansiella poster	82 321	-370 776	-1 457 510	127 762
Soliditet %	70,9	46,3	7	11

#### Nyckeltalsdefinitioner

Nettoomsättning

Rörelsens huvudintäkter, fakturerade kostnader, sidointäkter samt intäktskorrigeringar.

Resultat efter finansiella poster

Resultat efter finansiella intäkter och kostnader, men före skatter.

Soliditet

(Totalt eget kapital + (100 % - aktuell bolagsskattesats av obeskattade reserver)) / Totala tillgångar

### Förändringar i eget kapital

	Aktie- kapital	Balanserat resultat	Årets resultat
Belopp vid årets ingång	50 000	126 973	23 014
Balanseras i ny räkning		23 014	-23 014
Årets resultat			65 425
<b>Belopp vid årets utgång</b>	<b>50 000</b>	<b>149 987</b>	<b>65 425</b>

## Resultatdisposition

	Belopp i kr
<i>Till årsstämmans förfogande står följande medel:</i>	
Balanserat resultat	149 987
Årets resultat	65 425
<b>Summa</b>	<b>215 412</b>
<i>Styrelsen föreslår att medlen disponeras enligt följande:</i>	
Balanseras i ny räkning	215 412
<b>Summa</b>	<b>215 412</b>

2024052304800

## Resultaträkning

<i>Belopp i kr</i>	<i>Not</i>	<i>2023-01-01 - 2023-12-31</i>	<i>2022-01-01 - 2022-12-31</i>
<b>Rörelseintäkter, lagerförändringar m.m.</b>			
Nettoomsättning		184 000	201 479
<b>Summa rörelseintäkter, lagerförändringar m.m.</b>		<b>184 000</b>	<b>201 479</b>
<b>Rörelsekostnader</b>			
Övriga externa kostnader		-100 631	-564 054
<b>Summa rörelsekostnader</b>		<b>-100 631</b>	<b>-564 054</b>
<b>Rörelseresultat</b>		<b>83 369</b>	<b>-362 575</b>
<b>Finansiella poster</b>			
Övriga ränteintäkter och liknande resultatposter		301	4
Räntekostnader och liknande resultatposter	2	-1 349	-8 205
<b>Summa finansiella poster</b>		<b>-1 048</b>	<b>-8 201</b>
<b>Resultat efter finansiella poster</b>		<b>82 321</b>	<b>-370 776</b>
<b>Bokslutsdispositioner</b>			
Erhållna koncernbidrag		0	400 000
<b>Summa bokslutsdispositioner</b>		<b>0</b>	<b>400 000</b>
<b>Resultat före skatt</b>		<b>82 321</b>	<b>29 224</b>
<b>Skatter</b>			
Skatt på årets resultat		-16 896	-6 210
<b>Årets resultat</b>		<b>65 425</b>	<b>23 014</b>

## Balansräkning

<i>Belopp i kr</i>	<i>Not</i>	<i>2023-12-31</i>	<i>2022-12-31</i>
<b>TILLGÅNGAR</b>			
<b>Anläggningstillgångar</b>			
<b>Materiella anläggningstillgångar</b>			
Byggnader och mark	3	375	375
<b>Summa materiella anläggningstillgångar</b>		<b>375</b>	<b>375</b>
<b>Summa anläggningstillgångar</b>		<b>375</b>	<b>375</b>
<b>Omsättningstillgångar</b>			
<b>Kortfristiga fordringar</b>			
Kundfordringar		57 500	0
Fordringar hos koncernföretag		281 702	400 000
Övriga fordringar		28 313	29 104
Förutbetalda kostnader och upplupna intäkter		6 500	2 474
<b>Summa kortfristiga fordringar</b>		<b>374 015</b>	<b>431 578</b>
<b>Summa omsättningstillgångar</b>		<b>374 015</b>	<b>431 578</b>
<b>SUMMA TILLGÅNGAR</b>		<b>374 390</b>	<b>431 953</b>

2024052304802

## Balansräkning

<i>Belopp i kr</i>	<i>Not</i>	<i>2023-12-31</i>	<i>2022-12-31</i>
<b>EGET KAPITAL OCH SKULDER</b>			
<b>Eget kapital</b>			
<b>Bundet eget kapital</b>			
Aktiekapital		50 000	50 000
<b>Summa bundet eget kapital</b>		<b>50 000</b>	<b>50 000</b>
<b>Fritt eget kapital</b>			
Balanserat resultat		149 987	126 973
Årets resultat		65 425	23 014
<b>Summa fritt eget kapital</b>		<b>215 412</b>	<b>149 987</b>
<b>Summa eget kapital</b>		<b>265 412</b>	<b>199 987</b>
<b>Kortfristiga skulder</b>			
Leverantörsskulder		13 600	0
Skulder till koncernföretag		0	175 296
Skatteskulder		38 496	0
Övriga skulder		10 882	10 670
Upplupna kostnader och förutbetalda intäkter		46 000	46 000
<b>Summa kortfristiga skulder</b>		<b>108 978</b>	<b>231 966</b>
<b>SUMMA EGET KAPITAL OCH SKULDER</b>		<b>374 390</b>	<b>431 953</b>

2024052304803

## Noter

Belopp i kr om inget annat anges.

### Not 1 Redovisningsprinciper

#### Redovisningsprinciper

Årsredovisningen är upprättad i enlighet med årsredovisningslagen och Bokföringsnämndens allmänna råd (BFNAR 2016:10) om årsredovisning i mindre företag.

Materiella anläggningstillgångar

Avskrivningar	År
Byggnader	50

### Not 2 Räntekostnader och liknande resultatposter


	2023-01-01 - 2023-12-31	2022-01-01 - 2022-12-31
Räntekostnader och liknande resultatposter som avser skulder till koncernföretag	-1 349	-8 205


### Not 3 Byggnader och mark

	2023-12-31	2022-12-31
Ingående anskaffningsvärden	375	1 314
<b>Förändringar av anskaffningsvärden</b>		
Försäljningar/utrangeringar	0	-939
<b>Utgående anskaffningsvärden</b>	<b>375</b>	<b>375</b>
<b>Redovisat värde</b>	<b>375</b>	<b>375</b>

## Underskrifter

KINNA 2024-04-30

  
\_\_\_\_\_  
Anne Ludvigson Datum  
Styrelseordförande

  
\_\_\_\_\_  
Anders Ludvigson Datum  
Styrelseledamot

2024052304805