

Årsredovisning
och
Koncernredovisning
för
Vigo Edbergs Transport AB

556058-8112

Räkenskapsåret


2023-01-01 - 2023-12-31

Fastställelseintyg

Undertecknad styrelseledamot i Vigo Edbergs Transport AB intygar att resultaträkningen och balansräkningen i årsredovisningen för moderbolaget samt koncernresultaträkningen och koncernbalansräkningen har fastställts på årsstämma den 17 maj 2024. Årsstämman beslutade att godkänna styrelsens förslag till resultatdisposition.

Jag intygar också att innehållet i årsredovisningen och revisionsberättelsen stämmer överens med originalen.

Lessebo den 17 maj 2024


Vigo Edberg

KOPIA

2024052015074

Årsredovisning

och

Koncernredovisning

för

Vigo Edbergs Transport AB

556058-8112

Räkenskapsåret

2023-01-01 - 2023-12-31_{ms}

Styrelsen och verkställande direktören för Vigo Edbergs Transport AB avger följande årsredovisning och koncernredovisning för räkenskapsåret 2023-01-01 - 2023-12-31.

Årsredovisningen är upprättad i svenska kronor, SEK. Om inte annat särskilt anges, redovisas alla belopp i hela kronor (kr). Uppgifter inom parentes avser föregående år.

Förvaltningsberättelse

Information om verksamheten

Koncern

Koncernen består av moderföretaget Vigo Edbergs Transport AB och dotterföretagen Edbergs Energi AB, Lessebo Åkericentral AB samt Vigos AB. Tillsammans i koncernen bedriver de fastighetsförvaltning och åkerirörelse, både med egna enheter och genom förmedling av transporter. Koncernen utför även entreprenadarbeten samt försäljer grusprodukter.

Moderföretag

Moderföretaget bedriver åkerirörelse och entreprenadverksamhet samt produktion och försäljning av fjärrvärme.

Företaget har sitt säte i Lessebo.

Förväntad framtida utveckling samt väsentliga risker och osäkerhetsfaktorer

Företaget och koncernen förväntas driva verksamheten vidare i samma omfattning som under det gångna året.

Den verksamhet som bedrivs i moderföretaget och dotterföretagen medför inte risker utöver vad som förekommer eller kan antas förekomma i branschen eller de risker som allmänt är förknippade med bedrivande av näringsverksamhet.

De orosmoln vi märkt av de senaste åren gällande ökade bränslepriser mm och oro i världen med krig, ledde som befarat till stigande inflation med kostnadsökningar och stigande räntor. Vi har därför varit tvugna att vidta åtgärder såsom prishöjningar för att motverka de minskade brutto marginalerna mm. Prishöjningarna har nu till mesta del slagit igenom och vi kan se viss stabilisering i marginalerna. Efterfrågan på våra tjänster och produkter fortsätter att vara god och vi kan även se en viss höjning av efterfrågan vad gäller fjärrtransporter.

Tillstånds- eller anmälningspliktig verksamhet enligt miljöbalken

Företaget bedriver tillståndspliktig verksamhet enligt miljöbalken. De tillståndspliktiga verksamheterna avser fordonsverkstad, transporter, sortering och mellanlagring av avfall samt hantering av farligt avfall. Dessutom bedrivs fliseldning och produktion av fjärrvärme.

Dotterföretaget Lessebo Åkericentral AB är certifierat enligt ISO 9001:2015 och ISO 14001:2015 som hela koncernen måste följa. Koncernen har valt att prioritera hållbarhetsfrågor, vilket för oss betyder frågor kring miljö, kvalitet, trafiksäkerhet, samhällsengagemang, personalens och delägares hälsa, miljö och utveckling. Då vi arbetar i en riskfylld och miljöpåverkande bransch är det viktigt att visa våra intressenter att det är substans även bakom detta arbete som inte är lika enkelt att mäta som det ekonomiska utfallet. Vi tror att om vi ska fortsätta vara konkurrenskraftiga så är hållbar utveckling den bästa framkomliga vägen. *ms*

Ägarförhållanden

Moderföretaget ägs till 92 % av Vigo Edberg och 4 % vardera av Magnus och Henrik Edberg.

Flerårsöversikt (Tkr)

Koncernen	2023	2022	2021	2020	2019
Nettoomsättning	246 025	229 633	187 789	157 268	200 026
Resultat efter finansiella poster	7 836	2 713	9 310	3 026	6 403
Balansomslutning	157 957	140 079	142 826	124 553	107 694
Soliditet (%)	33,3	32,9	31,5	30,2	32,1
Moderbolaget	2023	2022	2021	2020	2019
Nettoomsättning	167 055	153 538	136 140	118 720	128 057
Resultat efter finansiella poster	7 076	2 113	7 467	3 655	3 755
Balansomslutning	116 747	103 383	105 397	91 052	80 105
Soliditet (%)	32,5	31,0	29,9	28,0	30,6

Förändring av eget kapital

Koncernen	Aktie- kapital	Annat eget kapital inkl. årets resultat	Minoritets- intresse	Totalt
Belopp vid årets ingång	250 000	43 058 610	2 807 103	46 115 713
Årets resultat		6 351 719	81 848	6 433 567
Belopp vid årets utgång	250 000	49 410 329	2 888 951	52 549 280

Kapitalandelsfonden uppgår till 301 627 kr (fg år 227 435 kr).

Moderbolaget	Aktie- kapital	Reserv- fond	Balanserat resultat	Årets resultat	Totalt
Belopp vid årets ingång	250 000	50 000	14 824 413	595 064	15 719 477
Disposition enligt beslut av årsstämman:			595 064	-595 064	0
Årets resultat				2 396 246	2 396 246
Belopp vid årets utgång	250 000	50 000	15 419 477	2 396 246	18 115 723

Förslag till vinstdisposition

Styrelsen föreslår att till förfogande stående vinstmedel (kronor):

balanserad vinst	15 419 477
årets vinst	2 396 246
	17 815 723

disponeras så att	
i ny räkning överföres	17 815 723

Koncernens och moderbolagets resultat och ställning i övrigt framgår av efterföljande resultat- och balansräkningar samt kassaflödesanalyser med noter. *ms*

2024052015077

Koncernens Resultaträkning

	Not	2023-01-01 -2023-12-31	2022-01-01 -2022-12-31
Nettoomsättning		246 025 378	229 633 314
Förändring av lagervaror under tillverkning, färdiga varor och pågående arbete för annans räkning		-1 378 994	-6 562 113
Övriga rörelseintäkter	2	5 325 774	2 872 649
		249 972 158	225 943 850
Rörelsens kostnader			
Råvaror och förnödenheter		-93 514 384	-85 565 121
Handelsvaror och köpta tjänster		-54 490 079	-42 922 868
Övriga externa kostnader	3, 4	-25 517 609	-29 331 670
Personalkostnader	5	-47 806 481	-47 378 136
Avskrivningar av materiella och immateriella anläggningstillgångar		-17 607 472	-16 364 824
Övriga rörelsekostnader		-3 616	0
		-238 939 641	-221 562 619
Rörelseresultat		11 032 517	4 381 231
Resultat från finansiella poster			
Resultat från andelar i intresseföretag	7	74 192	-13 148
Resultat från övriga värdepapper och fordringar som är anläggningstillgångar	8	480	570
Övriga ränteintäkter och liknande resultatposter	9	537 991	244 683
Räntekostnader och liknande resultatposter		-3 809 221	-1 900 524
		-3 196 558	-1 668 419
Resultat efter finansiella poster		7 835 959	2 712 812
Resultat före skatt		7 835 959	2 712 812
Skatt på årets resultat	11	-1 402 391	-642 025
Årets resultat		6 433 567	2 070 787
Hänförligt till moderföretagets aktieägare		6 351 719	2 004 186
Hänförligt till minoritetsintresse		81 848 ^m	66 601

Koncernens Balansräkning

Not 2023-12-31 2022-12-31

TILLGÅNGAR

Anläggningstillgångar

Immateriella anläggningstillgångar

Goodwill	12	0	7 404
		0	7 404

Materiella anläggningstillgångar

Byggnader och mark	13	18 673 388	19 077 615
Maskiner och andra tekniska anläggningar	14	983 736	1 154 062
Inventarier, verktyg och installationer	15	61 909 987	52 619 131
Pågående nyanläggningar	16	507 247	486 313
		82 074 358	73 337 121

Finansiella anläggningstillgångar

Andelar i intresseföretag	20	351 627	277 435
Fordringar hos intresseföretag	22	3 500 000	3 500 000
Andra långfristiga värdepappersinnehav	23	9 800 500	9 800 500
Andra långfristiga fordringar	24	17 604	17 521
		13 669 731	13 595 456

Summa anläggningstillgångar		95 744 089	86 939 981
------------------------------------	--	-------------------	-------------------

Omsättningstillgångar

Varulager m m

Färdiga varor och handelsvaror		54 975	77 794
		54 975	77 794

Kortfristiga fordringar

Kundfordringar		44 024 067	45 147 143
Aktuella skattefordringar		152 261	673 136
Övriga fordringar		68 206	33 616
Förutbetalda kostnader och upplupna intäkter		4 500 434	3 442 126
		48 744 968	49 296 021

Kortfristiga placeringar

Övriga kortfristiga placeringar		3 617 950	3 472 279
		3 617 950	3 472 279

Kassa och bank

Summa omsättningstillgångar		9 794 853	293 053
		62 212 746	53 139 147

SUMMA TILLGÅNGAR		157 956 835	140 079 128
-------------------------	--	--------------------	--------------------

MS

Koncernens Balansräkning

Not 2023-12-31 2022-12-31

EGET KAPITAL OCH SKULDER

Eget kapital

Eget kapital hänförligt till moderföretagets aktieägare

Aktiekapital	250 000	250 000
Annat eget kapital inklusive årets resultat	49 410 329	43 058 610
Eget kapital hänförligt till moderföretagets aktieägare	49 660 329	43 308 610

Innehav utan bestämmande inflytande

Minoritetsintressen	2 888 951	2 807 104
---------------------	-----------	-----------

Eget kapital hänförligt till minoritetsintresset

Summa eget kapital	2 888 951	2 807 104
--------------------	-----------	-----------

Avsättningar

Avsättningar för uppskjuten skatt	5 545 074	4 644 008
	5 545 074	4 644 008

Långfristiga skulder

27

Checkräkningskredit	0	785 450
Skulder till kreditinstitut	47 046 441	41 218 232
Övriga skulder	2 878 585	2 605 278
	49 925 026	44 608 960

Kortfristiga skulder

Skulder till kreditinstitut	14 340 978	13 256 487
Pågående arbete för annans räkning	661 143	833 832
Leverantörsskulder	21 554 370	17 801 349
Aktuella skatteskulder	205 153	0
Övriga skulder	4 437 295	4 293 515
Upplupna kostnader och förutbetalda intäkter	8 738 516	8 525 263
	49 937 455	44 710 446

28

SUMMA EGET KAPITAL OCH SKULDER

157 956 835 ^{Ar} 140 079 128

**Koncernens
Kassaflödesanalys**

	Not	2023-01-01 -2023-12-31	2022-01-01 -2022-12-31
Den löpande verksamheten			
Resultat efter finansiella poster		7 835 959	2 712 812
Justeringar för poster som inte ingår i kassaflödet m.m	31	13 044 876	14 060 971
Betald skatt		224 703	-932 716
Kassaflöde från den löpande verksamheten före förändringar av rörelsekapital		21 105 538	15 841 067
Kassaflöde från förändringar i rörelsekapital			
Förändring av varulager		22 819	34 206
Förändring kundfordringar		1 123 076	-3 350 018
Förändring av kortfristiga fordringar		-1 092 898	1 143 406
Förändring leverantörsskulder		3 753 021	-3 877 103
Förändring av kortfristiga skulder		1 268 835	-3 351 824
Kassaflöde från den löpande verksamheten		26 180 391	6 439 734
Investeringsverksamheten			
Investeringar i materiella anläggningstillgångar		-26 340 599	-14 938 242
Försäljning av materiella anläggningstillgångar		4 491 696	2 317 000
Investeringar i finansiella anläggningstillgångar		-83	-419
Kassaflöde från investeringsverksamheten		-21 848 986	-12 621 661
Finansieringsverksamheten			
Upptagna lån, netto		5 316 066	3 134 362
Utbetald utdelning		0	-1 000 000
Kassaflöde från finansieringsverksamheten		5 316 066	2 134 362
Årets kassaflöde		9 647 471	-4 047 565
Likvida medel vid årets början			
Likvida medel vid årets början		3 765 332	7 812 897
Likvida medel vid årets slut		13 412 803 _{m3}	3 765 332

Moderbolagets Resultaträkning

	Not	2023-01-01 -2023-12-31	2022-01-01 -2022-12-31
Rörelsens intäkter			
Nettoomsättning		167 055 410	153 537 815
Övriga rörelseintäkter	2	4 968 016	2 659 014
		172 023 426	156 196 829
Rörelsens kostnader			
Råvaror och förnödenheter		-48 508 529	-36 362 919
Övriga externa kostnader	3, 4	-56 083 762	-60 491 932
Personalkostnader	5	-41 148 219	-40 660 768
Avskrivningar av materiella anläggningstillgångar		-16 872 645	-15 564 796
		-162 613 155	-153 080 415
Rörelseresultat	6	9 410 271	3 116 414
Resultat från finansiella poster			
Övriga ränteintäkter och liknande resultatposter	9	1 040 499	702 421
Räntekostnader och liknande resultatposter		-3 374 476	-1 705 370
		-2 333 977	-1 002 949
Resultat efter finansiella poster		7 076 294	2 113 465
Bokslutsdispositioner	10	-4 337 779	-1 347 506
Resultat före skatt		2 738 515	765 959
Skatt på årets resultat	11	-342 269	-170 895
Årets resultat		2 396 246	595 064

Moderbolagets Balansräkning

Not 2023-12-31 2022-12-31

TILLGÅNGAR

Anläggningstillgångar

Materiella anläggningstillgångar

Byggnader och mark	13	9 094 113	9 409 819
Maskiner och andra tekniska anläggningar	14	983 736	1 154 062
Inventarier, verktyg och installationer	15	61 548 790	52 086 023
Pågående nyanläggningar och förskott avseende materiella anläggningstillgångar	16	507 247	486 313
		72 133 886	63 136 217

Finansiella anläggningstillgångar

Andelar i koncernföretag	17, 18	4 287 912	4 287 912
Fordringar hos koncernföretag	19	17 939 101	15 821 357
Andelar i intresseföretag	20, 21	50 000	50 000
Fordringar hos intresseföretag	22	3 500 000	3 500 000
Andra långfristiga värdepappersinnehav	23	9 775 000	9 775 000
		35 552 013	33 434 269
Summa anläggningstillgångar		107 685 899	96 570 486

Omsättningstillgångar

Kortfristiga fordringar

Kundfordringar		2 847 680	1 623 287
Fordringar hos koncernföretag		701 576	0
Aktuella skattefordringar		0	817 933
Övriga fordringar		63 696	24 188
Förutbetalda kostnader och upplupna intäkter		4 101 277	2 986 127
		7 714 229	5 451 535

Kortfristiga placeringar

Övriga kortfristiga placeringar		1 217 916	1 102 272
		1 217 916	1 102 272

Kassa och bank

		128 945	258 963
Summa omsättningstillgångar		9 061 090	6 812 770

SUMMA TILLGÅNGAR

116 746 989 _{MS} 103 383 256

Moderbolagets Balansräkning

Not 2023-12-31 2022-12-31

EGET KAPITAL OCH SKULDER

Eget kapital

25

Bundet eget kapital

Aktiekapital

250 000

250 000

Reservfond

50 000

50 000

300 000

300 000

Fritt eget kapital

Balanserad vinst

15 419 477

14 824 413

Årets resultat

2 396 246

595 064

17 815 723

15 419 477

Summa eget kapital

18 115 723

15 719 477

Obeskattade reserver

26

24 958 808

20 621 029

Avsättningar

Uppskjuten skatteskuld

64 710

57 902

Summa avsättningar

64 710

57 902

Långfristiga skulder

27

Checkräkningskredit

8 592 383

8 659 937

Skulder till kreditinstitut

34 314 312

28 124 902

Skulder till koncernföretag

130 057

130 057

Summa långfristiga skulder

43 036 752

36 914 896

Kortfristiga skulder

Skulder till kreditinstitut

14 047 330

12 962 839

Leverantörsskulder

5 588 379

5 199 601

Skulder till koncernföretag

0

1 874 076

Aktuella skatteskulder

205 153

0

Övriga skulder

3 986 598

3 848 125

Upplupna kostnader och förutbetalda intäkter

6 743 536

6 185 311

Summa kortfristiga skulder

30 570 996

30 069 952

SUMMA EGET KAPITAL OCH SKULDER

116 746 989

h/j

103 383 256

**Moderbolagets
Kassaflödesanalys**

	Not	2023-01-01 -2023-12-31	2022-01-01 -2022-12-31
Den löpande verksamheten			
Resultat efter finansiella poster		7 076 294	2 113 465
Justeringar för poster som inte ingår i kassaflödet	31	12 380 949	13 247 796
Betald skatt		687 625	-738 302
Kassaflöde från den löpande verksamheten före förändring av rörelsekapital		20 144 868	14 622 959
Kassaflöde från förändring av rörelsekapitalet			
Förändring av kundfordringar		-1 224 393	-122 412
Förändring av kortfristiga fordringar		-1 856 234	5 947 131
Förändring av leverantörsskulder		388 778	241 494
Förändring av kortfristiga skulder		-92 887	-3 071 481
Kassaflöde från den löpande verksamheten		17 360 132	17 617 691
Investeringsverksamheten			
Investeringar i materiella anläggningstillgångar		-25 870 314	-14 650 772
Försäljning av materiella anläggningstillgångar		4 491 696	2 317 000
Investeringar i finansiella anläggningstillgångar		-2 117 744	-1 935 118
Kassaflöde från investeringsverksamheten		-23 496 362	-14 268 890
Finansieringsverksamheten			
Upptagna lån, netto		6 121 856	-2 007 099
Utbetald utdelning		0	-1 000 000
Kassaflöde från finansieringsverksamheten		6 121 856	-3 007 099
Årets kassaflöde		-14 374	341 702
Likvida medel vid årets början		1 361 235	1 019 533
Likvida medel vid årets slut		1 346 861	1 361 235

(n)

Noter

Not 1 Redovisnings- och värderingsprinciper

Allmänna upplysningar

Årsredovisningen och koncernredovisningen är upprättad i enlighet med årsredovisningslagen och BFNAR 2012:1 Årsredovisning och koncernredovisning (K3).

Redovisningsprinciperna är oförändrade jämfört med föregående år.
Moderföretaget och koncernen tillämpar samma redovisningsprinciper om inte annat framgår nedan.

Intäktsredovisning

Intäkter har tagits upp till verkligt värde av vad som erhållits eller kommer att erhållas och redovisas i den omfattning det är sannolikt att de ekonomiska fördelarna kommer att tillgodogöras bolaget och intäkterna kan beräknas på ett tillförlitligt sätt.

Vid försäljning av varor redovisas normalt inkomsten som intäkt när de väsentliga förmåner och risker som är förknippade med ägandet av varan har överförts från företaget till köparen.

Pågående entreprenadarbeten och liknande

Inkomster från uppdrag på löpande räkning redovisas som intäkt i takt med att arbetet utförs och material levereras eller förbrukas.

Inkomster till fast pris redovisas som intäkt när arbetet väsentligen är utfört.

I balansräkningen redovisas för ej färdigställda uppdrag nettot av nedlagda kostnader minskat med fakturerade belopp som pågående arbete för annans räkning. Om ett uppdrag befaras gå med förlust redovisas en kostnad omgående i resultaträkningen.

Koncernredovisning

Konsolideringsmetod

Koncernredovisningen har upprättats enligt förvärvsmetoden. Detta innebär att förvärvade verksamheters identifierbara tillgångar och skulder redovisas till marknadsvärde enligt upprättad förvärvsanalys. Överstiger verksamhetens anskaffningsvärde det beräknade marknadsvärdet av de förväntade nettotillgångarna enligt förvärvsanalysen redovisas skillnaden som goodwill.

Intresseföretag

Som intresseföretag räknas sådana företag där företaget har ett betydande men inte bestämmande inflytande. Ett betydande inflytande anses normalt föreligga när företaget äger minst 20 % men inte mer än 50 % av rösterna i ett annat företag.

Redovisning av intresseföretag

Innehav i intresseföretag redovisas i koncernredovisningen enligt kapitalandelsmetoden. Det innebär att en förvärvsanalys upprättas och eventuella över- eller undervärden identifieras. Det koncernmässiga värdet på andelen påverkas under innehavstiden genom avskrivningar på övervärden eller återföring av undervärden. Andelsvärdet påverkas även av resultatandelen i intresseföretaget under innehavstiden, justerat för internvinster och övriga koncernmässiga justeringar. Erhållna utdelningar reducerar det koncernmässiga värdet.

Andel i intresseföretagets resultat efter skatt redovisas på egen rad och påverkar koncernens rörelseresultat.

Transaktioner mellan koncernföretag

Koncerninterna fordringar och skulder samt transaktioner mellan koncernföretag liksom orealiserade vinster elimineras i sin helhet. Orealiserade förluster elimineras också såvida inte transaktionen motsvarar ett nedskrivningsbehov.

Förändring av internvinst under räkenskapsåret har elimineras i koncernresultaträkningen.

Goodwill

Goodwill är den skillnad som uppkommer om anskaffningsvärdet för den förvärvade enheten är högre än värdet på den förvärvade enhetens nettotillgångar. Vid förvärvstidpunkten redovisas den uppkomna goodwillen som en tillgång i balansräkningen.

Redovisningsprinciper för enskilda balansposter

Anläggningstillgångar

Immateriella och materiella anläggningstillgångar redovisas till anskaffningsvärde minskat med ackumulerade avskrivningar enligt plan och eventuella nedskrivningar.

Avskrivning sker linjärt över den förväntade nyttjandeperioden med hänsyn till väsentligt restvärde. Följande avskrivningsprocent tillämpas:

	Koncern	Moderföretag
Materiella anläggningstillgångar		
-Byggnader		
Stomme	2	2
Installationer, värme, el, vvs, ventilation	5	5
Yttre ytskikt, fasader, yttertak	4-5	4-5
-Markanläggningar	5	5
-Fjärrvärmeanläggning		
Stomme	4	4
Panna, styrsystem och el	5	5
Installationer, ventilation	5	5
Elinstallationer	5	5
Takbeläggning	5	5
Fasad	5	5
-Inventarier och fordon	10-17	10-17
Immateriella anläggningstillgångar		
-Goodwill	20 <i>MI</i>	-

Immateriella anläggningstillgångar

Avskrivningsperiod för goodwill är beräknad utifrån den period som posten bedöms generera ekonomiska fördelar.

Komponentindelning

Materiella anläggningstillgångar har delats upp på komponenter när komponenterna är betydande och när komponenterna har väsentligt olika nyttjandeperioder. När en komponent i en anläggningstillgång byts ut, utträngs eventuell kvarvarande del av den gamla komponenten och den nya komponentens anskaffningsvärde aktiveras. Utgifter för löpande reparationer och underhåll redovisas som kostnader.

Finansiella instrument

Finansiella instrument värderas utifrån anskaffningsvärdet. Instrumentet redovisas i balansräkningen när bolaget blir part i instrumentets avtalsmässiga villkor. Finansiella tillgångar tas bort från balansräkningen när rätten att erhålla kassaflöden från instrumentet har löpt ut eller överförs och bolaget har överfört i stort sett alla risker och förmåner som är förknippade med äganderätten. Finansiella skulder tas bort från balansräkningen när förpliktelserna har reglerats eller på annat sätt upphört.

Andelar i dotterföretag

Andelar i dotterföretag redovisas till anskaffningsvärde efter avdrag för eventuella nedskrivningar. I anskaffningsvärdet ingår köpeskillingen som erlagts för aktierna samt förvärvskostnader. Eventuella kapitaltillskott läggs till anskaffningsvärdet när de uppkommer.

Andra långfristiga värdepappersinnehav

Placeringar i värdepapper som är anskaffade med avsikt att innehas långsiktigt har redovisats till sina anskaffningsvärden. Varje balansdag görs bedömning om eventuellt nedskrivningsbehov.

Kortfristiga placeringar

Värdepapper som är anskaffade med avsikt att innehas kortsiktigt redovisas inledningsvis till anskaffningsvärde och i efterföljande värderingar i enlighet med lägsta värdets princip till det lägsta av anskaffningsvärde och marknadsvärde.

Kundfordringar/kortfristiga fordringar

Kundfordringar och kortfristiga fordringar redovisas som omsättningstillgångar till det belopp som förväntas bli inbetalt efter avdrag för individuellt bedömda osäkra fordringar.

Låneskulder och leverantörsskulder

Låneskulder och leverantörsskulder redovisas initialt till anskaffningsvärde efter avdrag för transaktionskostnader. Skiljer sig det redovisade beloppet från det belopp som ska återbetalas vid förfallotidpunkten periodiseras mellanskillnaden som räntekostnad över lånets löptid med hjälp av instrumentets effektivränta. Härigenom överensstämmer vid förfallotidpunkten det redovisade beloppet och det belopp som ska återbetalas.

Leasingavtal

Företaget redovisar samtliga leasingavtal, såväl finansiella som operationella, som operationella leasingavtal. Operationella leasingavtal redovisas som en kostnad linjärt över leasingperioden.

Varulager

Varulagret har värderats till det lägsta av dess anskaffningsvärde och dess nettoförsäljningsvärde på balansdagen. Med nettoförsäljningsvärde avses varornas beräknade försäljningspris minskat med försäljningskostnader. Den valda värderingsmetoden innebär att inkurans i varulagret har beaktats.

Inkomstskatter

Total skatt utgörs av aktuell skatt och uppskjuten skatt. Skatter redovisas i resultaträkningen, utom då underliggande transaktion redovisas direkt mot eget kapital varvid tillhörande skatteeffekter redovisas i eget kapital.

Aktuell skatt

Aktuell skatt avser inkomstskatt för innevarande räkenskapsår samt den del av tidigare räkenskapsårs inkomstskatt som ännu inte redovisats. Aktuell skatt beräknas utifrån den skattesats som gäller per balansdagen.

Uppskjuten skatt

Uppskjuten skatt är inkomstskatt som avser framtida räkenskapsår till följd av tidigare händelser. Redovisning sker enligt balansräkningsmetoden. Enligt denna metod redovisas uppskjutna skatteskulder och uppskjutna skattefordringar på temporära skillnader som uppstår mellan bokförda respektive skattemässiga värden för tillgångar och skulder samt för övriga skattemässiga avdrag eller underskott.

Uppskjutna skattefordringar nettoredovisas mot uppskjutna skatteskulder endast om de kan betalas med ett nettobelopp. Uppskjuten skatt beräknas utifrån gällande skattesats på balansdagen. Effekter av förändringar i gällande skattesatser resultatförs i den period förändringen lagstadsats. Uppskjuten skattefordran redovisas som finansiell anläggningstillgång och uppskjuten skatteskuld som avsättning.

Uppskjuten skattefordran avseende underskottsavdrag eller andra framtida skattemässiga avdrag redovisas i den omfattning det är sannolikt att avdragen kan avräknas mot framtida skattemässiga överskott.

På grund av sambandet mellan redovisning och beskattning särredovisas inte den uppskjutna skatteskulden som är hänförlig till obeskattade reserver.

Ersättningar till anställda

Ersättningar till anställda avser alla former av ersättningar som företaget lämnar till de anställda. Kortfristiga ersättningar utgörs av bland annat löner, betald semester, betald frånvaro, bonus och ersättning efter avslutad anställning (pension). Kortfristiga ersättningar redovisas som kostnad och en skuld då det finns en legal eller informell förpliktelse att betala ut en ersättning till följd av en tidigare händelse och en tillförlitlig uppskattning av beloppet kan göras.

Ersättningar till anställda efter avslutad anställning

I företaget finns både avgiftsbestämda och förmånsbestämda pensionsplaner. Som avgiftsbestämda planer klassificeras planer där fastställda avgifter betalas och det inte finns förpliktelser att betala något ytterligare, utöver dessa avgifter.

Utgifter för avgiftsbestämda planer redovisas som en kostnad under den period de anställda utför de tjänster som ligger till grund för förpliktelsen.

Företaget har förmånsbestämda pensionsplaner som finansieras via Alecta, vilka redovisas som avgiftsbestämda planer då det inte finns tillräcklig information för att redovisa planen som förmånsbestämd.

Kassaflödesanalys

Kassaflödesanalysen upprättas enligt indirekt metod. Det redovisade kassaflödet omfattar endast transaktioner som medfört in- eller utbetalningar.

Som likvida medel klassificerar företaget, förutom kassamedel, disponibla tillgodohavanden hos banker och andra kreditinstitut samt kortfristiga likvida placeringar som är noterade på en marknadsplats och har en kortare löptid än tre månader från anskaffningstidpunkten. Förändringar i spärrade medel redovisas i investeringsverksamheten.

Nyckeltalsdefinitioner

Nettoomsättning

Rörelsens huvudintäkter, fakturerade kostnader, sidointäkter samt intäktskorrigeringar.

Resultat efter finansiella poster

Resultat efter finansiella intäkter och kostnader men före bokslutsdispositioner och skatter.

Balansomslutning

Företagets samlade tillgångar.

Soliditet (%)

Justerat eget kapital (eget kapital och obeskattade reserver med avdrag för uppskjuten skatt) i procent av balansomslutning.

Uppskattningar och bedömningar

Upprättandet av bokslut och tillämpning av redovisningsprinciper, baseras ofta på ledningens bedömningar, uppskattningar och antaganden som anses vara rimliga vid den tidpunkt då bedömningen görs. Uppskattningar och bedömningar är baserade på historiska erfarenheter och ett antal andra faktorer, som under rådande omständigheter anses vara rimliga. Resultatet av dessa används för att bedöma de redovisade värdena på tillgångar och skulder, som inte annars framgår tydligt från andra källor. Det verkliga utfallet kan avvika från dessa uppskattningar och bedömningar. Uppskattningar och antaganden ses över regelbundet.

Inga väsentliga källor till osäkerhet i uppskattningar och antaganden på balansdagen bedöms kunna innebära en betydande risk för en väsentlig justering av redovisade värden för tillgångar och skulder under nästa räkenskapsår.

Not 2 Övriga rörelseintäkter

Koncernen

	2023-01-01 -2023-12-31	2022-01-01 -2022-12-31
Vinst vid avyttring av anläggningstillgångar	4 491 696	2 317 000
Övrigt	459 658	144 305
Lönebidrag	374 420	411 344
	5 325 774	2 872 649

Moderbolaget

	2023-01-01 -2023-12-31	2022-01-01 -2022-12-31
Vinst vid avyttring av anläggningstillgångar	4 491 696	2 317 000
Övrigt	250 838	115 783
Lönebidrag	225 482	226 231
	4 968 016	2 659 014

**Not 3 Arvode till revisorer
Koncernen**

Med revisionsuppdrag avses granskning av årsredovisningen och bokföringen samt styrelsens och verkställande direktörens förvaltning, övriga arbetsuppgifter som det ankommer på bolagets revisor att utföra samt rådgivning eller annat biträde som föranleds av iakttagelser vid sådan granskning eller genomförandet av sådana övriga arbetsuppgifter.

	2023-01-01 -2023-12-31	2022-01-01 -2022-12-31
Ernst & Young AB		
Revisionsuppdrag	178 135	196 060
Övriga tjänster	6 160	15 380
	184 295	211 440

Moderbolaget

	2023-01-01 -2023-12-31	2022-01-01 -2022-12-31
Ernst & Young AB		
Revisionsuppdrag	75 000	85 000
Övriga tjänster	6 160	15 380
	81 160	100 380

**Not 4 Leasingavtal
Koncernen**

Årets leasingkostnader avscende leasingavtal, uppgår till 305 313 (383 683) kronor.

Moderbolaget

Årets leasingkostnader avscende leasingavtal, uppgår till 240 821 (319 404) kronor. *(M)*

Not 5 Anställda och personalkostnader

Koncernen

	2023-01-01 -2023-12-31	2022-01-01 -2022-12-31
Medelantalet anställda		
Kvinnor	6	5
Män	64	69
	70	74
Löner och andra ersättningar		
Styrelse och verkställande direktör	1 396 653	1 177 397
Övriga anställda	33 036 079	33 164 829
	34 432 732	34 342 226
Sociala kostnader		
Pensionskostnader för styrelse och verkställande direktör	458 044	358 044
Pensionskostnader för övriga anställda	1 381 179	1 304 117
Övriga sociala avgifter enligt lag och avtal	10 963 143	10 670 658
	12 802 366	12 332 819
Totala löner, ersättningar, sociala kostnader och pensionskostnader	47 235 098	46 675 045
Könsfördelning bland ledande befattningshavare		
Andel kvinnor i styrelsen	0 %	0 %
Andel män i styrelsen	100 %	100 %
Andel kvinnor bland övriga ledande befattningshavare	0 %	0 %
Andel män bland övriga ledande befattningshavare	100 %	100 %

Moderbolaget

	2023-01-01 -2023-12-31	2022-01-01 -2022-12-31
Medelantalet anställda		
Kvinnor	1	1
Män	58	62
	59	63
Löner och andra ersättningar		
Styrelse och verkställande direktör	1 378 376	1 160 119
Övriga anställda	28 556 912	28 713 345
	29 935 288	29 873 464
Sociala kostnader		
Pensionskostnader för styrelse och verkställande direktör	458 044	358 044
Pensionskostnader för övriga anställda	1 076 278	989 838
Övriga sociala avgifter enligt lag och avtal	9 402 994	9 133 367
	10 937 316	10 481 249
Totala löner, ersättningar, sociala kostnader och pensionskostnader	40 872 604	40 354 713
Könsfördelning bland ledande befattningshavare		
Andel kvinnor i styrelsen	0 %	0 %
Andel män i styrelsen	100 %	100 %
Andel kvinnor bland övriga ledande befattningshavare	0 %	0 %
Andel män bland övriga ledande befattningshavare	100 %	100 %

2024052015093

**Not 6 Inköp och försäljningar mellan koncernföretag
Moderbolaget**

	2023-01-01 -2023-12-31	2022-01-01 -2022-12-31
Andel av årets totala inköp som skett från andra företag i koncernen	34 %	39 %
Andel av årets totala försäljningar som skett till andra företag i koncernen	87 %	88 %

**Not 7 Resultat från andelar i intresseföretag
Koncernen**

	2023-01-01 -2023-12-31	2022-01-01 -2022-12-31
Resultatandel (avser BAAC 2013 AB)	74 192	-13 148
	74 192	-13 148

**Not 8 Resultat från övriga värdepapper och fordringar som är anläggningstillgångar
Koncernen**

	2023-01-01 -2023-12-31	2022-01-01 -2022-12-31
Erhållna utdelningar	480	570
	480	570

**Not 9 Övriga ränteintäkter och liknande resultatposter
Koncernen**

	2023-01-01 -2023-12-31	2022-01-01 -2022-12-31
Övriga ränteintäkter	225 369	689
Utdelning på kortfristiga placeringar	245 263	201 924
Vinst vid avyttring kortfristiga placeringar	67 359	42 070
	537 991	244 683

Moderbolaget

	2023-01-01 -2023-12-31	2022-01-01 -2022-12-31
Ränteintäkter från koncernföretag	673 295	593 023
Övriga ränteintäkter	206 925	0
Utdelning på kortfristiga placeringar	97 990	71 268
Vinst vid avyttring kortfristiga placeringar	62 289	38 130
	1 040 499 <i>m</i>	702 421

**Not 10 Bokslutsdispositioner
Moderbolaget**

	2023-01-01 -2023-12-31	2022-01-01 -2022-12-31
Förändring av överavskrivningar	-4 337 779	-1 347 506
	-4 337 779	-1 347 506

**Not 11 Aktuell och uppskjuten skatt
Koncernen**

	2023-01-01 -2023-12-31	2022-01-01 -2022-12-31
Skatt på årets resultat		
Aktuell skatt	-533 954	-365 054
Förändring av uppskjuten skatt avseende temporära skillnader	-868 437	-276 971
Totalt redovisad skatt	-1 402 391	-642 025

Avstämning av effektiv skatt

	2023-01-01 -2023-12-31		2022-01-01 -2022-12-31	
	Procent	Belopp	Procent	Belopp
Redovisat resultat före skatt		7 835 958		2 712 812
Skatt enligt gällande skattesats	20,60	-1 614 206	20,60	-558 839
Ej avdragsgilla kostnader		-45 277		-84 100
Ej skattepliktiga intäkter		22 802		5 782
Skattereduktion inventarier		221 462		0
Resultatandel från intresseföretag		15 284		-2 708
Övrigt		-2 456		-2 160
Redovisad effektiv skatt	17,90	-1 402 391	23,67	-642 025

Moderbolaget

	2023-01-01 -2023-12-31	2022-01-01 -2022-12-31
Skatt på årets resultat		
Aktuell skatt	-335 460	-164 087
Förändring av uppskjuten skatt avseende temporära skillnader	-6 808	-6 808
Totalt redovisad skatt	-342 268	-170 895

Avstämning av effektiv skatt

	2023-01-01 -2023-12-31		2022-01-01 -2022-12-31	
	Procent	Belopp	Procent	Belopp
Redovisat resultat före skatt		2 738 515		765 959
Skatt enligt gällande skattesats	20,60	-564 133	20,60	-157 787
Ej avdragsgilla kostnader		-17 746		-18 169
Ej skattepliktiga intäkter		20 946		5 782
Skattereduktion inventarier		221 462		0
Övrigt		-2 797		-721
Redovisad effektiv skatt	12,50	-342 268	22,31	-170 895

Not 12 Goodwill

Koncernen

	2023-12-31	2022-12-31
Ingående anskaffningsvärden	37 028	37 028
Utgående ackumulerade anskaffningsvärden	37 028	37 028
Ingående avskrivningar	-29 624	-22 218
Årets avskrivningar	-7 404	-7 406
Utgående ackumulerade avskrivningar	-37 028	-29 624
Utgående redovisat värde	0	7 404

Not 13 Byggnader och mark

Koncernen

	2023-12-31	2022-12-31
Ingående anskaffningsvärden	34 304 736	34 276 051
Inköp	470 285	28 685
Utgående ackumulerade anskaffningsvärden	34 775 021	34 304 736
Ingående avskrivningar	-15 227 121	-14 353 904
Omklassificering	-3 294	0
Årets avskrivningar	-871 218	-873 217
Utgående ackumulerade avskrivningar	-16 101 633	-15 227 121
Utgående redovisat värde	18 673 388	19 077 615

Moderbolaget

	2023-12-31	2022-12-31
Ingående anskaffningsvärden	13 020 743	12 992 058
Inköp	0	28 685
Utgående ackumulerade anskaffningsvärden	13 020 743	13 020 743
Ingående avskrivningar	-3 610 924	-3 295 218
Årets avskrivningar	-315 706	-315 706
Utgående ackumulerade avskrivningar	-3 926 630	-3 610 924
Utgående redovisat värde	9 094 113	9 409 819

MJ

2024052015096

**Not 14 Maskiner och andra tekniska anläggningar
Koncernen**

	2023-12-31	2022-12-31
Ingående anskaffningsvärden	15 886 413	15 886 413
Utgående ackumulerade anskaffningsvärden	15 886 413	15 886 413
Ingående avskrivningar	-14 732 351	-14 562 025
Årets avskrivningar	-170 326	-170 326
Utgående ackumulerade avskrivningar	-14 902 677	-14 732 351
Utgående redovisat värde	983 736	1 154 062

Moderbolaget

	2023-12-31	2022-12-31
Ingående anskaffningsvärden	15 886 413	15 886 413
Utgående ackumulerade anskaffningsvärden	15 886 413	15 886 413
Ingående avskrivningar	-14 732 351	-14 562 025
Årets avskrivningar	-170 326	-170 326
Utgående ackumulerade avskrivningar	-14 902 677	-14 732 351
Utgående redovisat värde	983 736	1 154 062

**Not 15 Inventarier, verktyg och installationer
Koncernen**

	2023-12-31	2022-12-31
Ingående anskaffningsvärden	180 369 063	172 606 734
Inköp	25 849 380	14 533 067
Försäljningar/utrangeringar	-22 114 129	-6 770 738
Utgående ackumulerade anskaffningsvärden	184 104 314	180 369 063
Ingående avskrivningar	-127 749 932	-119 206 795
Försäljningar/utrangeringar	22 114 129	6 770 738
Årets avskrivningar	-16 558 524	-15 313 875
Utgående ackumulerade avskrivningar	-122 194 327	-127 749 932
Utgående redovisat värde	61 909 987	52 619 131

Moderbolaget

	2023-12-31	2022-12-31
Ingående anskaffningsvärden	167 575 549	160 100 690
Inköp	25 849 380	14 245 597
Försäljningar/utrangeringar	-19 480 900	-6 770 738
Utgående ackumulerade anskaffningsvärden	173 944 029	167 575 549
Ingående avskrivningar	-115 489 526	-107 181 500
Försäljningar/utrangeringar	19 480 900	6 770 738
Årets avskrivningar	-16 386 613	-15 078 764
Utgående ackumulerade avskrivningar	-112 395 239	-115 489 526
Utgående redovisat värde	61 548 790	52 086 023

**Not 16 Pågående nyanläggningar och förskott avseende materiella anläggningstillgångar
Koncernen**

	2023-12-31	2022-12-31
Ingående anskaffningsvärden	486 313	109 823
Inköp	20 934	376 490
Utgående ackumulerade anskaffningsvärden	507 247	486 313
Utgående redovisat värde	507 247	486 313

Moderbolaget

	2023-12-31	2022-12-31
Ingående anskaffningsvärden	486 313	109 823
Inköp	20 934	376 490
Utgående ackumulerade anskaffningsvärden	507 247	486 313
Utgående redovisat värde	507 247	486 313

Not 17 Andelar i koncernföretag

Moderbolaget

	2023-12-31	2022-12-31
Ingående anskaffningsvärden	4 287 912	4 287 912
Utgående ackumulerade anskaffningsvärden	4 287 912	4 287 912
Utgående redovisat värde	4 287 912	4 287 912

Not 18 Specifikation andelar i koncernföretag

Moderbolaget

Namn	Kapital- andel	Rösträtts- andel	Bokfört värde
Lessebo Åkericentral AB	84%	84%	3 762 912
Edbergs Energi AB	100%	100%	125 000
Vigos AB	100%	100%	400 000
			4 287 912
	Org.nr	Säte	
Lessebo Åkericentral AB	556135-6964	Lessebo	
Edbergs Energi AB	556412-5085	Lessebo	
Vigos AB	556845-8003	Lessebo	

Not 19 Fordringar hos koncernföretag

Moderbolaget

	2023-12-31	2022-12-31
Ingående anskaffningsvärden	15 821 357	13 886 239
Tillkommande fordringar	2 117 744	1 935 118
Utgående ackumulerade anskaffningsvärden	17 939 101	15 821 357
Utgående redovisat värde	17 939 101	15 821 357

Not 20 Andelar i intresseföretag

Koncernen

	2023-12-31	2022-12-31
Ingående anskaffningsvärden	277 435	290 582
Årets andel i intresseföretagens resultat	74 192	-13 147
Utgående ackumulerade anskaffningsvärden	351 627	277 435
Utgående redovisat värde	351 627	277 435

Moderbolaget

	2023-12-31	2022-12-31
Ingående anskaffningsvärden	50 000	50 000
Utgående ackumulerade anskaffningsvärden	50 000	50 000
Utgående redovisat värde	50 000	50 000

Not 21 Specifikation andelar i intresseföretag

Moderbolaget

Namn	Kapital- andel	Rösträtts- andel	Bokfört värde
BAAC 2013 AB	50%	50%	50 000
			50 000
	Org.nr	Säte	
BAAC 2013 AB	556921-7994	Lessebo	

2024052015099

**Not 22 Fordringar hos intresseföretag
Koncernen**

	2023-12-31	2022-12-31
Ingående anskaffningsvärden	3 500 000	3 500 000
Utgående ackumulerade anskaffningsvärden	3 500 000	3 500 000
Utgående redovisat värde	3 500 000	3 500 000

Moderbolaget

	2023-12-31	2022-12-31
Ingående anskaffningsvärden	3 500 000	3 500 000
Utgående ackumulerade anskaffningsvärden	3 500 000	3 500 000
Utgående redovisat värde	3 500 000	3 500 000

**Not 23 Andra långfristiga värdepappersinnehav
Koncernen**

	2023-12-31	2022-12-31
Ingående anskaffningsvärden	9 800 500	9 800 500
Utgående ackumulerade anskaffningsvärden	9 800 500	9 800 500
Utgående redovisat värde	9 800 500	9 800 500

Moderbolaget

	2023-12-31	2022-12-31
Ingående anskaffningsvärden	9 775 000	9 775 000
Utgående ackumulerade anskaffningsvärden	9 775 000	9 775 000
Utgående redovisat värde	9 775 000	9 775 000

**Not 24 Andra långfristiga fordringar
Koncernen**

	2023-12-31	2022-12-31
Ingående anskaffningsvärden	83 884	83 465
Tillkommande fordringar	83	419
Utgående ackumulerade anskaffningsvärden	83 967	83 884
Ingående nedskrivningar	-66 363	-66 363
Utgående ackumulerade nedskrivningar	-66 363	-66 363
Utgående redovisat värde	17 604	17 521

**Not 25 Disposition av vinst
Moderbolaget**

2023-12-31

Förslag till vinstdisposition

Styrelsen föreslår att till förfogande stående vinstmedel:

balanserad vinst	15 419 477
årets vinst	2 396 246
	17 815 723
disponeras så att i ny räkning överföres	17 815 723

**Not 26 Obeskattade reserver
Moderbolaget**

2023-12-31 2022-12-31

Akkumulerade överavskrivningar	24 258 808	19 921 029
Periodiseringsfond 2019	700 000	700 000
	24 958 808	20 621 029

nr 1

2024052015101

Not 27 Långfristiga skulder

Koncernen

	2023-12-31	2022-12-31
Förfaller senare än fem år efter balansdagen		
Övriga skulder till kreditinstitut	3 389 209	1 745 100
Övriga skulder	6 818 335	2 605 278
	10 207 544	4 350 378

Moderbolaget

	2023-12-31	2022-12-31
Förfaller senare än fem år efter balansdagen		
Övriga skulder till kreditinstitut	3 389 209	1 745 100
	3 389 209	1 745 100

Not 28 Pågående arbeten

Koncernen

	2023-12-31	2022-12-31
Aktiverade nedlagda utgifter	10 656 751	12 035 650
Fakturerade belopp	-11 317 894	-12 869 482
	-661 143	-833 832

Not 29 Ställda säkerheter

Koncernen

	2023-12-31	2022-12-31
För skulder till kreditinstitut:		
Fastighetsinteckningar	24 500 000	24 500 000
Företagsinteckningar	10 400 000	10 400 000
Tillgångar belastade med äganderättsförbehåll	53 485 720	42 571 348
	88 385 720	77 471 348

Moderbolaget

	2023-12-31	2022-12-31
För skulder till kreditinstitut:		
Fastighetsinteckningar	17 800 000	17 800 000
Företagsinteckningar	4 600 000	4 600 000
Tillgångar belastade med äganderättsförbehåll	53 485 720	42 571 348
	75 885 720	64 971 348

Not 30 Eventualförpliktelser

Koncernen

	2023-12-31	2022-12-31
Övriga borgensförbindelser	12 000 000	4 000 000
	12 000 000	4 000 000

Moderbolaget

	2023-12-31	2022-12-31
Borgen till förmån till koncernföretag	272 724	345 452
Övriga borgensförbindelser	12 000 000	4 000 000
	12 272 724	4 345 452

ml

2024052015102


**Not 31 Justering för poster som inte ingår i kassaflödet
Koncernen**


	2023-12-31	2022-12-31
Avskrivningar	17 610 765	16 364 824
Vinst vid försäljning av anläggningstillgångar	-4 491 696	-2 317 001
Resultatandelar i intresseföretag	-74 193	13 148
	13 044 876	14 060 971


Moderbolaget

	2023-12-31	2022-12-31
Avskrivningar	16 872 645	15 564 796
Vinst vid försäljning av anläggningstillgångar	-4 491 696	-2 317 000
	12 380 949	13 247 796


Lessebo den 13 maj 2024


Vigo Edberg
Verkställande direktör


Magnus Edberg

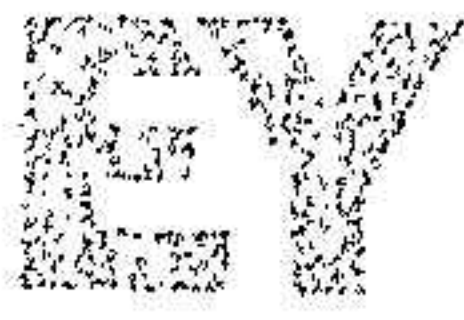

Henrik Edberg

Min revisionsberättelse har lämnats den 16 maj 2024


Mikael Svensson
Auktoriserad revisor

Fotokopiens överensstämmelse
med originalet intygas:





Building a better
working world

KOPIA

2024052015103

Revisionsberättelse

Till bolagsstämman i Vigo Edbergs Transport AB, org.nr 556058-8112

Rapport om årsredovisningen och koncernredovisningen

Uttalanden

Jag har utfört en revision av årsredovisningen och koncernredovisningen för Vigo Edbergs Transport AB för räkenskapsåret 2023-01-01 - 2023-12-31.

Enligt min uppfattning har årsredovisningen och koncernredovisningen upprättats i enlighet med årsredovisningslagen och ger en i alla väsentliga avseenden rättvisande bild av moderbolagets och koncernens finansiella ställning per den 31 December 2023 och av dessas finansiella resultat och kassaflöden för året enligt årsredovisningslagen. Förvaltningsberättelsen är förenlig med årsredovisningens och koncernredovisningens övriga delar.

Jag tillstyrker därför att bolagsstämman fastställer resultaträkningen och balansräkningen för moderbolaget och koncernen.

Grund för uttalanden

Jag har utfört revisionen enligt International Standards on Auditing (ISA) och god revisionssed i Sverige. Mitt ansvar enligt dessa standarder beskrivs närmare i avsnittet *Revisorns ansvar*. Jag är oberoende i förhållande till moderbolaget och koncernen enligt god revisorssed i Sverige och har i övrigt fullgjort mitt yrkesetiska ansvar enligt dessa krav.

Jag anser att de revisionsbevis jag har inhämtat är tillräckliga och ändamålsenliga som grund för mina uttalanden.

Styrelsens och verkställande direktörens ansvar

Det är styrelsen och verkställande direktören som har ansvaret för att årsredovisningen och koncernredovisningen upprättas och att de ger en rättvisande bild enligt årsredovisningslagen. Styrelsen och verkställande direktören ansvarar även för den interna kontroll som de bedömer är nödvändig för att upprätta en årsredovisning och koncernredovisning som inte innehåller några väsentliga felaktigheter, vare sig dessa beror på oegentligheter eller misstag.

Vid upprättandet av årsredovisningen och koncernredovisningen ansvarar styrelsen och verkställande direktören för bedömningen av bolagets och koncernens förmåga att fortsätta verksamheten. De upplyser, när så är tillämpligt, om förhållanden som kan påverka förmågan att fortsätta verksamheten och att använda antagandet om fortsatt drift. Antagandet om fortsatt drift tillämpas dock inte om styrelsen och verkställande direktören avser att likvidera bolaget, upphöra med verksamheten eller inte har något realistiskt alternativ till att göra något av detta.

Revisorns ansvar

Mina mål är att uppnå en rimlig grad av säkerhet om att årsredovisningen och koncernredovisningen som helhet inte innehåller några väsentliga felaktigheter, vare sig dessa beror på oegentligheter eller misstag, och att lämna en revisionsberättelse som innehåller mina uttalanden. Rimlig säkerhet är en hög grad av säkerhet, men är ingen garanti för att en revision som utförs enligt ISA och god revisionssed i Sverige alltid kommer att upptäcka en väsentlig felaktighet om en sådan finns. Felaktigheter kan uppstå på grund av oegentligheter eller misstag och anses vara väsentliga om de enskilt eller tillsammans rimligen kan förväntas påverka de ekonomiska beslut som användare fattar med grund i årsredovisningen och koncernredovisningen.

Som del av en revision enligt ISA använder jag professionellt omdöme och har en professionellt skeptisk inställning under hela revisionen. Dessutom:

- identifierar och bedömer jag riskerna för väsentliga felaktigheter i årsredovisningen och koncernredovisningen, vare sig dessa beror på oegentligheter eller misstag, utformar och utför granskningsåtgärder bland annat utifrån dessa risker och inhämtar revisionsbevis som är tillräckliga och ändamålsenliga för att utgöra en grund för mina uttalanden. Risker för att inte upptäcka en väsentlig felaktighet till följd av oegentligheter är högre än för en väsentlig felaktighet som beror på misstag, eftersom oegentligheter kan innefatta agerande i maskopi, förfalskning, avsiktliga utelämnanden, felaktig information eller åsidosättande av intern kontroll.
- skaffar jag mig en förståelse av den del av bolagets interna kontroll som har betydelse för min revision för att utforma granskningsåtgärder som är lämpliga med hänsyn till omständigheterna, men inte för att uttala mig om effektiviteten i den interna kontrollen.
- utvärderar jag lämpligheten i de redovisningsprinciper som används och rimligheten i styrelsens och verkställande direktörens uppskattningar i redovisningen och tillhörande upplysningar.
- drar jag en slutsats om lämpligheten i att styrelsen och verkställande direktören använder antagandet om fortsatt drift vid upprättandet av årsredovisningen och koncernredovisningen. Jag drar också en slutsats, med grund i de inhämtade revisionsbevisen, om det finns någon väsentlig osäkerhetsfaktor som avser sådana händelser eller förhållanden som kan leda till betydande tvivel om bolagets och koncernens förmåga att fortsätta verksamheten. Om jag drar slutsatsen att det finns en väsentlig osäkerhetsfaktor, måste jag i revisionsberättelsen fästa uppmärksamheten på upplysningarna i årsredovisningen och koncernredovisningen om den väsentliga osäkerhetsfaktorn eller, om sådana upplysningar är otillräckliga, modifiera uttalandet om årsredovisningen och koncernredovisningen. Mina slutsatser baseras på de revisionsbevis som inhämtas fram till datumet för revisionsberättelsen. Dock kan framtida händelser eller förhållanden göra att ett bolag och en koncern inte längre kan fortsätta verksamheten.
- utvärderar jag den övergripande presentationen, strukturen och innehållet i årsredovisningen och koncernredovisningen, däribland upplysningarna, och om årsredovisningen och koncernredovisningen återger de underliggande transaktionerna och händelserna på ett sätt som ger en rättvisande bild.
- inhämtar jag tillräckliga och ändamålsenliga revisionsbevis avseende den finansiella informationen för enheterna eller affärsaktiviteterna inom koncernen för att göra ett uttalande avseende koncernredovisningen. Jag ansvarar för styrning, övervakning och utförande av koncernrevisionen. Jag är ensam ansvarig för mina uttalanden.

Jag måste informera styrelsen om bland annat revisionens planerade omfattning och inriktning samt tidpunkten för den. Jag måste också informera om betydelsefulla iakttagelser under revisionen, däribland de eventuella betydande brister i den interna kontrollen som jag identifierat.



Building a better
working world

2024052015104

Rapport om andra krav enligt lagar och andra författningar

Uttalanden

Utöver min revision av årsredovisningen och koncernredovisningen har jag även utfört en revision av styrelsens och verkställande direktörens förvaltning av Vigo Edbergs Transport AB för räkenskapsåret 2023-01-01 - 2023-12-31 samt av förslaget till dispositioner beträffande bolagets vinst eller förlust.

Jag tillstyrker att bolagsstämman disponerar vinsten enligt förslaget i förvaltningsberättelsen och beviljar styrelsens ledamöter och verkställande direktören ansvarsfrihet för räkenskapsåret.

Grund för uttalanden

Jag har utfört revisionen enligt god revisions sed i Sverige. Mitt ansvar enligt denna beskrivs närmare i avsnittet *Revisorns ansvar*. Jag är oberoende i förhållande till moderbolaget och koncernen enligt god revisors sed i Sverige och har i övrigt fullgjort mitt yrkesetiska ansvar enligt dessa krav.

Jag anser att de revisionsbevis jag har inhämtat är tillräckliga och ändamålsenliga som grund för mina uttalanden.

Styrelsens och verkställande direktörens ansvar

Det är styrelsen som har ansvaret för förslaget till dispositioner beträffande bolagets vinst eller förlust. Vid förslag till utdelning innefattar detta bland annat en bedömning av om utdelningen är försvarlig med hänsyn till de krav som bolagets och koncernens verksamhetsart, omfattning och risker ställer på storleken av moderbolagets och koncernens egna kapital, konsolideringsbehov, likviditet och ställning i övrigt.

Styrelsen ansvarar för bolagets organisation och förvaltningen av bolagets angelägenheter. Detta innefattar bland annat att fortlöpande bedöma bolagets och koncernens ekonomiska situation och att tillse att bolagets organisation är utformad så att bokföringen, medelsförvaltningen och bolagets ekonomiska angelägenheter i övrigt kontrolleras på ett betryggande sätt. Verkställande direktören ska sköta den löpande förvaltningen enligt styrelsens riktlinjer och anvisningar och bland annat vidta de åtgärder som är nödvändiga för att bolagets bokföring ska fullgöras i överensstämmelse med lag och för att medelsförvaltningen ska skötas på ett betryggande sätt.

Revisorns ansvar

Mitt mål beträffande revisionen av förvaltningen, och därmed mitt uttalande om ansvarsfrihet, är att inhämta revisionsbevis för att med en rimlig grad av säkerhet kunna bedöma om någon styrelseledamot eller verkställande direktören i något väsentligt avseende:

- företagit någon åtgärd eller gjort sig skyldig till någon försummelse som kan föranleda ersättningsskyldighet mot bolaget, eller
- på något annat sätt handlat i strid med aktiebolagslagen, årsredovisningslagen eller bolagsordningen.

Mitt mål beträffande revisionen av förslaget till dispositioner av bolagets vinst eller förlust, och därmed mitt uttalande om detta, är att med rimlig grad av säkerhet bedöma om förslaget är förenligt med aktiebolagslagen.

Rimlig säkerhet är en hög grad av säkerhet, men ingen garanti för att en revision som utförs enligt god revisions sed i Sverige alltid kommer att upptäcka åtgärder eller försummelser som kan föranleda ersättningsskyldighet mot bolaget, eller att ett förslag till dispositioner av bolagets vinst eller förlust inte är förenligt med aktiebolagslagen.

Som en del av en revision enligt god revisions sed i Sverige använder jag professionellt omdöme och har en professionellt skeptisk inställning under hela revisionen. Granskningen av förvaltningen och förslaget till dispositioner av bolagets vinst eller förlust grundar sig främst på revisionen av räkenskaperna. Vilka tillkommande granskningsåtgärder som utförs baseras på min professionella bedömning med utgångspunkt i risk och väsentlighet. Det innebär att jag fokuserar granskningen på sådana åtgärder, områden och förhållanden som är väsentliga för verksamheten och där avsteg och överträdelser skulle ha särskild betydelse för bolagets situation. Jag går igenom och prövar fattade beslut, beslutsunderlag, vidtagna åtgärder och andra förhållanden som är relevanta för mitt uttalande om ansvarsfrihet. Som underlag för mitt uttalande om styrelsens förslag till dispositioner beträffande bolagets vinst eller förlust har jag granskat om förslaget är förenligt med aktiebolagslagen.

Växjö den 16 maj 2024

Mikael Svensson
Auktoriserad revisor

Fotokopiens överensstämmelse
med originalet intygas