

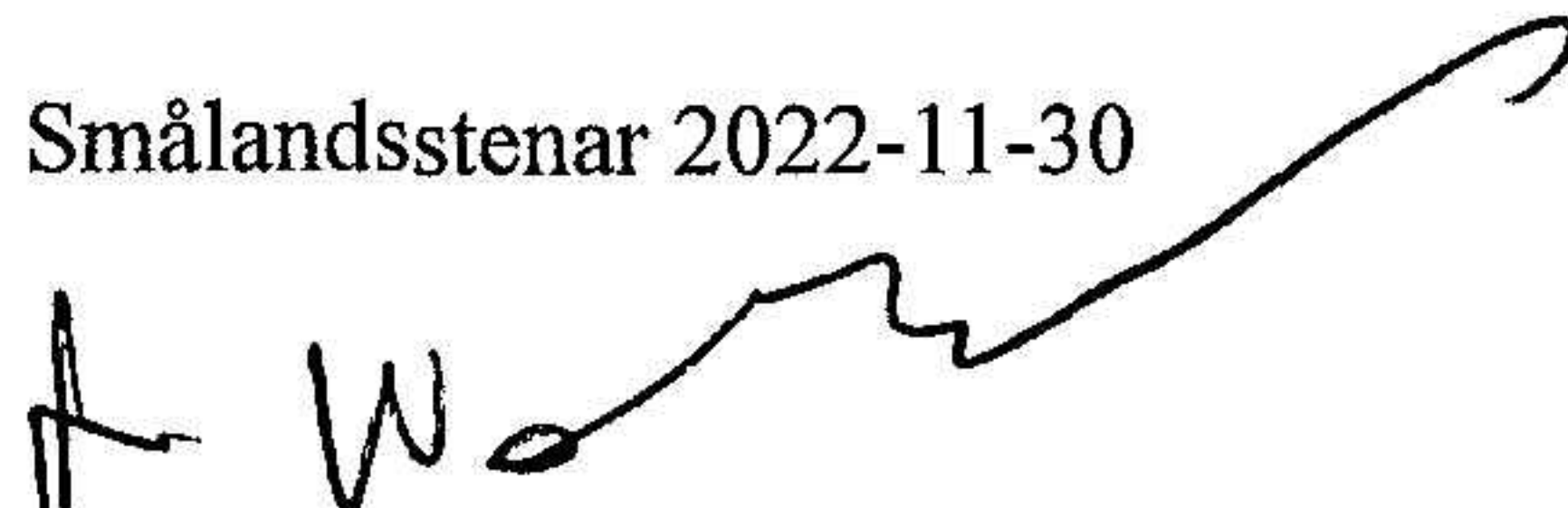
ÅRSREDOVISNING
och
KONCERNREDOVISNING
för
WELAND STÅLAB
Org.nr. 556141-3120

Styrelsen och verkställande direktören får härmed avlämna årsredovisning och koncernredovisning för räkenskapsåret 2021-06-01 - 2022-05-31

Innehåll	Sida
- förvaltningsberättelse	2
- resultaträkning	4
- balansräkning	5
- kassaflödesanalys	7
- noter	9
- underskrifter	23

Undertecknad styrelseledamot i WELAND STÅLAB intygar härmed, dels att denna kopia av årsredovisningen överensstämmer med originalet, dels att resultat- och balansräkning fastställts på årsstämman den 30 november 2022. Stämman beslöt tillika godkänna styrelsens förslag till vinstdisposition.

Smålandsstenar 2022-11-30



Jonas Welandson

ÅRSREDOVISNING
och
KONCERNREDOVISNING
för
WELAND STÅLAB
Org.nr. 556141-3120

Styrelsen och verkställande direktören får härmed avlämna årsredovisning och koncernredovisning för räkenskapsåret 2021-06-01 - 2022-05-31

Innehåll	Sida
- förvaltningsberättelse	2
- resultaträkning	4
- balansräkning	5
- kassaflödesanalys	7
- noter	9
- underskrifter	23

WELAND STÅL AB

Org.nr. 556141-3120

FÖRVALTNINGSBERÄTTELSE

Årsredovisningen är upprättad i KSEK.

Verksamheten

Företaget bedriver tillverkning och försäljning av taksäkerhetsprodukter och byggnadsmide. Företagets säte är Ulricehamn.

Flerårsjämförelse*, koncernen

	2021/2022	2020/2021	2019/2020	2018/2019	2017/2018
Nettoomsättning	688 239	471 411	462 966	438 088	424 758
Res. efter finansiella poster	121 440	132 439	118 276	151 683	137 358
Res. i % av nettoomsättningen	17,6	28,1	25,5	34,6	32,3
Balansomslutning	1 239 502	1 139 624	1 071 663	956 647	831 332
Soliditet (%)	75,7	75,2	72,7	74,9	71,8
Avkastning på eget kapital (%)	13,5	16,2	15,8	25,2	25,3
Avkastning på totalt kapital (%)	10,2	12,0	11,7	17,0	17,7

*Definitioner av nyckeltal, se noter

Flerårsjämförelse*

	2021/2022	2020/2021	2019/2020	2018/2019	2017/2018
Nettoomsättning	430 240	294 342	279 166	252 260	234 715
Res. efter finansiella poster	63 552	104 802	84 954	113 147	99 777
Res. i % av nettoomsättningen	14,8	35,6	30,4	44,9	42,5
Balansomslutning	864 777	803 102	772 971	685 832	591 467
Soliditet (%)	68,4	68,0	63,2	66,2	62,2
Avkastning på eget kapital (%)	11,2	20,3	18,0	27,5	30,7
Avkastning på totalt kapital (%)	7,6	13,3	11,7	17,7	18,1

*Definitioner av nyckeltal, se noter

Ägarförhållanden

Bolaget är ett helägt dotterbolag till Weland AB, org. nr 556069-3987, med säte i Smålandsstenar. Som i sin tur ägs av Weland Holding AB, org. nr 556259-5818, med säte i Smålandsstenar.

Framtida utveckling

Styrelsen planerar inga väsentliga förändringar och bedömer att verksamheten i allt väsentligt kommer fortgå som tidigare.

Miljöpåverkan

Dotterbolaget Maku Stål AB verksamhet är inte tillståndspliktig, men bolaget har ändå valt att fullfölja ansökning om tillstånd för utsläpp av flyktiga organiska ämnen.

Maku Stål AB bedriver anmälningspliktig verksamhet enligt miljöbalken. Anmälningsplikten avser anläggning där lagring av gas sker.

Hållbarhetsredovisning

Koncernens hållbarhetsredovisning återfinns på:
www.weland.com/sv-se/foeretaget/kvalitet-miljoe/

WELAND STÅL AB

Org.nr. 556141-3120

Förändringar i eget kapital, koncern

2022120601312

	Aktiekapital	Övrigt tillskjutet kapital	Annat eget kapital inkl årets resultat	Innehav utan bestämmande inflytande	Summa eget kapital
Belopp vid årets ingång	200	0	856 841	4 429	861 470
Förändring i koncerns struktur	0	0	0	1 684	1 684
Årets vinst			81 034	-1 501	79 533
Belopp vid årets utgång	<u>200</u>	<u>0</u>	<u>937 875</u>	<u>4 612</u>	<u>942 687</u>

Förändringar i eget kapital

	Aktiekapital	Reservfond	Fritt eget kapital
Belopp vid årets ingång	200	40	437 077
Årets vinst			24 430
Belopp vid årets utgång	<u>200</u>	<u>40</u>	<u>461 507</u>

Resultatdisposition (kronor)

Förslag till disposition av bolagets vinst

Till årsstämman förfogande står
balanserad vinst

437 077 485

årets vinst

24 429 830

461 507 315

Styrelsen föreslår att
i ny räkning överföres

461 507 315

461 507 315

Beträffande bolagets resultat och ställning i övrigt hänvisas till efterföljande resultat- och balansräkningar med tillhörande noter.

WELAND STÅLAB

Org.nr. 556141-3120

RESULTATRÄKNING

	Not	Koncernen		Moderbolaget	
		2021-06-01	2020-06-01	2021-06-01	2020-06-01
		2022-05-31	2021-05-31	2022-05-31	2021-05-31
Rörelsens intäkter m.m.					
Nettoomsättning	2, 3	688 239	471 411	430 240	294 342
Kostnad för sålda varor		-408 187	-286 290	-243 460	-156 882
Bruttoresultat		280 052	185 121	186 780	137 460
Rörelsens kostnader	5				
Försäljningskostnader		-50 263	-40 574	-35 449	-29 661
Administrationskostnader	4	-31 176	-18 890	-15 373	-10 224
Övriga rörelseintäkter		1 600	1 132	157	142
		-79 839	-58 332	-50 665	-39 743
Rörelseresultat		200 213	126 789	136 115	97 717
Resultat från finansiella poster					
Resultat från andelar i koncernföretag	6	-943	10	5 975	1 504
Resultat från andelar i intresseföretag och gemensamt styrda företag	7	-85 399	0	-85 399	0
Resultat från övriga värdepapper och fordringar som är anläggningstillgångar		918	28	918	28
Ränteintäkter från koncernföretag		452	23	361	21
Övriga ränteintäkter och liknande resultatposter	8	6 308	5 629	5 582	5 565
Räntekostnader och liknande resultatposter		0	-40	0	-33
Räntekostnader till koncernföretag		-109	0	0	0
		-78 773	5 650	-72 563	7 085
Resultat efter finansiella poster		121 440	132 439	63 552	104 802
Bokslutsdispositioner					
Avsättning till periodiseringsfond		0	0	-42 700	-22 700
Återföring från periodiseringsfond		0	0	17 000	15 750
Förändring av avskrivningar utöver plan		0	0	1 018	10
Erhållna koncernbidrag		0	0	16 000	361
Lämnade koncernbidrag		0	-31 200	-4 226	-31 522
		0	-31 200	-12 908	-38 101
Resultat före skatt		121 440	101 239	50 644	66 701
Skatt på årets resultat	9	-41 907	-23 231	-26 214	-14 567
Årets resultat		79 533	78 008	24 430	52 134
Hänförligt till:					
Moderföretagets aktieägare		81 034	78 599		
Innehav utan bestämmande inflytande		-1 501	-591		

2022120601313

WELAND STÅL AB

Org.nr. 556141-3120

BALANSRÄKNING

	Not	Koncernen		Moderbolaget	
		2022-05-31	2021-05-31	2022-05-31	2021-05-31
TILLGÅNGAR					
Anläggningstillgångar					
Immateriella anläggningstillgångar					
Balanserade utgifter för utvecklingsarbeten och liknande arbeten	10	6 731	5 457	0	0
Goodwill	11	13 387	15 541	0	0
Summa immateriella anläggningstillgångar		20 118	20 998	0	0
Materiella anläggningstillgångar					
Byggnader och mark	12	138 689	128 910	3 089	3 190
Maskiner och andra tekniska anläggningar	13	33 831	40 486	21 219	26 280
Inventarier, verktyg och installationer	14	12 895	2 219	1 008	1 329
Pågående nyanläggningar och förskott avseende materiella anläggningstillgångar		15 698	3 817	15 698	3 817
Summa materiella anläggningstillgångar		201 113	175 432	41 014	34 616
Finansiella anläggningstillgångar					
Andelar i koncernföretag	15	0	0	132 390	109 715
Fordringar hos koncernföretag		0	0	15 000	6 000
Andelar i intresseföretag och gemensamt styrda företag	16	1 497	76 622	1 497	76 622
Andra långfristiga värdepappersinnehav	17	37 286	18 743	36 453	17 910
Uppskjuten skattefordran	18	0	225	531	225
Andra långfristiga fordringar		15 000	74 621	0	68 621
Summa finansiella anläggningstillgångar		53 783	170 211	185 871	279 093
Summa anläggningstillgångar		275 014	366 641	226 885	313 709
Omsättningstillgångar					
Varulager m.m.					
Råvaror och förnödenheter		76 502	43 246	19 379	9 340
Varor under tillverkning		17 053	10 963	3 840	1 773
Färdiga varor och handelsvaror		71 677	53 568	49 967	35 175
Summa varulager m.m.		165 232	107 777	73 186	46 288
Kortfristiga fordringar					
Kundfordringar		121 376	75 645	78 445	43 295
Fordringar hos koncernföretag		3 860	3 454	79 782	59 623
Aktuell skattefordran		0	5 709	0	3 273
Övriga fordringar		77 332	5 912	73 830	1 749
Förutbetalda kostnader och upplupna intäkter	19	4 592	8 942	3 011	2 965
Summa kortfristiga fordringar		207 160	99 662	235 068	110 905
Kassa och bank					
Kassa och bank	20	592 096	565 544	329 638	332 200
Summa kassa och bank		592 096	565 544	329 638	332 200
Summa omsättningstillgångar		964 488	772 983	637 892	489 393
SUMMA TILLGÅNGAR		1 239 502	1 139 624	864 777	803 102

2022120601314

WELAND STÅLAB

Org.nr. 556141-3120

BALANSRÄKNING

	Not	Koncernen		Moderbolaget	
		2022-05-31	2021-05-31	2022-05-31	2021-05-31
EGET KAPITAL OCH SKULDER					
Eget kapital, koncern					
Aktiekapital		200	200		
Annat eget kapital inklusive årets resultat		937 875	856 841		
Eget kapital hänförligt till moderföretagets aktieägare		938 075	857 041		
Innehav utan bestämmande inflytande		4 612	4 429		
Summa eget kapital, koncern		942 687	861 470		
Eget kapital, moderföretag					
Bundet eget kapital					
Aktiekapital	21			200	200
Reservfond				40	40
Summa bundet eget kapital				240	240
Fritt eget kapital					
Balanserat resultat				437 077	384 944
Årets resultat				24 430	52 134
Summa fritt eget kapital				461 507	437 078
Summa eget kapital, moderföretag				461 747	437 318
Obeskattade reserver					
Periodiseringsfond	22	0	0	156 750	131 050
Akkumulerade avskrivningar utöver plan		0	0	6 419	7 437
Summa obeskattade reserver		0	0	163 169	138 487
Avsättningar					
Garantier		460	325	0	0
Uppskjuten skatteskuld	18	51 338	46 021	0	0
Summa avsättningar		51 798	46 346	0	0
Kortfristiga skulder					
Checkräkningskredit		0	710	0	0
Skulder till kreditinstitut		0	1 481	0	0
Förskott från kunder		1 385	0	0	0
Leverantörsskulder		44 963	26 475	27 541	10 694
Skulder till koncernföretag		148 767	175 323	183 222	205 048
Aktuell skatteskuld		9 287	0	8 652	0
Övriga skulder		13 516	6 831	7 936	3 380
Upplupna kostnader och förutbetalda intäkter	23	27 099	20 988	12 510	8 175
Summa kortfristiga skulder		245 017	231 808	239 861	227 297
SUMMA EGET KAPITAL OCH SKULDER		1 239 502	1 139 624	864 777	803 102

2022120601315

WELAND STÅLAB

Org.nr. 556141-3120

KASSAFLÖDESANALYS

2022120601316

	Not	Koncernen		Moderbolaget	
		2021-06-01 2022-05-31	2020-06-01 2021-05-31	2021-06-01 2022-05-31	2020-06-01 2021-05-31
Den löpande verksamheten					
Rörelseresultat		200 213	126 789	136 115	97 717
Justeringar för poster som inte ingår i kassaflödet	24	26 920	25 952	9 942	9 394
Erhållen ränta m.m.		6 760	5 652	5 943	5 586
Erlagd ränta		-109	-40	0	-33
Betald inkomstskatt		-21 369	-19 613	-14 289	-10 628
Kassaflöde från den löpande verksamheten före förändringar av rörelsekapital		212 415	138 740	137 711	102 036
Kassaflöde från förändringar av rörelsekapital					
Minskning(+)/ökning(-) av varulager/pågående arbete		-57 455	411	-26 898	7 274
Minskning(+)/ökning(-) av kundfordringar		-45 731	-16 336	-35 150	-7 729
Minskning(+)/ökning(-) av fordringar		-67 476	-4 032	-23 665	536
Minskning(-)/ökning(+) av leverantörsskulder		18 487	1 758	16 848	-515
Minskning(-)/ökning(+) av kortfristiga skulder		-12 375	-21 102	-12 935	-28 419
Kassaflöde från den löpande verksamheten		47 865	99 439	55 911	73 183
Investeringsverksamheten					
Förvärv av balanserade utgifter för forskning m.m.	10	-2 257	0	0	0
Förvärv av goodwill	11	-1 752	0	0	0
Förvärv av byggnader och mark	12	-14 664	-765	0	0
Försäljning av byggnader och mark		0	127	0	0
Förvärv av maskiner och andra tekniska anläggningar	13	-8 753	-7 540	-4 705	-6 629
Förvärv av inventarier, verktyg och installationer	14	-11 537	-541	-60	-81
Förändring av pågående nyanläggningar och förskott avseende materiella anläggningstillgångar		-11 881	-3 590	-11 881	-3 590
Förvärv av koncernföretag	15	0	0	-17 001	-8 433
Försäljning av andelar i koncernföretag	15	0	0	300	4 694
Årets lämnade lån till koncernföretag		0	0	0	-6 000
Årets amorteringar från koncernföretag		0	0	-9 000	0
Förvärv av andelar i intresseföretag	16	-10 274	-9 424	-10 275	-9 424
Förändring av långfristiga värdepapper	17	-18 543	0	-18 543	0
Utdelning från långfristiga värdepapper		918	0	918	0
Förändring av långfristig fordran		59 621	-5 710	0	290
Kassaflöde från investeringsverksamheten		-19 122	-27 443	-70 247	-29 173

WELAND STÅLAB

Org.nr. 556141-3120

KASSAFLÖDESANALYS

	Not	Koncernen		Moderbolaget	
		2021-06-01	2020-06-01	2021-06-01	2020-06-01
		2022-05-31	2021-05-31	2022-05-31	2021-05-31
Finansieringsverksamheten					
Koncernbidrag		0	-31 200	11 774	-31 161
Ändring kortfristiga finansiella skulder		-2 191	2 191	0	0
Kassaflöde från finansieringsverksamheten		-2 191	-29 009	11 774	-31 161
Förändring av likvida medel		26 552	42 987	-2 562	12 849
Likvida medel vid årets början		565 544	522 557	332 200	319 351
Likvida medel vid årets slut	25	592 096	565 544	329 638	332 200

2022120601317

NOTER**Not 1 Redovisnings- och värderingsprinciper**

Årsredovisningen är upprättad i enlighet med årsredovisningslagen och BFNAR 2012:1 Årsredovisning och koncernredovisning K3.

Principerna är oförändrade jämfört med föregående år.

Fordringar

Fordringar har upptagits till de belopp varmed de beräknas inflyta.

Övriga tillgångar, avsättningar och skulder

Övriga tillgångar, avsättningar och skulder har värderats till anskaffningsvärden om inget annat anges nedan.

Intäktsredovisning

Inkomsten redovisas till det verkliga värdet av vad som erhållits eller kommer att erhållas. Företaget redovisar därför inkomsten till nominellt värde (fakturabelopp) om ersättningen erhålls i likvida medel direkt vid leverans. Avdrag görs för lämnade rabatter.

Materiella anläggningstillgångar

Materiella anläggningstillgångar redovisas till anskaffningsvärde med avdrag för ackumulerade avskrivningar och eventuella nedskrivningar. I anskaffningsvärdet ingår förutom inköpspriset även utgifter som är direkt hänförliga till förvärvet.

Tillkommande utgifter som uppfyller tillgångskriteriet räknas in i tillgångens redovisade värde. Utgifter för löpande underhåll och reparationer redovisas som kostnader när de uppkommer.

För vissa av de materiella anläggningstillgångarna har skillnaden i förbrukningen av betydande komponenter bedömts vara väsentlig. Dessa tillgångar har därför delats upp i komponenter vilka skrivits av separat.

Avskrivning sker linjärt över tillgångens beräknade nyttjandeperiod eftersom det återspeglar den förväntade förbrukningen av tillgångens framtida ekonomiska fördelar. Avskrivningen redovisas som kostnad i resultaträkningen.

Hänsyn har tagits till beräknat restvärde, fastställt vid anskaffningstillfället i då rådande prisnivå.

Följande avskrivningstider tillämpas:

	Antal år
Byggnader	20-50
Maskiner och andra tekniska anläggningar	5
Inventarier, verktyg och maskiner	5

Byggnader består av ett antal komponenter med olika nyttjandeperioder. Huvudindelningen är byggnader och mark. Ingen avskrivning sker på komponenten mark vars nyttjandeperiod bedöms vara obegränsad.

Immateriella anläggningstillgångar

Immateriella anläggningstillgångar redovisas till anskaffningsvärde med avdrag för ackumulerade avskrivningar och eventuella nedskrivningar. Tillgångarna skrivs av linjärt över tillgångarnas bedömda nyttjandeperiod.

Nyttjandeperioden omprövas per varje balansdag. Pågående projekt skrivs inte av utan nedskrivningsprövas årligen. Följande nyttjandeperioder tillämpas:

	Antal år
Balanserade utgifter för utvecklingsarbeten och liknande arbeten	5
Patent och varumärken	5
Goodwill	5

Finansiella instrument

Finansiella instrument värderas utifrån anskaffningsvärde.

NOTER*Leasing*

Alla leasingavtal har klassificerats som operationella leasingavtal.

Leasingavgifterna enligt operationella leasingavtal, inklusive förhöjd förstagångshyra men exklusive utgifter för tjänster som försäkring och underhåll, redovisas som kostnad linjärt över leasingperioden.

Varulager

Varulagret är värderat till det lägsta av anskaffningsvärdet, beräknat enligt först-in-först-ut, och nettoförsäljningsvärde. Nettoförsäljningsvärdet har beräknats till försäljningsvärdet efter avdrag för beräknad försäljningskostnad, varmed hänsyn har tagits till inkurans.

Inkomstskatt

Aktuell skatt är inkomstskatt för innevarande räkenskapsår som avser årets skattepliktiga resultat och den del av tidigare räkenskapsårs inkomstskatt som ännu inte har redovisats. Aktuell skatt värderas till det sannolika beloppet enligt de skattesatser och skatteregler som gäller på balansdagen. Skatt på årets resultat i resultaträkningen består av aktuell skatt och uppskjuten skatt. Aktuell skatt är inkomstskatt för innevarande räkenskapsår som avser årets skattepliktiga resultat och den del av tidigare räkenskapsårs inkomstskatt som ännu inte har redovisats. Uppskjuten skatt är inkomstskatt för skattepliktigt resultat avseende framtida räkenskapsår till följd av tidigare transaktioner eller händelser.

I koncernbalansräkningen delas obeskattade reserver upp på uppskjuten skatt och eget kapital

*Koncernredovisning**Dotterföretag*

Dotterföretag är företag i vilka moderföretaget direkt eller indirekt innehar mer än 50 % av röstetalet eller på annat sätt har ett bestämmande inflytande. Bestämmande inflytande innebär en rätt att utforma ett företags finansiella och operativa strategier i syfte att erhålla ekonomiska fördelar. Redovisningen av rörelseförvärv bygger på enhetssynen. Det innebär att förvärvsanalysen upprättas per den tidpunkt då förvärvaren får bestämmande inflytande. Från och med denna tidpunkt ses förvärvaren och den förvärvade enheten som en redovisningsenhet. Tillämpningen av enhetssynen innebär vidare att alla tillgångar (inklusive goodwill) och skulder samt intäkter och kostnader medräknas i sin helhet även för delägda dotterföretag.

Anskaffningsvärdet för dotterföretag beräknas till summan av verkligt värde vid förvärvstidpunkten för erlagda tillgångar med tillägg av uppkomna och övertagna skulder samt emitterade egetkapitalinstrument, utgifter som är direkt hänförliga till rörelseförvärvet samt eventuell tilläggsköpeskillning. I förvärvsanalysen fastställs det verkliga värdet, med några undantag, vid förvärvstidpunkten av förvärvade identifierbara tillgångar och övertagna skulder samt minoritetsintresse. Minoritetsintresse värderas till verkligt värde vid förvärvstidpunkten. Från och med förvärvstidpunkten inkluderas i koncernredovisningen det förvärvade företags intäkter och kostnader, identifierbara tillgångar och skulder liksom eventuell uppkommen goodwill eller negativ goodwill.

UPPLYSNINGAR TILL ENSKILDA POSTER

Not 2	Inköp och försäljning inom koncernen	Koncernen		Moderbolaget	
		2021/2022	2020/2021	2021/2022	2020/2021
	Försäljning	50 311	44 477	52 366	45 202
	Inköp	99 332	62 295	124 986	63 632

WELAND STÅLAB

Org.nr. 556141-3120

NOTER

2022120601320

Not 3 Leasingavtal - Operationell leasing leasegivare	Koncernen		Moderbolaget	
	2021/2022	2020/2021	2021/2022	2020/2021
Framtida minimileasingavgifter för icke uppsägningsbara leasingavtal, förfaller till betalning enligt följande:				
Inom 1 år	7 374	6 946	473	460
Mellan 2 till 5 år	10 322	9 556	1 239	684
	<u>17 696</u>	<u>16 502</u>	<u>1 712</u>	<u>1 144</u>

Not 4 Ersättning till revisorer	Koncernen		Moderbolaget	
	2021/2022	2020/2021	2021/2022	2020/2021
<i>Frejs Revisorer AB</i>				
Revisionsuppdrag	707	648	407	462
Revisionsverksamhet utöver revisionsuppdrag	12	26	0	4
Skatterådgivning	30	52	30	40
Övriga tjänster	197	117	189	87
	<u>946</u>	<u>843</u>	<u>626</u>	<u>593</u>

Med revisionsuppdrag avses revisors arbete för den lagstadgade revisionen. Övriga tjänster är sådant som inte ingår i revisionsuppdrag eller skatterådgivning.

Not 5 Personal	Koncernen		Moderbolaget	
	2021/2022	2020/2021	2021/2022	2020/2021
<i>Medelantalet anställda</i>				
Medelantalet anställda bygger på av bolaget betalda närvarotimmar relaterade till en normal arbetstid.				
Medelantal anställda har varit	124	110	48	45
varav kvinnor	13	11	6	5

WELAND STÅL AB

Org.nr. 556141-3120

NOTER

Löner, ersättningar m.m.

Löner, ersättningar, sociala kostnader och pensionskostnader har utgått med följande belopp:

Styrelsen och VD:

Löner och ersättningar
Pensionskostnader

1 200	760	683	683
160	100	100	100
1 360	860	783	783

Övriga anställda:

Löner och ersättningar
Pensionskostnader

59 956	50 511	22 229	20 571
5 262	4 531	2 558	2 456
65 218	55 042	24 787	23 027

Sociala kostnader

20 196	14 720	7 627	6 518
--------	--------	-------	-------

Summa styrelse och övriga

86 774	70 622	33 197	30 328
--------	--------	--------	--------

Könsfördelning i styrelse och företagsledning

Antal styrelseledamöter

4	4
---	---

Not 6 Resultat från andelar i koncernföretag

Koncernen

Moderbolaget

2021/2022 2020/2021 2021/2022 2020/2021

Resultat från handelsbolag
Realisationsresultat
Återföring av nedskrivningar

0	0	1 597	1 494
-943	10	0	10
0	0	4 378	0
-943	10	5 975	1 504

Not 7 Resultat från andelar i intresseföretag och gemensamt styrda företag

Koncernen

Moderbolaget

2021/2022 2020/2021 2021/2022 2020/2021

Nedskrivningar

-85 399	0	-85 399	0
-85 399	0	-85 399	0

Not 8 Övriga ränteintäkter och liknande resultatposter

Koncernen

Moderbolaget

2021/2022 2020/2021 2021/2022 2020/2021

Räntor
Kursdifferens

5 508	5 382	4 782	5 318
800	247	800	247
6 308	5 629	5 582	5 565

2022120601321

WELAND STÅLAB

Org.nr. 556141-3120

NOTER

Not 9	Skatt på årets resultat Koncernen	2021/2022	2020/2021
	Aktuell skatt	-34 720	-21 224
	Uppskjuten skatt	-7 187	-2 007
		<u>-41 907</u>	<u>-23 231</u>
	<i>Avstämning av effektiv skatt</i>		
	Resultat före skatt	121 440	101 239
	Skattekostnad 20,60% (21,40%)	-25 017	-21 665
	Skatteeffekt av:		
	Ej avdragsgilla kostnader	-11 307	-73
	Ej skattepliktiga intäkter	1 091	0
	Skattemässiga justeringar	1 022	159
	Schablonintäkt periodiseringsfond	-200	-198
	Tillägg på återförd periodiseringsfond	-296	-152
	Underskottsavdrag som nyttjas i år	1	0
	Årets skillnad periodiseringsfond	-14	734
	Förändring Uppskjuten skatt	-7 187	-2 036
	Summa	<u>-41 907</u>	<u>-23 231</u>
	Moderbolaget	2021/2022	2020/2021
	Aktuell skatt	-26 520	-14 595
	Uppskjuten skatt	306	28
		<u>-26 214</u>	<u>-14 567</u>
	<i>Avstämning av effektiv skatt</i>		
	Resultat före skatt	50 644	66 701
	Skattekostnad 20,60% (21,40%)	-10 433	-14 274
	Skatteeffekt av:		
	Ej avdragsgilla kostnader	-17 677	-61
	Ej skattepliktiga intäkter	1 091	0
	Skattemässiga justeringar	844	-26
	Schablonintäkt periodiseringsfond	-135	-133
	Tillägg på återförd periodiseringsfond	-210	-101
	Förändring Uppskjuten skatt	306	28
	Summa	<u>-26 214</u>	<u>-14 567</u>

2022120601322

WELAND STÅL AB

Org.nr. 556141-3120

NOTER**Not 10 Balanserade utgifter för utvecklingsarbeten och liknande arbeten**

	Koncernen		Moderbolaget	
	2022-05-31	2021-05-31	2022-05-31	2021-05-31
Ingående anskaffningsvärde	15 800	0	0	0
Inköp	2 257	0	0	0
Inköp koncernbolag	0	15 800	0	0
Utgående ackumulerade anskaffningsvärden	18 057	15 800	0	0
Ingående avskrivningar	-10 343	0	0	0
Inköp koncernbolag	0	-10 192	0	0
Årets avskrivningar	-983	-151	0	0
Utgående ackumulerade avskrivningar	-11 326	-10 343	0	0
Utgående redovisat värde	6 731	5 457	0	0

Not 11 Goodwill

	Koncernen		Moderbolaget	
	2022-05-31	2021-05-31	2022-05-31	2021-05-31
Ingående anskaffningsvärde	20 681	1 255	855	855
Inköp	1 753	19 426	0	0
Utgående ackumulerade anskaffningsvärden	22 434	20 681	855	855
Ingående avskrivningar	-5 140	-1 255	-855	-855
Årets avskrivningar	-3 907	-3 885	0	0
Utgående ackumulerade avskrivningar	-9 047	-5 140	-855	-855
Utgående redovisat värde	13 387	15 541	0	0

2022120601323

WELAND STÅL AB

Org.nr. 556141-3120

NOTER**Not 12 Byggnader och mark**

	Koncernen		Moderbolaget	
	2022-05-31	2021-05-31	2022-05-31	2021-05-31
Ingående anskaffningsvärde	184 539	183 653	5 550	5 550
Inköp	7 446	465	0	0
Försäljningar/utrangeringar	0	-5	0	0
Inköp koncernbolag	7 465	426	0	0
Utgående ackumulerade anskaffningsvärden	199 450	184 539	5 550	5 550
Ingående avskrivningar	-55 629	-51 011	-2 360	-2 260
Inköp koncernbolag	-247	-126	0	0
Årets avskrivningar	-4 885	-4 492	-101	-100
Utgående ackumulerade avskrivningar	-60 761	-55 629	-2 461	-2 360
Utgående redovisat värde	138 689	128 910	3 089	3 190
Redovisat värde byggnader	125 230	122 081	2 573	2 670
Redovisat värde markanläggningar	5 394	2 151	29	33
Redovisat värde mark	8 065	4 678	487	487
	138 689	128 910	3 089	3 190

Lokalerna är i huvudsak uthyrda koncerninternt men är ändå att betrakta som en förvaltningsfastighet. Vissa koncerninterna hyresgäster saknar formellt avtal medan vissa avtal löper med en hyra som inte är fullt marknadsanpassad, varför en nuvärdesberäknad kassaflödesvärdering skulle vara missvisande. Det är dock styrelsens bedömning att fastighetens marknadsvärde i vart fall överstiger taxeringsvärdet, givet utvecklingen på fastighetsmarknaden, hyresgästens bransch och ränteläget.

Not 13 Maskiner och andra tekniska anläggningar

	Koncernen		Moderbolaget	
	2022-05-31	2021-05-31	2022-05-31	2021-05-31
Ingående anskaffningsvärde	202 032	194 334	123 543	117 102
Inköp	8 753	7 497	4 705	6 629
Försäljningar/utrangeringar	-77	-188	0	-188
Inköp koncernbolag	0	389	0	0
Utgående ackumulerade anskaffningsvärden	210 708	202 032	128 248	123 543
Ingående avskrivningar	-161 546	-144 444	-97 263	-87 074
Försäljningar/utrangeringar	77	188	0	188
Inköp koncernbolag	0	-346	0	0
Årets avskrivningar	-15 408	-16 944	-9 766	-10 377
Utgående ackumulerade avskrivningar	-176 877	-161 546	-107 029	-97 263
Utgående redovisat värde	33 831	40 486	21 219	26 280

WELAND STÅL AB

Org.nr. 556141-3120

NOTER

Not 14 Inventarier, verktyg och installationer

	Koncernen		Moderbolaget	
	2022-05-31	2021-05-31	2022-05-31	2021-05-31
Ingående anskaffningsvärde	9 040	8 424	4 853	4 772
Inköp	11 537	478	60	81
Inköp koncernbolag	0	138	0	0
Utgående ackumulerade anskaffningsvärden	20 577	9 040	4 913	4 853
Ingående avskrivningar	-6 821	-6 059	-3 524	-3 102
Inköp koncernbolag	0	-75	0	0
Årets avskrivningar	-861	-687	-381	-422
Utgående ackumulerade avskrivningar	-7 682	-6 821	-3 905	-3 524
Utgående redovisat värde	12 895	2 219	1 008	1 329

2022120601325

WELAND STÅL AB

Org.nr. 556141-3120

NOTER**Not 15 Andelar i koncernföretag
Moderbolaget**

			2022-05-31	2021-05-31
Företag		Antal/Kap. andel %	Redovisat värde	Redovisat värde
Organisationsnummer	Säte			
Fastigheten Stålet 1 i Ulricehamn AB		1 000	100	100
556459-4447	Ulricehamn	100%		
Floby Durk AB		100	75	75
556160-1245	Falköping	100%		
Momec Plåt AB		100	50	50
556483-1380	Ulricehamn	100%		
Maku Stål AB		150	220	220
556141-8061	Borås	100%		
Melodia Medical AB		910	91	91
556855-9230	Ulricehamn	91%		
Per Wikstrand AB		100	5 000	5 000
556151-5544	Mora	100%		
Sandåker 5 Fastighetsförvaltning AB		100	36 100	36 100
556683-7166	Ulricehamn	100%		
Weland Projekt H AB		3 000	0	300
556790-2142	Ulricehamn	100%		
Weland Plåt AB		100	112	112
556092-3863	Ulricehamn	100%		
Zinken Weland i Ulricehamn AB		100	244	244
556250-7318	Ulricehamn	100%		
HB Månsarp 1:71			3 538	3 274
969615-8030	Ulricehamn	100%		
HB Tegelbruket 13			38 552	37 220
969630-0558	Vänersborg	100%		
Weland & GSG projekt AB		375	662	662
559163-5734	Ulricehamn	75%		
Enrad AB		11 641 281	36 646	26 267
556747-1395	Borås	63,79%		
Jönköping Väst Fastigheter AB		500	11 000	0
559048-2948	Gislaved	100%		
			<u>132 390</u>	<u>109 715</u>
Ingående anskaffningsvärde			114 093	89 521
Inköp			18 597	24 572
Försäljningar/utrangeringar			<u>-300</u>	<u>0</u>
Utgående ackumulerade anskaffningsvärden			132 390	114 093
Ingående nedskrivningar			-4 378	-4 378
Återförd nedskrivning			<u>4 378</u>	<u>0</u>
Utgående redovisat värde			<u>132 390</u>	<u>109 715</u>

2022120601326

WELAND STÅLAB

Org.nr. 556141-3120

NOTER**Not 16 Andelar i intresseföretag och
gemensamt styrda företag
Koncernen**

			2022-05-31	2021-05-31
Företag	Säte	Antal/Kap. andel %	Redovisat värde	Redovisat värde
Organisationsnummer				
Heliospectra AB		14 397 533	1 497	76 622
556695-2205	Borås	18,64%	<u>1 497</u>	<u>76 622</u>
Ingående anskaffningsvärde			76 622	67 198
Inköp			<u>10 275</u>	<u>9 424</u>
Utgående ackumulerade anskaffningsvärden			86 897	76 622
Årets nedskrivningar			<u>-85 400</u>	<u>0</u>
Utgående ackumulerade uppskrivningar netto			<u>-85 400</u>	<u>0</u>
Utgående redovisat värde			1 497	76 622

Moderbolaget			2022-05-31	2021-05-31
Företag	Säte	Antal/Kap. andel %	Redovisat värde	Redovisat värde
Organisationsnummer				
Heliospectra AB		14 397 533	1 497	76 622
556695-2205	Borås	18,64%	<u>1 497</u>	<u>76 622</u>
Ingående anskaffningsvärde			76 622	67 198
Inköp			<u>10 275</u>	<u>9 424</u>
Utgående ackumulerade anskaffningsvärden			86 897	76 622
Årets nedskrivningar			<u>-85 400</u>	<u>0</u>
Utgående ackumulerade uppskrivningar netto			<u>-85 400</u>	<u>0</u>
Utgående redovisat värde			1 497	76 622

2022120601327

WELAND STÅLAB

Org.nr. 556141-3120

NOTER**Not 17 Andra långfristiga
värdepappersinnehav
Koncernen**Ingående anskaffningsvärde
Inköp
Försäljningar/utrangeringar
Utgående ackumulerade
anskaffningsvärden
Utgående redovisat värde**2022-05-31****2021-05-31**

18 743

18 743

22 345

0

-3 802037 28618 743

37 286

18 743

Moderbolaget**2022-05-31****2021-05-31**Ingående anskaffningsvärde
Inköp
Försäljningar/utrangeringar
Utgående ackumulerade
anskaffningsvärden
Utgående redovisat värde

17 910

17 910

22 345

0

-3 802036 45317 910

36 453

17 910

2022120601328

WELAND STÅL AB

Org.nr. 556141-3120

NOTER**Not 18 Uppskjuten skatt
Koncernen****2022-05-31**

	Temporär skillnad	Uppskjuten skattefordran	Uppskjuten skatteskuld
Byggnader och mark	9 208	0	1 897
Obeskattade reserver	0	0	49 857
Skattereduc inventarier 2021	0	416	0
Delsumma		416	51 754
Kvittning		-416	-416
		0	51 338

2021-05-31

	Temporär skillnad	Uppskjuten skattefordran	Uppskjuten skatteskuld
Byggnader och mark	8 346	225	2 011
Obeskattade reserver	0	0	44 010
		225	46 021

Moderbolaget**2022-05-31**

	Temporär skillnad	Uppskjuten skattefordran	Uppskjuten skatteskuld
Byggnad Tegelbruket 13	1 187	245	0
Skattereduc inventarier 2021	0	286	0
		531	0

2021-05-31

	Temporär skillnad	Uppskjuten skattefordran	Uppskjuten skatteskuld
Byggnad Tegelbruket 13	1 050	225	0
		225	0

**Not 19 Förutbetalda kostnader och
upplupna intäkter****Koncernen****Moderbolaget**

	2022-05-31	2021-05-31	2022-05-31	2021-05-31
Upplupna intäkter	1 875	4 552	1 875	2 826
Förutbetalda kostnader	2 717	4 390	1 136	139
	4 592	8 942	3 011	2 965

2022120601329

WELAND STÅL AB

Org.nr. 556141-3120

NOTER

Not 20 Kassa och bank

Bolagets slutliga moderbolag Weland Holding AB hanterar koncernens och därmed samtliga koncernbolags finansieringsbehov genom en central koncerncheckräkning i bank med underkonto för respektive bolag. Den juridiska innebörden är att moderbolaget äger bolagets likvida medel medan den ekonomiska innebörden är att bolaget disponerar medlen utifrån det koncerninterna avtalet. På balansdagen är bolagets överskott 329 572 (332 141) tkr vilket belopp redovisas som Kassa och bank. För koncernen är beloppet 588 428 (565 544) tkr.

Not 21 Upplysningar om aktiekapital

	Antal aktier	Kvotvärde per aktie
Antal/värde vid årets ingång	2 000	100,00
Antal/värde vid årets utgång	2 000	100,00

Not 22 Periodiseringsfond

	Moderbolaget	
	2022-05-31	2021-05-31
Periodiseringsfond 2016	0	17 000
Periodiseringsfond 2017	22 400	22 400
Periodiseringsfond 2018	26 100	26 100
Periodiseringsfond 2019	28 700	28 700
Periodiseringsfond 2020	14 150	14 150
Periodiseringsfond 2021	22 700	22 700
Periodiseringsfond 2022	42 700	0
	<hr/>	<hr/>
	156 750	131 050
Uppskjuten skatt i obeskattade reserver	33 613	29 636

Not 23 Upplupna kostnader och förutbetalda intäkter

	Koncernen		Moderbolaget	
	2022-05-31	2021-05-31	2022-05-31	2021-05-31
Upplupna löner och semesterlöner	13 088	11 502	5 496	4 614
Upplupna sociala avgifter	6 123	5 343	2 621	2 247
Övriga poster	7 888	4 143	4 393	1 314
	<hr/>	<hr/>	<hr/>	<hr/>
	27 099	20 988	12 510	8 175

2022120601330

WELAND STÅL AB

Org.nr. 556141-3120

NOTER

2022120601331

Not 24 Justering för poster som inte ingår i kassaflödet

	Koncernen		Moderbolaget	
	2022-05-31	2021-05-31	2022-05-31	2021-05-31
Avskrivningar	26 044	22 123	10 248	10 899
Vinst vid försäljning av materiella anläggningstillgångar	0	-94	0	-1 476
Övriga poster	876	3 923	-306	-29
	<u>26 920</u>	<u>25 952</u>	<u>9 942</u>	<u>9 394</u>

Not 25 Likvida medel

	Koncernen		Moderbolaget	
	2022-05-31	2021-05-31	2022-05-31	2021-05-31
Kassa och bank	592 096	565 544	329 638	332 200
	<u>592 096</u>	<u>565 544</u>	<u>329 638</u>	<u>332 200</u>

Not 26 Ställda säkerheter

	Koncernen		Moderbolaget	
	2022-05-31	2021-05-31	2022-05-31	2021-05-31
Fastighetsinteckningar	39 744	37 244	0	0
varav i eget förvar	-39 744	-32 244	0	0
Företagsinteckningar	38 540	38 540	22 000	22 000
varav i eget förvar	-35 240	-35 240	-22 000	-22 000
Summa ställda säkerheter	<u>3 300</u>	<u>40 544</u>	<u>0</u>	<u>0</u>

Not 27 Eventualförpliktelser

	Koncernen		Moderbolaget	
	2022-05-31	2021-05-31	2022-05-31	2021-05-31
Ansvar som bolagsman i handelsbolag	0	0	204	144
Garantier	53	107	0	0
	<u>53</u>	<u>107</u>	<u>204</u>	<u>144</u>

Not 28 Koncernförhållanden

Bolaget är ett helägt dotterbolag till Weland AB, org. nr 556069-3987, med säte i Smålandsstenar. Som i sin tur ägs av Weland Holding AB, org. nr 556259-5818, med säte i Smålandsstenar.

Övergripande koncernredovisning upprättas av: Weland Holding AB, org. nr 556259-5818, med säte i Smålandsstenar.

Koncernens fria reserver uppgår till 759 344 tkr.

WELAND STÅL AB

Org.nr. 556141-3120

NOTER

Not 29 Definition av nyckeltal

Soliditet

Justerat eget kapital i procent av balansomslutning

Avkastning på eget kapital

Resultat efter finansiella poster i procent av genomsnittligt justerat eget kapital

Avkastning på totalt kapital

Rörelseresultat med tillägg för finansiella intäkter, i procent av genomsnittlig balansomslutning

Smålandsstenar



Gösta Welandson

Ordförande

2022-11-30



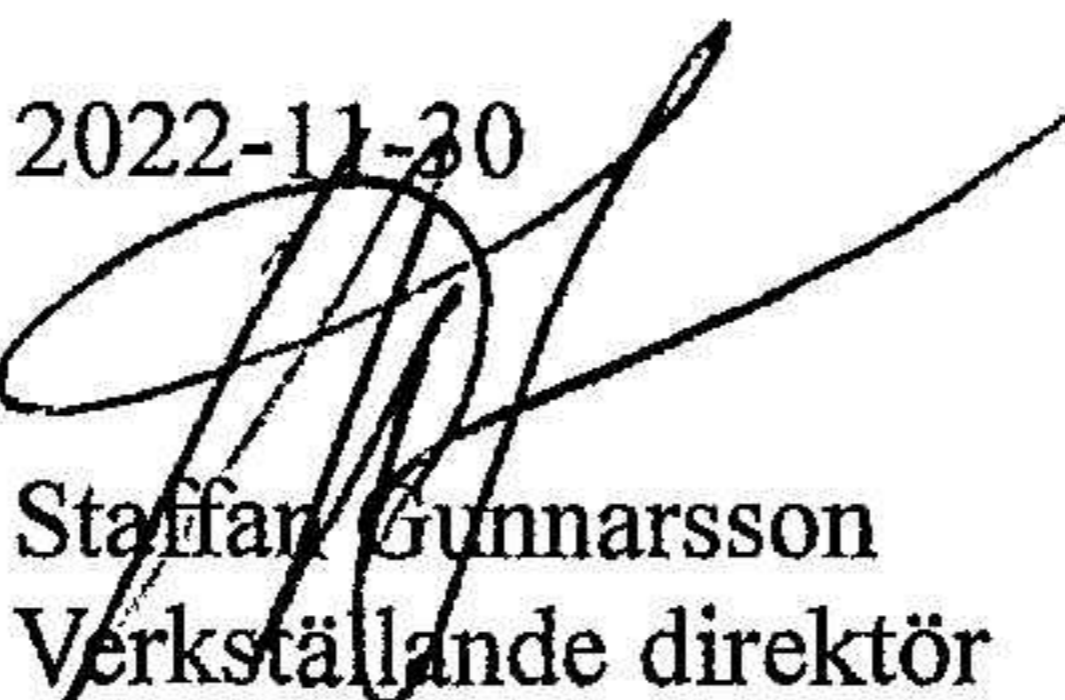
Oscar Welandson

2022-11-30



Jonas Welandson

2022-11-30



Staffan Gunnarsson

Verkställande direktör

2022-11-30

Vår revisionsberättelse har lämnats den 30 november 2022.

Frejs Revisorer AB



Mikael Glimstedt

Auktoriserad revisor

Kopians likhet med originalet
bestyrkes.



Revisionsberättelse

Till bolagsstämman i Weland Stål AB
Org.nr 556141-3120

Rapport om årsredovisningen och koncernredovisningen

Uttalanden

Vi har utfört en revision av årsredovisningen och koncernredovisningen för Weland Stål AB för räkenskapsåret 2021-06-01 - 2022-05-31.

Enligt vår uppfattning har årsredovisningen och koncernredovisningen upprättats i enlighet med årsredovisningslagen och ger en i alla väsentliga avseenden rättvisande bild av moderbolagets och koncernens finansiella ställning per den 2022-05-31 och av dessas finansiella resultat och kassaflöde för året enligt årsredovisningslagen. Förvaltningsberättelsen är förenlig med årsredovisningens och koncernredovisningens övriga delar.

Vi tillstyrker därför att bolagsstämman fastställer resultaträkningen och balansräkningen för moderbolaget och koncernen.

Grund för uttalanden

Vi har utfört revisionen enligt International Standards on Auditing (ISA) och god revisionssed i Sverige. Vårt ansvar enligt dessa standarder beskrivs närmare i avsnittet *Revisorns ansvar*. Vi är oberoende i förhållande till moderbolaget och koncernen enligt god revisorssed i Sverige och har i övrigt fullgjort vårt yrkesetiska ansvar enligt dessa krav.

Vi anser att de revisionsbevis vi har inhämtat är tillräckliga och ändamålsenliga som grund för våra uttalanden.

Styrelsens och verkställande direktörens ansvar

Det är styrelsen och verkställande direktören som har ansvaret för att årsredovisningen och koncernredovisningen upprättas och att de ger en rättvisande bild enligt årsredovisningslagen. Styrelsen och verkställande direktören ansvarar även för den interna kontroll som de bedömer är nödvändig för att upprätta en årsredovisning och koncernredovisning som inte innehåller några väsentliga felaktigheter, vare sig dessa beror på oegentligheter eller misstag.

Vid upprättandet av årsredovisningen och koncernredovisningen ansvarar styrelsen och verkställande direktören för bedömningen av bolagets och koncernens förmåga att fortsätta verksamheten. De upplyser, när så är tillämpligt, om förhållanden som kan påverka förmågan att fortsätta verksamheten och att använda antagandet om fortsatt drift. Antagandet om fortsatt drift tillämpas dock inte om styrelsen och verkställande direktören avser att likvidera bolaget, upphöra med verksamheten eller inte har något realistiskt alternativ till att göra något av detta.



Revisorns ansvar

Våra mål är att uppnå en rimlig grad av säkerhet om huruvida årsredovisningen och koncernredovisningen som helhet inte innehåller några väsentliga felaktigheter, vare sig dessa beror på oegentligheter eller misstag, och att lämna en revisionsberättelse som innehåller våra uttalanden. Rimlig säkerhet är en hög grad av säkerhet, men är ingen garanti för att en revision som utförs enligt ISA och god revisionssed i Sverige alltid kommer att upptäcka en väsentlig felaktighet om en sådan finns. Felaktigheter kan uppstå på grund av oegentligheter eller misstag och anses vara väsentliga om de enskilt eller tillsammans rimligen kan förväntas påverka de ekonomiska beslut som användare fattar med grund i årsredovisningen och koncernredovisningen.

Som del av en revision enligt ISA använder vi professionellt omdöme och har en professionellt skeptisk inställning under hela revisionen. Dessutom:

- identifierar och bedömer vi riskerna för väsentliga felaktigheter i årsredovisningen och koncernredovisningen, vare sig dessa beror på oegentligheter eller misstag, utformar och utför granskningsåtgärder bland annat utifrån dessa risker och inhämtar revisionsbevis som är tillräckliga och ändamålsenliga för att utgöra en grund för våra uttalanden. Risker för att inte upptäcka en väsentlig felaktighet till följd av oegentligheter är högre än för en väsentlig felaktighet som beror på misstag, eftersom oegentligheter kan innefatta agerande i maskopi, förfalskning, avsiktliga utelämnanden, felaktig information eller åsidosättande av intern kontroll.
- skaffar vi oss en förståelse av den del av bolagets interna kontroll som har betydelse för vår revision för att utforma granskningsåtgärder som är lämpliga med hänsyn till omständigheterna, men inte för att uttala oss om effektiviteten i den interna kontrollen.
- utvärderar vi lämpligheten i de redovisningsprinciper som används och rimligheten i styrelsens och verkställande direktörens uppskattningar i redovisningen och tillhörande upplysningar.
- drar vi en slutsats om lämpligheten i att styrelsen och verkställande direktören använder antagandet om fortsatt drift vid upprättandet av årsredovisningen och koncernredovisningen. Vi drar också en slutsats, med grund i de inhämtade revisionsbevisen, om huruvida det finns någon väsentlig osäkerhetsfaktor som avser sådana händelser eller förhållanden som kan leda till betydande tvivel om bolagets och koncernens förmåga att fortsätta verksamheten. Om vi drar slutsatsen att det finns en väsentlig osäkerhetsfaktor, måste vi i revisionsberättelsen fästa uppmärksamheten på upplysningarna i årsredovisningen och koncernredovisningen om den väsentliga osäkerhetsfaktorn eller, om sådana upplysningar är otillräckliga, modifiera uttalandet om årsredovisningen och koncernredovisningen. Våra slutsatser baseras på de revisionsbevis som inhämtas fram till datumet för revisionsberättelsen. Dock kan framtida händelser eller förhållanden göra att ett bolag och en koncern inte längre kan fortsätta verksamheten.
- utvärderar vi den övergripande presentationen, strukturen och innehållet i årsredovisningen och koncernredovisningen, däribland upplysningarna, och om årsredovisningen och koncernredovisningen återger de underliggande transaktionerna och händelserna på ett sätt som ger en rättvisande bild.
- inhämtar vi tillräckliga och ändamålsenliga revisionsbevis avseende den finansiella informationen för enheterna eller affärsaktiviteterna inom koncernen för att göra ett uttalande avseende koncernredovisningen. Vi ansvarar för styrning, övervakning och utförande av koncernrevisionen. Vi är ensamt ansvariga för våra uttalanden.

Vi måste informera styrelsen om bland annat revisionens planerade omfattning och inriktning samt tidpunkten för den. Vi måste också informera om betydelsefulla iakttagelser under revisionen, däribland de eventuella betydande brister i den interna kontrollen som vi identifierat.



Rapport om andra krav enligt lagar och andra författningar

Uttalanden

Utöver vår revision av årsredovisningen och koncernredovisningen har vi även utfört en revision av styrelsens och verkställande direktörens förvaltning för Weland Stål AB för räkenskapsåret 2021-06-01 - 2022-05-31 samt av förslaget till dispositioner beträffande bolagets vinst eller förlust.

Vi tillstyrker att bolagsstämman disponerar vinsten enligt förslaget i förvaltningsberättelsen och beviljar styrelsens ledamöter och verkställande direktören ansvarsfrihet för räkenskapsåret.

Grund för uttalanden

Vi har utfört revisionen enligt god revisionsred i Sverige. Vårt ansvar enligt denna beskrivs närmare i avsnittet *Revisorns ansvar*. Vi är oberoende i förhållande till moderbolaget och koncernen enligt god revisorsred i Sverige och har i övrigt fullgjort vårt yrkesetiska ansvar enligt dessa krav.

Vi anser att de revisionsbevis vi har inhämtat är tillräckliga och ändamålsenliga som grund för våra uttalanden.

Styrelsens och verkställande direktörens ansvar

Det är styrelsen som har ansvaret för förslaget till dispositioner beträffande bolagets vinst eller förlust. Vid förslag till utdelning innefattar detta bland annat en bedömning av om utdelningen är försvarlig med hänsyn till de krav som bolagets och koncernens verksamhetsart, omfattning och risker ställer på storleken av moderbolagets och koncernens egna kapital, konsolideringsbehov, likviditet och ställning i övrigt.

Styrelsen ansvarar för bolagets organisation och förvaltningen av bolagets angelägenheter. Detta innefattar bland annat att fortlöpande bedöma bolagets och koncernens ekonomiska situation och att tillse att bolagets organisation är utformad så att bokföringen, medelsförvaltningen och bolagets ekonomiska angelägenheter i övrigt kontrolleras på ett betryggande sätt. Verkställande direktören ska sköta den löpande förvaltningen enligt styrelsens riktlinjer och anvisningar och bland annat vidta de åtgärder som är nödvändiga för att bolagets bokföring ska fullgöras i överensstämmelse med lag och för att medelsförvaltningen ska skötas på ett betryggande sätt.

Revisorns ansvar

Vårt mål beträffande revisionen av förvaltningen, och därmed vårt uttalande om ansvarsfrihet, är att inhämta revisionsbevis för att med en rimlig grad av säkerhet kunna bedöma om någon styrelseledamot eller verkställande direktören i något väsentligt avseende:

- företagit någon åtgärd eller gjort sig skyldig till någon försummelse som kan föranleda ersättningsskyldighet mot bolaget, eller
- på något annat sätt handlat i strid med aktiebolagslagen, årsredovisningslagen eller bolagsordningen.

Vårt mål beträffande revisionen av förslaget till dispositioner av bolagets vinst eller förlust, och därmed vårt uttalande om detta, är att med rimlig grad av säkerhet bedöma om förslaget är förenligt med aktiebolagslagen.

Rimlig säkerhet är en hög grad av säkerhet, men ingen garanti för att en revision som utförs enligt god revisionsred i Sverige alltid kommer att upptäcka åtgärder eller försummelser som kan föranleda ersättningsskyldighet mot bolaget, eller att ett förslag till dispositioner av bolagets vinst eller förlust inte är förenligt med aktiebolagslagen.

Som en del av en revision enligt god revisionsred i Sverige använder vi professionellt omdöme och har en professionellt skeptisk inställning under hela revisionen. Granskningen av förvaltningen och förslaget till dispositioner av bolagets vinst eller förlust grundar sig främst på revisionen av räkenskaperna. Vilka tillkommande granskningsåtgärder som utförs baseras på vår professionella bedömning med utgångspunkt i risk och väsentlighet. Det innebär att vi fokuserar granskningen på sådana åtgärder, områden och förhållanden som är väsentliga för verksamheten och där avsteg och överträdelser skulle ha särskild betydelse för bolagets situation. Vi går igenom och prövar fattade beslut, beslutsunderlag, vidtagna åtgärder och andra förhållanden som är relevanta för vårt uttalande om ansvarsfrihet. Som underlag för vårt uttalande om styrelsens förslag till dispositioner beträffande bolagets vinst eller förlust har vi granskat om förslaget är förenligt med aktiebolagslagen.


Smålandsstenar den 30 november 2022

Frejs Revisorer AB



Mikael Glimstedt
Auktoriserad revisor

Kopiens likhet med originalet
bestyrkes.



4 (4)