


Årsredovisning
och
Koncernredovisning
för
Grangärde Konsult och Innovation AB
556659-1102
Räkenskapsåret
2023

Fastställelseintyg

Undertecknad styrelseledamot i Grangärde Konsult och Innovation AB intygar att resultaträkningen och balansräkningen i årsredovisningen för moderbolaget samt koncernresultaträkningen och koncernbalansräkningen har fastställts på årsstämma den 26 juni 2024. Årsstämman beslutade att godkänna styrelsens förslag till resultatdisposition.

Jag intygar också att innehållet i årsredovisningen och revisionsberättelsen stämmer överens med originalen.

Ludvika den 26 juni 2024


Stig Linderholm

Styrelsen för Grangärde Konsult och Innovation AB avger följande årsredovisning och koncernredovisning för räkenskapsåret 2023.

Årsredovisningen är upprättad i svenska kronor, SEK. Om inte annat särskilt anges, redovisas alla belopp i hela kronor (kr). Uppgifter inom parentes avser föregående år.

Förvaltningsberättelse

Information om verksamheten

Bolaget bedriver konsultverksamhet samt i mindre omfattning handel och uthyrning av maskiner och utrustning inom skogsindustrin.

Bolaget är ett moderbolag i en i en koncern med det helägda dotterbolaget Grangärde Gästis Fastigheter AB. I koncernen ingår även Log Max Iberia i Spanien (67%), Plantma AB (53,6%) samt Alftaprodukter AB som i sin tur äger Midiflex AB.

Grangärde Gästis Fastigheter AB bedriver fastighetsförvaltning med en mindre hyresfastighet i Grangärde samt industrifastigheter i Söderhamn.

Plantma AB utvecklar och säljer planteringsmaskiner.

Alftaprodukter AB utför service och renoveringar av diverse maskiner framst mot skogsindustrin och Midiflex AB tillverkar och säljer utrustning och tillbehör till skogs- och entreprenadmaskiner.

Företaget har sitt säte i Ludvika.

Väsentliga händelser under räkenskapsåret

Under året har bolaget förvärvat Alftaprodukter AB.

Under räkenskapsåret har ett aktieägartillskott gjorts till Plantma AB som i sin helhet skrivits ned i moderbolaget.

Plantmas utveckling har dock fortsatt med en uppskalning av produktionen och med positiv utveckling. Orderböckerna är fulla för 2024 och bolaget förväntas visa positivt resultat för 2024.

Förväntad framtida utveckling samt väsentliga risker och osäkerhetsfaktorer

Koncern

Koncernens verksamhet har under de senaste åren främst varit fokuserad på planeringsmaskiner genom Plantma AB. Satsningen i Plantma AB fortsätter och har utvecklats positivt med ökad orderingång och ett förväntat positivt resultat för kommande år.

Moderföretag

Moderbolagets verksamhet förväntas fortsätta i motsvarande omfattning de kommande åren.

2024062730717

Flerårsöversikt (Tkr)

Koncernen	2023	2022	2021	2020	2019
Nettoomsättning	109 082	57 503	64 467	28 155	326 993
Resultat efter finansiella poster	9 433	-53 813	-12 143	-21 604	10 337
Balansomslutning	272 749	255 932	310 691	340 110	370 045
Soliditet (%)	86	95	96	91	89
Antal anställda	40	18	14	14	27

Moderbolaget	2023	2022	2021	2020	2019
Nettoomsättning	1 463	2 259	1 723	848	4 206
Resultat efter finansiella poster	8 310	-73 680	-7 718	-13 702	8 989
Balansomslutning	245 749	255 234	329 192	351 701	370 566
Soliditet (%)	98	99	100	95	94

Förändringar i eget kapital

Koncernen	Aktie- kapital	Annat eget kapital inkl. årets resultat	Minoritets- intresse	Totalt
Belopp vid årets ingång	100 000	242 352 734	1 822 532	244 275 266
Disposition enligt beslut av årsstämman:				
Utdelning		-15 000 000		-15 000 000
Utdelning på extra stämma		-5 000 000		-5 000 000
Omräkningsdifferens		462 960	329 371	792 331
Årets resultat		7 927 783	239 703	8 167 486
Belopp vid årets utgång	100 000	230 743 477	2 391 606	233 235 083

Moderbolaget	Aktie- kapital	Reserv- fond	Balanserat resultat	Årets resultat	Totalt
Belopp vid årets ingång	100 000	20 000	327 681 820	-73 945 511	253 856 309
Disposition enligt beslut av årsstämman:					
Utdelning			-15 000 000		-15 000 000
Balanseras i ny räkning			-73 945 511	73 945 511	0
Utdelning på extra stämma			-5 000 000		-5 000 000
Årets resultat				7 911 458	7 911 458
Belopp vid årets utgång	100 000	20 000	233 736 309	7 911 458	241 767 767

Förslag till vinstdisposition

Styrelsen föreslår att till förfogande stående vinstmedel (kronor):

balanserad vinst	233 736 309
årets vinst	7 911 458
	241 647 767

disponeras så att	
i ny räkning överföres	241 647 767
	241 647 767

Koncernens och moderbolagets resultat och ställning i övrigt framgår av efterföljande resultat- och balansräkningar samt kassaflödesanalyser med noter.

2024062730718

2024062730719

Koncernens Resultaträkning

	Not	2023-01-01 -2023-12-31	2022-01-01 -2022-12-31
Nettoomsättning	2	109 081 874	57 502 987
Övriga rörelseintäkter		536 327	520 627
		109 618 201	58 023 614
Rörelsens kostnader			
Råvaror, förnödenheter och handelsvaror		-71 388 311	-46 857 129
Övriga externa kostnader	3, 4	-14 123 360	-8 739 065
Personalkostnader	5	-27 215 129	-11 344 278
Avskrivningar och nedskrivningar av materiella och immateriella anläggningstillgångar		-4 478 376	-1 810 521
Andel i intresseföretagets resultat		0	-23 029 144
Övriga rörelsekostnader		-291 733	-2 232 873
		-117 496 909	-94 013 010
Rörelseresultat		-7 878 708	-35 989 396
Resultat från finansiella poster			
Resultat från andelar i intresseföretag och gemensamt styrda företag	6	470 000	0
Resultat från övriga värdepapper och fordringar som är anläggningstillgångar	7	15 000 000	-24 809 839
Övriga ränteintäkter och liknande resultatposter	8	3 351 105	7 011 002
Räntekostnader och liknande resultatposter	9	-1 509 577	-25 227
		17 311 528	-17 824 064
Resultat efter finansiella poster		9 432 820	-53 813 460
Resultat före skatt		9 432 820	-53 813 460
Skatt på årets resultat	10	-1 148 183	-66 001
Uppskjuten skatt		-117 151	0
Årets resultat		8 167 486	-53 879 461
Hänförligt till moderföretagets aktieägare		7 927 783	-53 939 009
Hänförligt till innehav utan bestämmande inflytande		239 703	59 548

Koncernens Balansräkning

Not

2023-12-31

2022-12-31

TILLGÅNGAR

Anläggningstillgångar

Immateriella anläggningstillgångar

Balanserade utgifter för utvecklingsarbeten och liknande arbeten

11

9 568 872

9 091 296

Koncessioner, patent, licenser, varumärken samt liknande rättigheter

12

108 806

145 075

Goodwill

13

2 644 158

0

12 321 836

9 236 371

Materiella anläggningstillgångar

Byggnader och mark

14

18 189 848

9 015 481

Inventarier, verktyg och installationer

15

1 917 573

195 841

Pågående nyanläggningar och förskott avseende materiella anläggningstillgångar

16

2 441 804

29 481

22 549 225

9 240 803

Finansiella anläggningstillgångar

Andelar i intresseföretag och gemensamt styrda företag

17

0

720 000

Fordringar hos intresseföretag och gemensamt styrda företag

18

0

427 902

Andra långfristiga värdepappersinnehav

19

2 520 001

2 520 001

Andra långfristiga fordringar

20

59 659 785

66 386 471

62 179 786

70 054 374

Summa anläggningstillgångar

97 050 847

88 531 548

Koncernens Balansräkning

Not

2023-12-31

2022-12-31

Omsättningstillgångar

Varulager m m

Råvaror och förnödenheter

35 223 733

17 742 891

Varor under tillverkning

0

7 464 729

Färdiga varor och handelsvaror

27 190 669

0

Förskott till leverantörer

630 964

479 155

63 045 366

25 686 775

Kortfristiga fordringar

Kundfordringar

19 367 769

12 667 167

Fordringar hos intresseföretag och gemensamt styrda företag

0

1 980 600

Aktuella skattefordringar

0

46 843

Övriga fordringar

75 063 800

92 417 588

Förutbetalda kostnader och upplupna intäkter

21

485 233

297 433

94 916 802

107 409 631

Kassa och bank

17 736 310

34 303 751

Summa omsättningstillgångar

175 698 478

167 400 157

SUMMA TILLGÅNGAR

272 749 325

255 931 705

2024062730721

Koncernens Balansräkning

Not 2023-12-31 2022-12-31

EGET KAPITAL OCH SKULDER

Eget kapital

Eget kapital hänförligt till moderföretagets aktieägare

Aktiekapital	100 000	100 000
Annat eget kapital inklusive årets resultat	230 743 477	242 352 734
Eget kapital hänförligt till moderföretagets aktieägare	230 843 477	242 452 734

Innehav utan bestämmande inflytande

Innehav utan bestämmande inflytande	2 391 606	1 822 532
-------------------------------------	-----------	-----------

Eget kapital hänförligt till minoritetsintresset

Summa eget kapital	2 391 606	1 822 532
---------------------------	------------------	------------------

Summa eget kapital

Avsättningar	233 235 083	244 275 266
---------------------	--------------------	--------------------

Uppskjuten skatteskuld

Uppskjuten skatteskuld	767 429	0
	767 429	0

Långfristiga skulder

Checkräkningskredit	267 391	0
Skulder till kreditinstitut	5 765 000	0
	6 032 391	0

Kortfristiga skulder

Skulder till kreditinstitut	1 200 000	0
Förskott från kunder	1 952 476	0
Leverantörsskulder	5 782 973	4 801 019
Skulder till intresseföretag och gemensamt styrda företag	5 863 644	0
Aktuella skatteskulder	3 798 879	2 237 392
Övriga skulder	10 259 316	3 171 596
Upplupna kostnader och förutbetalda intäkter	3 857 134	1 446 432
	32 714 422	11 656 439

SUMMA EGET KAPITAL OCH SKULDER

272 749 325 255 931 705

Koncernens Kassaflödesanalys

Not 2023-01-01 2022-01-01
 -2023-12-31 -2022-12-31

Den löpande verksamheten

Resultat efter finansiella poster	9 432 820	-53 813 460
Justeringar för poster som inte ingår i kassaflödet m.m	-10 659 624	42 447 716
Betald skatt	1 110 425	-1 242 069

Kassaflöde från den löpande verksamheten före förändringar av rörelsekapital

-116 379 -12 607 813

Kassaflöde från förändringar i rörelsekapital

Förändring av varulager och pågående arbeten	-37 358 591	-16 649 591
Förändring kundfordringar	-6 700 602	0
Förändring av övriga fordringar	26 301 176	-12 030 249
Förändring leverantörsskulder	981 954	0
Förändring av kortfristiga skulder	18 514 542	-1 012 333

Kassaflöde från den löpande verksamheten

1 622 100 -42 299 986

Investeringsverksamheten

Investeringar i immateriella anläggningstillgångar	-5 890 330	0
Investeringar i materiella anläggningstillgångar	-19 376 856	-3 305 366
Försäljning av finansiella anläggningstillgångar	20 858 000	50 144 276

Kassaflöde från investeringsverksamheten

-4 409 186 46 838 910

Finansieringsverksamheten

Utbetald utdelning	-20 000 000	0
Upptagna lån	6 032 391	0

Kassaflöde från finansieringsverksamheten

-13 967 609 0

Årets kassaflöde

-16 754 695 4 538 924

Likvida medel vid årets början

Likvida medel vid årets början 34 303 751 28 981 342

Kursdifferens i likvida medel

Kursdifferens i likvida medel 187 254 783 485

Likvida medel vid årets slut

17 736 310 34 303 751

2024062730723

2024062730724

Moderbolagets Resultaträkning

	Not	2023-01-01 -2023-12-31	2022-01-01 -2022-12-31
Rörelsens intäkter			
Nettoomsättning	2	1 463 416	2 258 733
Övriga rörelseintäkter		294 086	252 636
		1 757 502	2 511 369
Rörelsens kostnader			
Övriga externa kostnader	3, 4	-917 586	-1 504 660
Personalkostnader	5	-1 684 237	-2 633 489
Avskrivningar och nedskrivningar av materiella och immateriella anläggningstillgångar		-744 098	-988 371
		-3 345 921	-5 126 520
Rörelseresultat		-1 588 419	-2 615 151
Resultat från finansiella poster			
Resultat från andelar i koncernföretag	23	-11 000 000	-14 000 000
Resultat från andelar i intresseföretag och gemensamt styrda företag	6	470 000	-39 869 100
Resultat från övriga värdepapper och fordringar som är anläggningstillgångar	7	15 000 000	-24 809 839
Övriga ränteintäkter och liknande resultatposter	8	6 283 721	7 637 283
Räntekostnader och liknande resultatposter	9	-855 491	-23 704
		9 898 230	-71 065 360
Resultat efter finansiella poster		8 309 811	-73 680 511
Bokslutsdispositioner	24	95 000	-265 000
Resultat före skatt		8 404 811	-73 945 511
Skatt på årets resultat	10	-493 353	0
Årets resultat		7 911 458	-73 945 511

Moderbolagets Balansräkning

Not 2023-12-31 2022-12-31

TILLGÅNGAR

Anläggningstillgångar

Immateriella anläggningstillgångar

Balanserade utgifter för utvecklingsarbeten och liknande arbeten

11	0	741 280
	0	741 280

Materiella anläggningstillgångar

Inventarier, verktyg och installationer

15	3 558	0
	3 558	0

Finansiella anläggningstillgångar

Andelar i koncernföretag

25, 26	20 643 041	6 043 041
--------	------------	-----------

Fordringar hos koncernföretag

27	16 490 069	17 374 319
----	------------	------------

Andelar i intresseföretag och gemensamt styrda företag

17	0	720 000
----	---	---------

Fordringar hos intresseföretag och gemensamt styrda företag

18	0	427 902
----	---	---------

Andra långfristiga värdepappersinnehav

19	2 520 001	2 520 001
----	-----------	-----------

Andra långfristiga fordringar

20	59 591 267	66 310 964
----	------------	------------

	99 244 378	93 396 227
--	-------------------	-------------------

Summa anläggningstillgångar

	99 247 936	94 137 507
--	-------------------	-------------------

Omsättningstillgångar

Kortfristiga fordringar

Kundfordringar

	281 332	309 445
--	---------	---------

Fordringar hos koncernföretag

	67 359 243	42 333 289
--	------------	------------

Fordringar hos intresseföretag och gemensamt styrda företag

	0	1 980 600
--	---	-----------

Aktuella skattefordringar

	0	40 181
--	---	--------

Övriga fordringar

	74 075 457	90 584 257
--	------------	------------

Förutbetalda kostnader och upplupna intäkter

21	0	60 867
----	---	--------

	141 716 032	135 308 639
--	--------------------	--------------------

Kassa och bank

	4 784 883	25 787 475
--	-----------	------------

Summa omsättningstillgångar

	146 500 915	161 096 114
--	--------------------	--------------------

SUMMA TILLGÅNGAR

	245 748 851	255 233 621
--	--------------------	--------------------

**Moderbolagets
Balansräkning**

Not 2023-12-31 2022-12-31

EGET KAPITAL OCH SKULDER

Eget kapital

28

Bundet eget kapital

Aktiekapital

100 000

100 000

Reservfond

20 000

20 000

120 000

120 000

Fritt eget kapital

Balanserad vinst eller förlust

233 736 309

327 681 820

Årets resultat

7 911 458

-73 945 511

241 647 767

253 736 309

Summa eget kapital

241 767 767

253 856 309

Kortfristiga skulder

Leverantörsskulder

36 872

134 654

Aktuella skatteskulder

469 667

0

Övriga skulder

3 336 371

914 220

Upplupna kostnader och förutbetalda intäkter

22

138 174

328 438

Summa kortfristiga skulder

3 981 084

1 377 312

SUMMA EGET KAPITAL OCH SKULDER

245 748 851

255 233 621

Moderbolagets Kassaflödesanalys

Not

2023-01-01
-2023-12-31

2022-01-01
-2022-12-31

Den löpande verksamheten

Resultat efter finansiella poster	8 309 811	-73 680 511
Justeringar för poster som inte ingår i kassaflödet	-3 571 822	73 749 172
Betald inkomstskatt	16 495	180

Kassaflöde från den löpande verksamheten före förändring av rörelsekapital

4 754 484 68 841

Kassaflöde från förändring av rörelsekapitalet

Förändring av kundfordringar	28 113	-205 470
Förändring av övriga fordringar	1 223 260	-43 941 758
Förändring av leverantörsskulder	-97 782	88 348
Förändring av kortfristiga skulder	-2 231 887	-369 711
Kassaflöde från den löpande verksamheten	3 676 188	-44 359 750

Investeringsverksamheten

Investeringar i materiella anläggningstillgångar	-5 336	0
Investeringar i finansiella anläggningstillgångar	-25 600 000	-24 000
Försäljning av finansiella anläggningstillgångar	20 858 000	51 292 737
Kassaflöde från investeringsverksamheten	-4 747 336	51 268 737

Finansieringsverksamheten

Utbetald utdelning	-20 000 000	0
Kassaflöde från finansieringsverksamheten	-20 000 000	0

Årets kassaflöde

-21 071 148 6 908 987

Likvida medel vid årets början

Likvida medel vid årets början	25 787 475	18 878 488
Kursdifferens i likvida medel		
Kursdifferens i likvida medel	68 556	0
Likvida medel vid årets slut	4 784 883	25 787 475

2024062730727

Noter

Not 1 Redovisnings- och värderingsprinciper

Allmänna upplysningar

Årsredovisningen och koncernredovisningen är upprättad i enlighet med årsredovisningslagen och BFNAR 2012:1 Årsredovisning och koncernredovisning (K3).

Fordringar och skulder i utländsk valuta har värderats till balansdagens kurs. Kursvinster och kursförluster på rörelsefordringar och rörelseskulder redovisas i rörelseresultatet medan kursvinster och kursförluster på finansiella fordringar och skulder redovisas som finansiella poster.

Redovisningsprinciperna är oförändrade jämfört med föregående år.

Intäktsredovisning

Intäkter har tagits upp till verkligt värde av vad som erhållits eller kommer att erhållas och redovisas i den omfattning det är sannolikt att de ekonomiska fördelarna kommer att tillgodogöras bolaget och intäkterna kan beräknas på ett tillförlitligt sätt.

Pågående entreprenadarbeten och liknande

Inkomster från uppdrag på löpande räkning redovisas som intäkt i takt med att arbetet utförs och material levereras eller förbrukas innebärande att vinsten från uppdragen avräknas successivt.

Om det inte är sannolikt att betalning kommer att erhållas för belopp som redan har redovisats som intäkt redovisas det belopp som sannolikt inte kommer att erhållas som en kostnad.

I balansräkningen jämförs redovisade intäkter med de belopp som fakturerats beställaren under samma period. Om de fakturerade beloppen överstiger den redovisade intäkten utgör mellanskillnaden en skuld, vilken redovisas som fakturerad men ej upparbetad intäkt. Om intäkten överstiger de fakturerade beloppen utgör mellanskillnaden en fordran vilken redovisas som upparbetad men ej fakturerad intäkt.

Koncernredovisning

Konsolideringsmetod

Koncernredovisningen har upprättats enligt förvärvsmetoden. Detta innebär att förvärvade verksamheters identifierbara tillgångar och skulder redovisas till marknadsvärde enligt upprättad förvärvsanalys. Överstiger verksamhetens anskaffningsvärde det beräknade marknadsvärdet av de förväntade nettotillgångarna enligt förvärvsanalysen redovisas skillnaden som goodwill.

Dotterföretag

Koncernredovisningen omfattar, förutom moderföretaget, samtliga företag i vilka moderföretaget direkt eller indirekt har mer än 50 % av röstetalet eller på annat sätt innehar det bestämmande inflytandet och därmed har en rätt att utforma företagets finansiella och operativa strategier i syfte att erhålla ekonomiska fördelar.

Ett dotterföretags intäkter och kostnader tas in i koncernredovisningen från och med tidpunkten för förvärvet till och med den tidpunkt då moderföretaget inte längre har ett bestämmande inflytande över dotterföretaget.

Minoritetsintresse är den del av dotterföretagets resultat och nettotillgångar i koncernredovisningen hänförliga till egetkapitalinstrument som inte, direkt eller indirekt genom dotterföretag, ägs av moderföretaget.

Minoritetsintresse redovisas i koncernens balansräkning som en särskild post inom koncernens egna kapital. Redovisningen tar sin utgångspunkt i koncernen som en enhet enligt den så kallade enhetsteorin. Samtliga tillgångar som koncernen har bestämmande inflytande över inkluderas i koncernens balansräkning, även de som delvis har andra ägare. Minoritetens andel av resultatet efter skatt redovisas separat som minoritetsandel.

Förvärv och avyttring av minoritetsandelar redovisas inom eget kapital.

Intresseföretag och Gemensamt styrt företag

Som intresseföretag räknas sådana företag där företaget har ett betydande men inte bestämmande inflytande. Ett betydande inflytande anses normalt föreligga när företaget äger minst 20 % men inte mer än 50 % av rösterna i ett annat företag.

Gemensamt styrt företag är en juridisk person som två eller flera parter enligt ett avtal utövar ett gemensamt bestämmande inflytande över.

Transaktioner mellan koncernföretag

Koncerninterna fordringar och skulder samt transaktioner mellan koncernföretag liksom orealiserade vinster elimineras i sin helhet. Orealiserade förluster elimineras också såvida inte transaktionen motsvarar ett nedskrivningsbehov.

Förändring av internvinst under räkenskapsåret har elimineras i koncernresultaträkningen.

Goodwill

Goodwill är den skillnad som uppkommer om anskaffningsvärdet för den förvärvade enheten är högre än värdet på den förvärvade enhetens nettotillgångar. Vid förvärvstidpunkten redovisas den uppkomna goodwillen som en tillgång i balansräkningen.

Negativ goodwill är den skillnad som uppkommer om anskaffningsvärdet för den förvärvade enheten är lägre än värdet på den förvärvade enhetens nettotillgångar. Vid förvärvstidpunkten redovisas den uppkomna negativa goodwillen som en skuld i balansräkningen.

Immateriella tillgångar

Anläggningstillgångar

Immateriella och materiella anläggningstillgångar redovisas till anskaffningsvärde minskat med ackumulerade avskrivningar enligt plan och eventuella nedskrivningar.

Avskrivning sker linjärt över den förväntade nyttjandeperioden med hänsyn till väsentligt restvärde. Följande avskrivningsprocent tillämpas:

Immateriella anläggningstillgångar

Förvärvade immateriella tillgångar 5 år

Materiella anläggningstillgångar

- Stommar	100 år
- Fasader, yttertak, fönster	20-40 år
- Övrigt	5-10 år
Maskiner och andra tekniska anläggningar	3-10 år
Inventarier, verktyg och installationer	3-10 år

Komponentindelning

Materiella anläggningstillgångar har delats upp på komponenter när komponenterna är betydande och när komponenterna har väsentligt olika nyttjandeperioder. När en komponent i en anläggningstillgång byts ut, uträngörs eventuell kvarvarande del av den gamla komponenten och den nya komponentens anskaffningsvärde aktiveras. Utgifter för löpande reparationer och underhåll redovisas som kostnader.

Leasingavtal

Företaget redovisar samtliga leasingavtal, såväl finansiella som operationella, som operationella leasingavtal. Operationella leasingavtal redovisas som en kostnad linjärt över leasingperioden.

Varulager

Varulagret har värderats till det lägsta av dess anskaffningsvärde och dess nettoförsäljningsvärde på balansdagen. Med nettoförsäljningsvärde avses varornas beräknade försäljningspris minskat med försäljningskostnader. Den valda värderingsmetoden innebär att inkurans i varulagret har beaktats.

Inkomstskatter

Total skatt utgörs av aktuell skatt och uppskjuten skatt. Skatter redovisas i resultaträkningen, utom då underliggande transaktion redovisas direkt mot eget kapital varvid tillhörande skatteeffekter redovisas i eget kapital.

Aktuell skatt

Aktuell skatt avser inkomstskatt för innevarande räkenskapsår samt den del av tidigare räkenskapsårs inkomstskatt som ännu inte redovisats. Aktuell skatt beräknas utifrån den skattesats som gäller per balansdagen.

Ersättningar till anställda

Ersättningar till anställda avser alla former av ersättningar som företaget lämnar till de anställda. Kortfristiga ersättningar utgörs av bland annat löner, betald semester, betald frånvaro, bonus och ersättning efter avslutad anställning (pension). Kortfristiga ersättningar redovisas som kostnad och en skuld då det finns en legal eller informell förpliktelse att betala ut en ersättning till följd av en tidigare händelse och en tillförlitlig uppskattning av beloppet kan göras.

Ersättningar till anställda efter avslutad anställning,

Efter avslutad anställning utgår inga ersättningar till anställda.

Nyckeltalsdefinitioner

Nettoomsättning

Rörelsens huvudintäkter, fakturerade kostnader, sidointäkter samt intäktskorrigeringar.

Resultat efter finansiella poster

Resultat efter finansiella intäkter och kostnader men före bokslutsdispositioner och skatter.

Balansomslutning

Företagets samlade tillgångar.

Soliditet (%)

Justerat eget kapital (eget kapital och obeskattade reserver med avdrag för uppskjuten skatt) i procent av balansomslutning.

Uppskattningar och bedömningar

Upprättandet av bokslut och tillämpning av redovisningsprinciper, baseras ofta på ledningens bedömningar, uppskattningar och antaganden som anses vara rimliga vid den tidpunkt då bedömningen görs. Uppskattningar och bedömningar är baserade på historiska erfarenheter och ett antal andra faktorer, som under rådande omständigheter anses vara rimliga. Resultatet av dessa används för att bedöma de redovisade värdena på tillgångar och skulder, som inte annars framgår tydligt från andra källor. Det verkliga utfallet kan avvika från dessa uppskattningar och bedömningar. Uppskattningar och antaganden ses över regelbundet.

Inga väsentliga källor till osäkerhet i uppskattningar och antaganden på balansdagen bedöms kunna innebära en betydande risk för en väsentlig justering av redovisade värden för tillgångar och skulder under nästa räkenskapsår.

**Not 2 Nettoomsättningens fördelning
Koncernen**

	2023	2022
Nettoomsättningen per rörelsegren		
Försäljning av entreprenadmaskiner för skogsbruk	100 014 574	55 689 826
Hysesintäkter	3 192 040	1 567 475
Konsultversamhet mm	5 875 260	245 686
	109 081 874	57 502 987

Moderbolaget

	2023	2022
Nettoomsättningen per rörelsegren		
Konsultverksamhet mm	1 463 416	2 258 733
	1 463 416	2 258 733

**Not 3 Leasingavtal
Koncernen**

Årets leasingkostnader avseende leasingavtal, uppgår till 520.451 kronor.

Framtida leasingavgifter, för icke uppsägningsbara leasingavtal, förfaller till betalning enligt följande:

	2023	2022
Inom ett år	480 370	252 744
Senare än ett år men inom fem år	370 800	294 497
	851 170	547 241

Moderbolaget

Årets leasingkostnader avseende leasingavtal, uppgår till 73.670 kronor.

Framtida leasingavgifter, för icke uppsägningsbara leasingavtal, förfaller till betalning enligt följande:

	2023	2022
Inom ett år	0	81 420
Senare än fem år	0	67 850
	0	149 270

2024062730732

2024062730733

Not 4 Arvode till revisorer Koncernen

Med revisionsuppdrag avses granskning av årsredovisningen och bokföringen samt styrelsens förvaltning, övriga arbetsuppgifter som det ankommer på bolagets revisor att utföra samt rådgivning eller annat biträde som föranleds av iakttagelser vid sådan granskning eller genomförandet av sådana övriga arbetsuppgifter.

	2023	2022
DALACC by EE AB		
Revisionsuppdrag	30 000	0
Övriga tjänster	3 200	0
	33 200	0
KPMG AB		
Revisionsuppdrag	164 800	177 125
Övriga tjänster	27 650	0
	192 450	177 125
LR Revision och Redovisning i Bollnäs AB		
Revisionsuppdrag	35 710	34 020
	35 710	34 020

Moderbolaget

Med revisionsuppdrag avses granskning av årsredovisningen och bokföringen samt styrelsens förvaltning, övriga arbetsuppgifter som det ankommer på bolagets revisor att utföra samt rådgivning eller annat biträde som föranleds av iakttagelser vid sådan granskning eller genomförandet av sådana övriga arbetsuppgifter.

	2023	2022
DALACC by EE AB		
Övriga tjänster	3 200	0
	3 200	0
KPMG AB		
Revisionsuppdrag	150 225	177 125
Övriga tjänster	27 650	0
	177 875	177 125

**Not 5 Anställda och personalkostnader
Koncernen**

	2023	2022
Medelantalet anställda		
Kvinnor	6	1
Män	34	17
	40	18
Löner och andra ersättningar		
Styrelse och verkställande direktör	2 846 521	1 395 720
Övriga anställda	16 089 698	6 723 692
	18 936 219	8 119 412
Sociala kostnader		
Pensionskostnader för styrelse och verkställande direktör	204 000	105 000
Pensionskostnader för övriga anställda	1 219 563	394 119
Övriga sociala avgifter enligt lag och avtal	5 876 641	2 354 198
	7 300 204	2 853 317
Totala löner, ersättningar, sociala kostnader och pensionskostnader	26 236 423	10 972 729
Könsfördelning bland ledande befattningshavare		
Andel kvinnor i styrelsen	10 %	10 %
Andel män i styrelsen	90 %	90 %
Andel kvinnor bland övriga ledande befattningshavare	10 %	10 %
Andel män bland övriga ledande befattningshavare	90 %	90 %

Moderbolaget

	2023	2022
Medelantalet anställda		
Män	2	3
	2	3
Löner och andra ersättningar		
Styrelse och verkställande direktör	731 526	685 000
Övriga anställda	745 063	1 412 775
	1 476 589	2 097 775
Sociala kostnader		
Pensionskostnader för övriga anställda	48 970	85 787
Övriga sociala avgifter enligt lag och avtal	308 780	511 573
	357 750	597 360
Totala löner, ersättningar, sociala kostnader och pensionskostnader	1 834 339	2 695 135

Könsfördelning bland ledande befattningshavare

Andel män i styrelsen	100 %	100 %
Andel män bland övriga ledande befattningshavare	100 %	100 %

**Not 6 Resultat från andelar i intresseföretag och gemensamt styrda företag
Koncernen**

	2023	2022
Erhållna utdelningar	332 000	0
Resultat vid avyttringar	138 000	0
	470 000	0

Moderbolaget

	2023	2022
Erhållna utdelningar	332 000	70 000
Resultat vid avyttringar	138 000	-39 939 100
	470 000	-39 869 100

**Not 7 Resultat från övriga värdepapper och fordringar som är anläggningstillgångar
Koncernen**

	2023	2022
Resultat vid avyttringar	15 000 000	0
Nedskrivningar	0	-24 809 839
	15 000 000	-24 809 839

Moderbolaget

	2023	2022
Resultat vid avyttringar	15 000 000	0
Nedskrivningar	0	-24 809 839
	15 000 000	-24 809 839

2024062730736

**Not 8 Övriga ränteintäkter och liknande resultatposter
Koncernen**

	2023	2022
Ränteintäkter	3 351 105	3 020 953
Kursdifferenser	0	3 990 049
	3 351 105	7 011 002

Moderbolaget

	2023	2022
Ränteintäkter	6 283 721	3 647 234
Kursdifferenser		3 990 049
	6 283 721	7 637 283

**Not 9 Räntekostnader och liknande resultatposter
Koncernen**

	2023	2022
Räntekostnader	-1 509 577	-25 227
	-1 509 577	-25 227

Moderbolaget

	2023	2022
Räntekostnader	-855 491	-23 704
	-855 491	-23 704

2024062730737

**Not 10 Aktuell och uppskjuten skatt
Koncernen**

	2023	2022
Skatt på årets resultat		
Aktuell skatt	1 148 183	66 001
Förändring av uppskjuten skatt avseende temporära skillnader	117 151	
Totalt redovisad skatt	1 265 334	66 001

Avstämning av effektiv skatt

	2023		2022	
	Procent	Belopp	Procent	Belopp
Redovisat resultat före skatt		11 242 086		-53 813 460
Skatt enligt gällande skattesats	20,60	-2 315 870	20,60	11 085 573
Ej avdragsgilla kostnader		-2 301 990		-9 567 906
Ej skattepliktiga intäkter		3 158 484		14 427
Underskottsavdrag vars skattevärde ej längre redovisas som tillgång		353 806		0
Under året utnyttjande av tidigare års underskottsavdrag vars skattevärde ej redovisats som tillgång		0		-1 598 095
Övrigt		-42 613		0
Redovisad effektiv skatt	10,21	-1 148 183	-0,12	-66 001

Moderbolaget

	2023	2022
Skatt på årets resultat		
Aktuell skatt	493 353	0
Totalt redovisad skatt	493 353	0

Avstämning av effektiv skatt

	2023		2022	
	Procent	Belopp	Procent	Belopp
Redovisat resultat före skatt		8 404 811		-73 945 511
Skatt enligt gällande skattesats	20,60	-1 731 391	20,60	15 232 775
Ej avdragsgilla kostnader		-2 273 481		-16 245 969
Ej skattepliktiga intäkter		3 158 484		14 427
Under året utnyttjande av tidigare års underskottsavdrag vars skattevärde ej redovisats som tillgång		353 035		998 767
Redovisad effektiv skatt	5,87	-493 353	0,00	0

2024062730738

**Not 11 Balanserade utgifter för utvecklingsarbeten och liknande arbeten
Koncernen**

	2023-12-31	2022-12-31
Ingående anskaffningsvärden	10 537 779	7 232 413
Internt utvecklade tillgångar	2 585 132	3 305 366
Utgående ackumulerade anskaffningsvärden	13 122 911	10 537 779
Ingående avskrivningar	-1 446 483	
Årets avskrivningar	-2 107 556	-1 446 483
Utgående ackumulerade avskrivningar	-3 554 039	-1 446 483
Utgående redovisat värde	9 568 872	9 091 296

Moderbolaget

	2023-12-31	2022-12-31
Ingående anskaffningsvärden	4 941 857	4 941 857
Utgående ackumulerade anskaffningsvärden	4 941 857	4 941 857
Ingående avskrivningar	-4 200 577	-3 212 206
Årets avskrivningar	-741 280	-988 371
Utgående ackumulerade avskrivningar	-4 941 857	-4 200 577
Utgående redovisat värde	0	741 280

**Not 12 Koncessioner, patent, licenser, varumärken samt liknande rättigheter
Koncernen**

	2023-12-31	2022-12-31
Ingående anskaffningsvärden	181 344	181 344
Utgående ackumulerade anskaffningsvärden	181 344	181 344
Ingående avskrivningar	-36 269	0
Årets avskrivningar	-36 269	-36 269
Utgående ackumulerade avskrivningar	-72 538	-36 269
Utgående redovisat värde	108 806	145 075

2024062730739

Not 13 Goodwill
Koncernen

	2023-12-31	2022-12-31
Inköp	3 305 198	0
Utgående ackumulerade anskaffningsvärden	3 305 198	0
Årets avskrivningar	-661 040	0
Utgående ackumulerade avskrivningar	-661 040	0
Utgående redovisat värde	2 644 158	0

Not 14 Byggnader och mark
Koncernen

	2023-12-31	2022-12-31
Ingående anskaffningsvärden	12 658 564	12 228 787
Inköp genom förvärv	14 093 299	0
Årets omräkningsdifferens	155 068	429 777
Utgående ackumulerade anskaffningsvärden	26 906 931	12 658 564
Ingående avskrivningar	-3 643 083	-3 394 616
Ingående avskrivning genom förvärv	-4 128 837	0
Årets avskrivningar	-945 163	-248 467
Utgående ackumulerade avskrivningar	-8 717 083	-3 643 083
Utgående redovisat värde	18 189 848	9 015 481

Handwritten signature

2024062730740

**Not 15 Inventarier, verktyg och installationer
Koncernen**

	2023-12-31	2022-12-31
Ingående anskaffningsvärden	2 618 136	2 618 136
Inköp genom förvärv	1 344 165	0
Inköp	1 372 001	0
Utgående ackumulerade anskaffningsvärden	5 334 302	2 618 136
Ingående avskrivningar	-2 422 295	-2 268 714
Ingående avskrivning genom förvärv	-605 913	0
Årets avskrivningar	-388 521	-153 581
Utgående ackumulerade avskrivningar	-3 416 729	-2 422 295
Utgående redovisat värde	1 917 573	195 841

Moderbolaget

	2023-12-31	2022-12-31
Ingående anskaffningsvärden	152 000	152 000
Inköp	5 336	0
Utgående ackumulerade anskaffningsvärden	157 336	152 000
Ingående avskrivningar	-152 000	-152 000
Årets avskrivningar	-1 778	0
Utgående ackumulerade avskrivningar	-153 778	-152 000
Utgående redovisat värde	3 558	0

**Not 16 Pågående nyanläggningar och förskott avseende materiella anläggningar
Koncernen**

	2023-12-31	2022-12-31
Ingående anskaffningsvärden	29 481	0
Inköp	2 412 323	29 481
Utgående ackumulerade anskaffningsvärden	2 441 804	29 481
Utgående redovisat värde	2 441 804	29 481

2024062730741

**Not 17 Andelar i intresseföretag och gemensamt styrda företag
Koncernen**

	2023-12-31	2022-12-31
Ingående anskaffningsvärden	950 000	40 659 100
Försäljningar	-950 000	-39 709 100
Utgående ackumulerade anskaffningsvärden	0	950 000
Ingående nedskrivningar	-230 000	-16 389 955
Försäljningar	230 000	0
Återförda nedskrivningar	0	16 389 955
Årets nedskrivningar	0	-230 000
Utgående ackumulerade nedskrivningar	0	-230 000
Utgående redovisat värde	0	720 000

Moderbolaget

	2023-12-31	2022-12-31
Ingående anskaffningsvärden	950 000	40 659 100
Försäljningar	-950 000	-39 709 100
Utgående ackumulerade anskaffningsvärden	0	950 000
Ingående nedskrivningar	-230 000	0
Försäljningar	230 000	0
Årets nedskrivningar	0	-230 000
Utgående ackumulerade nedskrivningar	0	-230 000
Utgående redovisat värde	0	720 000

2024062730742

**Not 18 Fordringar hos intresseföretag och gemensamt styrda företag
Koncernen**

	2023-12-31	2022-12-31
Ingående anskaffningsvärden	427 902	542 178
Avgående fordringar	-427 902	-114 276
Utgående ackumulerade anskaffningsvärden	0	427 902
Utgående redovisat värde	0	427 902

Moderbolaget

	2023-12-31	2022-12-31
Ingående anskaffningsvärden	427 902	542 178
Avgående fordringar	-427 902	-114 276
Utgående ackumulerade anskaffningsvärden	0	427 902
Utgående redovisat värde	0	427 902

**Not 19 Andra långfristiga värdepappersinnehav
Koncernen**

	2023-12-31	2022-12-31
Ingående anskaffningsvärden	2 520 001	2 520 001
Utgående ackumulerade anskaffningsvärden	2 520 001	2 520 001
Utgående redovisat värde	2 520 001	2 520 001

Moderbolaget

	2023-12-31	2022-12-31
Ingående anskaffningsvärden	2 520 001	2 520 001
Utgående ackumulerade anskaffningsvärden	2 520 001	2 520 001
Utgående redovisat värde	2 520 001	2 520 001

Handwritten signature and initials

2024062730743

**Not 20 Andra långfristiga fordringar
Koncernen**

	2023-12-31	2022-12-31
Ingående anskaffningsvärden	86 644 932	135 232 222
Avgående fordringar	-6 719 697	-50 030 000
Årets omräkningsdifferenser	-6 989	1 442 710
Utgående ackumulerade anskaffningsvärden	79 918 246	86 644 932
Ingående nedskrivningar	-20 258 461	0
Årets nedskrivningar	0	-20 258 461
Utgående ackumulerade nedskrivningar	-20 258 461	-20 258 461
Utgående redovisat värde	59 659 785	66 386 471

Moderbolaget

	2023-12-31	2022-12-31
Ingående anskaffningsvärden	86 569 425	135 162 665
Avgående fordringar	-6 719 697	-50 030 000
Omklassificeringar	0	1 436 760
Utgående ackumulerade anskaffningsvärden	79 849 728	86 569 425
Ingående nedskrivningar	-20 258 461	0
Årets nedskrivningar	0	-20 258 461
Utgående ackumulerade nedskrivningar	-20 258 461	-20 258 461
Utgående redovisat värde	59 591 267	66 310 964

**Not 21 Förutbetalda kostnader och upplupna intäkter
Koncernen**

	2023-12-31	2022-12-31
Förutbetalda leasingavgifter	196 639	0
Övriga Poster	288 594	297 433
	485 233	297 433

Moderbolaget

	2023-12-31	2022-12-31
Förutbetalda leasingavgifter	0	46 000
Övriga poster	0	14 867
	0	60 867

2024062730744

**Not 22 Upplupna kostnader och förutbetalda intäkter
Koncernen**

	2023-12-31	2022-12-31
Upplupna konsultkostnader	0	350 624
Upplupna semesterlöner	1 808 690	334 039
Upplupna sociala avgifter	828 704	104 954
Förutbetalda hyresintäkter	561 883	519 221
Övriga poster	657 857	137 594
	3 857 134	1 446 432

Moderbolaget

	2023-12-31	2022-12-31
Upplupna semesterlöner	0	116 271
Upplupna sociala avgifter	0	36 532
Övriga poster	138 174	129 006
	138 174	281 809

**Not 23 Resultat från andelar i koncernföretag
Moderbolaget**

	2023	2022
Nedskrivningar	-11 000 000	-14 000 000
	-11 000 000	-14 000 000

**Not 24 Bokslutsdispositioner
Moderbolaget**

	2023	2022
Mottagna koncernbidrag	95 000	0
Lämnade koncernbidrag	0	-265 000
	95 000	-265 000

WMM

2024062730745

**Not 25 Andelar i koncernföretag
Moderbolaget**

	2023-12-31	2022-12-31
Ingående anskaffningsvärden	20 043 041	6 019 041
Förvärv	14 600 000	24 000
Aktieägartillskott	11 000 000	14 000 000
Utgående ackumulerade anskaffningsvärden	45 643 041	20 043 041
Ingående nedskrivningar	-14 000 000	0
Årets nedskrivningar	-11 000 000	-14 000 000
Utgående ackumulerade nedskrivningar	-25 000 000	-14 000 000
Utgående redovisat värde	20 643 041	6 043 041

**Not 26 Specifikation andelar i koncernföretag
Moderbolaget**

Namn	Rösträtts- andel	Antal andelar	Bokfört värde
Grangärde Gästis Fastigheter AB	100	2 000	100 000
Log Max Iberia, Spanien	67	195	89 041
Plantma AB	53,6	3 540	5 854 000
Alftaprodukter AB	100	3 000	14 600 000
			20 643 041

	Org.nr	Säte
Grangärde Gästis Fastigheter AB	556535-9410	Ludvika
Log Max Iberia, Spanien		Spanien
Plantma AB	559173-4016	Ludvika
Alftaprodukter AB	556579-1885	Ovanåker

**Not 27 Fordringar hos koncernföretag
Moderbolaget**

	2023-12-31	2022-12-31
Ingående anskaffningsvärden	17 374 319	18 522 780
Tillkommande fordringar	565 750	
Amorteringar	-1 450 000	-1 148 461
Utgående ackumulerade anskaffningsvärden	16 490 069	17 374 319
Utgående redovisat värde	16 490 069	17 374 319

2024062730746


**Not 28 Antal aktier och kvotvärde
Moderbolaget**

Namn	Antal aktier	Kvot- värde
Antal A-Aktier	1 000	100
	1 000	

**Not 29 Ställda säkerheter
Koncernen**

	2023-12-31	2022-12-31
För företagets egen räkning:		
Fastighetsinteckning	6 000 000	0
Företagsinteckning	10 000 000	
	16 000 000	0


Ludvika den 26 juni 2024



Stig Linderholm

Vår revisionsberättelse har lämnats den 26 juni 2024

DALACC by EE AB



Mattias Ericson
Auktoriserad revisor



2024062730747

Revisionsberättelse

Till bolagsstämman i Grangärde Konsult och Innovation AB

Org.nr 556659-1102

Rapport om årsredovisningen och koncernredovisningen

Uttalanden

Vi har utfört en revision av årsredovisningen och koncernredovisningen för Grangärde Konsult och Innovation AB för räkenskapsåret 2023.

Enligt vår uppfattning har årsredovisningen och koncernredovisningen upprättats i enlighet med årsredovisningslagen och ger en i alla väsentliga avseenden rättvisande bild av moderbolages och koncernens finansiella ställning per den 31 december 2023 och av dess finansiella resultat och kassaflöde för året enligt årsredovisningslagen. Förvaltningsberättelsen är förenlig med årsredovisningens och koncernredovisningens övriga delar.

Vi tillstyrker därför att bolagsstämman fastställer resultaträkningen och balansräkningen för moderbolaget och koncernen.

Grund för uttalanden

Vi har utfört revisionen enligt International Standards on Auditing (ISA) och god revisionssed i Sverige. Vårt ansvar enligt dessa standarder beskrivs närmare i avsnittet *Revisorns ansvar*. Vi är oberoende i förhållande till moderbolaget och koncernen enligt god revisorssed i Sverige och har i övrigt fullgjort vårt yrkesetiska ansvar enligt dessa krav.

Vi anser att de revisionsbevis vi har inhämtat är tillräckliga och ändamålsenliga som grund för våra uttalanden.

Övriga upplysningar

Revisionen av årsredovisningen och koncernredovisningen för föregående räkenskapsår, 2022, har utförts av en annan revisor som lämnat en revisionsberättelse daterad den 30 juni 2023 med omodifierade uttalanden i *Rapport om årsredovisningen och koncernredovisningen*.

Styrelsens ansvar

Det är styrelsen som har ansvaret för att årsredovisningen och koncernredovisningen upprättas och att den ger en rättvisande bild enligt årsredovisningslagen. Styrelsen ansvarar även för den interna kontroll som de bedömer är nödvändig för att upprätta en årsredovisning och koncernredovisning som inte innehåller några väsentliga felaktigheter, vare sig dessa beror på oegentligheter eller på fel.

Vid upprättandet av årsredovisningen och koncernredovisning ansvarar styrelsen för bedömningen av bolagets och koncernens förmåga att fortsätta verksamheten. De upplyser, när så är lämpligt, om förhållanden som kan påverka förmågan att fortsätta verksamheten och att använda antagandet om fortsatt drift. Antagandet om fortsatt drift tillämpas dock inte om styrelsen avser att likvidera bolaget, upphöra med verksamheten eller inte har något realistiskt alternativ till att göra något av detta.



2024062730748

Revisorns ansvar

Våra mål är att uppnå en rimlig grad av säkerhet om huruvida årsredovisningen och koncernredovisningen som helhet inte innehåller några väsentliga felaktigheter, vare sig dessa beror på oegentligheter eller på fel, och att lämna en revisionsberättelse som innehåller våra uttalanden. Rimlig säkerhet är en hög grad av säkerhet, men är ingen garanti för att en revision som utförs enligt ISA och god revisions sed i Sverige alltid kommer att upptäcka en väsentlig felaktighet om en sådan finns. Felaktigheter kan uppstå på grund av oegentligheter eller fel och anses vara väsentliga om de enskilt eller tillsammans rimligen kan förväntas påverka de ekonomiska beslut som användare fattar med grund i årsredovisningen och koncernredovisningen.

En ytterligare beskrivning av mitt vårt ansvar för revisionen av årsredovisningen och koncernredovisningen finns på Revisorsinspektionens webbplats:

http://www.revisorsinspektionen.se/rn/showdocument/documents/rev_dok/revisors_ansvar.pdf.

Denna beskrivning är en del av revisionsberättelsen.

Rapport om andra krav enligt lagar och andra författningar

Uttalanden

Utöver vår revision av årsredovisningen och koncernredovisningen har vi även utfört en revision av styrelsens förvaltning för Grangärde Konsult och Innovation AB för räkenskapsåret 2023 samt av förslaget till dispositioner beträffande bolagets vinst eller förlust.

Vi tillstyrker att bolagsstämman disponerar vinsten enligt förslaget i förvaltningsberättelsen och beviljar styrelsens ledamot ansvarsfrihet för räkenskapsåret.

Grund för uttalanden

Vi har utfört revisionen enligt god revisions sed i Sverige. Vårt ansvar enligt denna beskrivs närmare i avsnittet *Revisorns ansvar*. Vi är oberoende i förhållande till moderbolaget och koncernen enligt god revisors sed i Sverige och har i övrigt fullgjort vårt yrkesetiska ansvar enligt dessa krav.

Vi anser att de revisionsbevis vi har inhämtat är tillräckliga och ändamålsenliga som grund för våra uttalanden.

Styrelsens ansvar

Det är styrelsen som har ansvaret för förslaget till dispositioner beträffande bolagets vinst eller förlust. Vid förslag till utdelning innefattar detta bland annat en bedömning av om utdelningen är försvarlig med hänsyn till de krav som moderbolagets och koncernens verksamhetsart, omfattning och risker ställer på storleken av moderbolagets och koncernens egna kapital, konsolideringsbehov, likviditet och ställning i övrigt.

Styrelsen ansvarar för bolagets organisation och förvaltningen av bolagets angelägenheter. Detta innefattar bland annat att fortlöpande bedöma bolagets och koncernens ekonomiska situation och att tillse att bolagets organisation är utformad så att bokföringen, medelsförvaltningen och bolagets ekonomiska angelägenheter i övrigt kontrolleras på ett betryggande sätt.



2024062730749

Revisorns ansvar

Vårt mål beträffande revisionen av förvaltningen, och därmed vårt uttalande om ansvarsfrihet, är att inhämta revisionsbevis för att med en rimlig grad av säkerhet kunna bedöma om någon styrelseledamot i något väsentligt avseende:

- företagit någon åtgärd eller gjort sig skyldig till någon försummelse som kan föranleda ersättningsskyldighet mot bolaget, eller
- på något annat sätt handlat i strid med aktiebolagslagen, årsredovisningslagen eller bolagsordningen.

Vårt mål beträffande revisionen av förslaget till dispositioner av bolagets vinst eller förlust, och därmed vårt uttalande om detta, är att med rimlig grad av säkerhet bedöma om förslaget är förenligt med aktiebolagslagen.

Rimlig säkerhet är en hög grad av säkerhet, men ingen garanti för att en revision som utförs enligt god revisionssed i Sverige alltid kommer att upptäcka åtgärder eller försummelser som kan föranleda ersättningsskyldighet mot bolaget, eller att ett förslag till dispositioner av bolagets vinst eller förlust inte är förenligt med aktiebolagslagen.

En ytterligare beskrivning av vårt ansvar för revisionen av förvaltningen finns på Revisorsinspektionens webbplats:

http://www.revisorsinspektionen.se/rn/showdocument/documents/rev_dok/revisors_ansvar.pdf.

Denna beskrivning är en del av revisionsberättelsen.

Ludvika den 26 juni 2024

DALACC by EE AB

Mattias Ericson
Auktoriserad revisor