

Årsredovisning för
Drsk Development AB
556769-4558

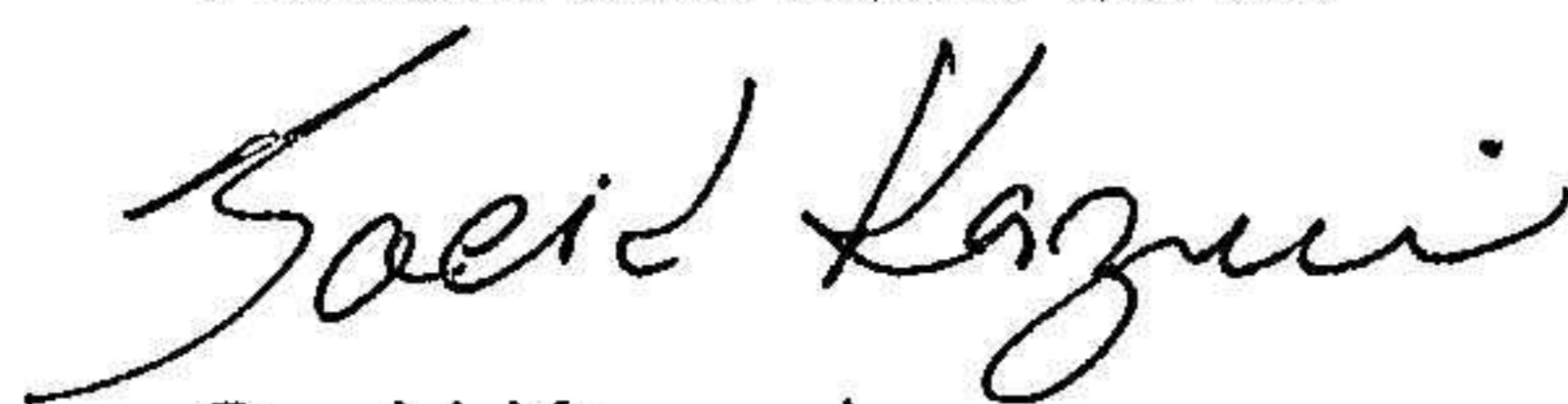
Räkenskapsåret
2022-01-01 - 2022-12-31

Innehållsförteckning:	Sida
Förvaltningsberättelse	1-2
Resultaträkning	3
Balansräkning	4-5
Redovisningsprinciper och bokslutskommentarer	6-8
Noter	8-9
Underskrifter	9

Fastställelseintyg

Undertecknad styrelseledamot i Drsk Development AB intygar härmed dels att denna kopia av årsredovisningen överensstämmer med originalet, dels att resultat- och balansräkningen fastställts på årsstämma 2023-06-29. Stämman beslöt också att godkänna styrelsens förslag till resultatdisposition.

Hässleholm 2023-06-29



Saeid Kazemi
Verkställande direktör

Förvaltningsberättelse

Styrelsen för Drsk Development AB, 556769-4558 med säte i får härmed avge årsredovisning för 2022.

Årsredovisningen är upprättad i svenska kronor, SEK.

Allmänt om verksamheten

Verksamheten omfattar utveckling och marknadsföring av hjälpmedel, produkter och tjänster för utbildning i första hand av tandläkare.

Verksamheten bedrivs i Hässleholm.

Väsentliga händelser under räkenskapsåret

Inga väsentliga händelser har skett under räkenskapsåret.

Det egna kapitalet är förbrukat men man har valt att driva företaget vidare.

Ägarförhållanden

Företaget ägs av Saeid Kazemi (1362 aktier) och Maryam Sarrafkia (35 aktier), totalt 1397 aktier.

Övrig information

För att säkerställa bolagets betalningsförmåga har bolaget ingått överenskommelse med bolagets huvudägare om anstånd med betalning av utestående skulder till huvudägaren till dess att bolaget uppnår positivt operativt kassaflöde.

Flerårsöversikt

Belopp i kr

Beloppen i flerårsöversikten är angivna i tusental kronor om inte annat anges.

	2022-12-31	2021-12-31	2020-12-31	2019-12-31	2018-12-31
Nettoomsättning	200	253	99	440	520
Resultat efter finansiella poster	15	160	-51	-323	-124
Balansomslutning	342	407	373	610	874
Avkastning på totalt kapital %	Negativ	Negativ	Negativ	Negativ	Negativ
Avkastning på eget kapital %	Negativ	Negativ	Negativ	Negativ	Negativ
Soliditet %	-17,2	-18,1	-62,7	-30	16

Eget kapital

	Aktie- kapital	Överkurs- fond	Balanserad vinst	Årets vinst
Vid årets början	139 700	191 653	-565 434	160 521
Omföring av föreg års vinst			160 521	-160 521
Årets resultat				14 747
Vid årets slut	139 700	191 653	-404 913	14 747

Villkorlig återbetalningsskyldighet för aktieägartillskott uppgick till 602 500 kr (602 500 kr).

Förslag till disposition av företagets vinst eller förlust

	<i>Belopp i kr</i>
Styrelsen föreslår att till förfogande stående medel:	
balanserat resultat	-213 260
årets resultat	<u>14 747</u>
Totalt	-198 513
disponeras för	
balanseras i ny räkning	<u>-198 513</u>
Summa	-198 513

Vad beträffar resultat och ställning i övrigt hänvisas till efterföljande resultat- och balansräkning med tillhörande noter.

Saeid Kazemi

Resultaträkning

<i>Belopp i kr</i>	<i>Not</i>	<i>2022-01-01- 2022-12-31</i>	<i>2021-01-01- 2021-12-31</i>
Nettoomsättning		199 998	253 099
		199 998	253 099
Rörelsens kostnader			
Övriga externa kostnader		-4 474	-2 692
Personalkostnader	2	-	90 870
Av/nedskrivningar av materiella och immateriella anläggningstillgångar		-180 716	-180 713
Rörelseresultat		14 808	160 564
Resultat från finansiella poster			
Räntekostnader och liknande resultatposter		-61	-43
Resultat efter finansiella poster		14 747	160 521
Resultat före skatt		14 747	160 521
Årets resultat		14 747	160 521

2023071429576

Saeid Kazmi

Balansräkning

<i>Belopp i kr</i>	<i>Not</i>	<i>2022-12-31</i>	<i>2021-12-31</i>
TILLGÅNGAR	1		
Anläggningstillgångar			
<i>Immateriella anläggningstillgångar</i>			
Balanserade utgifter för utvecklingsarbeten och liknande arbeten	3	-	180 716
Koncessioner, patent, licenser, varumärken samt likn rättigheter	4	-	-
		<hr/>	<hr/>
		-	180 716
Summa anläggningstillgångar		<hr/>	<hr/>
		-	180 716
Omsättningstillgångar			
<i>Kortfristiga fordringar</i>			
Övriga fordringar		87	66
Förutbetalda kostnader och upplupna intäkter		200 000	200 000
		<hr/>	<hr/>
		200 087	200 066
Kassa och bank		142 276	26 624
		<hr/>	<hr/>
Summa omsättningstillgångar		342 363	226 690
		<hr/>	<hr/>
SUMMA TILLGÅNGAR		342 363	407 406

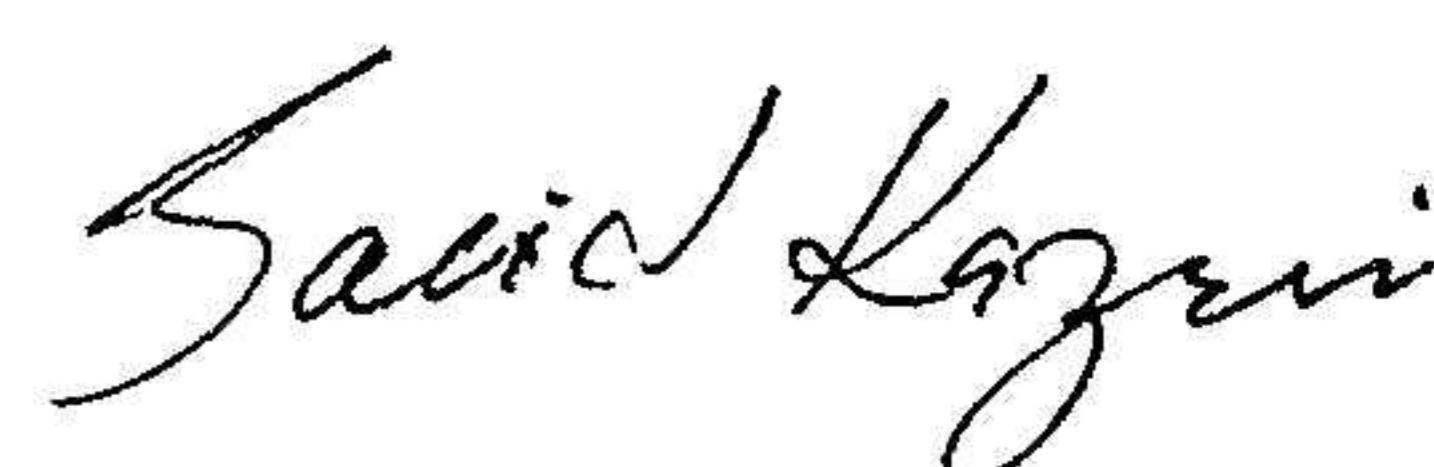
2023071429577

Said Kazmi

Balansräkning

Belopp i kr	Not	2022-12-31	2021-12-31
EGET KAPITAL OCH SKULDER	1		
Eget kapital			
<i>Bundet eget kapital</i>			
Aktiekapital (1397 aktier á 100 kronor)		139 700	139 700
		<u>139 700</u>	<u>139 700</u>
<i>Fritt eget kapital</i>			
Överkursfond		191 653	191 653
Balanserad vinst eller förlust		-404 913	-565 434
Årets resultat		14 747	160 521
		<u>-198 513</u>	<u>-213 260</u>
Summa eget kapital		<u>-58 813</u>	<u>-73 560</u>
Långfristiga skulder			
Övriga långfristiga skulder		318 441	398 441
		<u>318 441</u>	<u>398 441</u>
Kortfristiga skulder			
Leverantörsskulder		426	331
Skatteskulder		-	385
Övriga kortfristiga skulder		80 809	80 809
Upplupna kostnader och förutbetalda intäkter		1 500	1 000
		<u>82 735</u>	<u>82 525</u>
SUMMA EGET KAPITAL OCH SKULDER		<u>342 363</u>	<u>407 406</u>

2023071429578



Noter

Not 1 Redovisningsprinciper

Belopp i kr om inget annat anges

Allmänna redovisningsprinciper

Årsredovisningen har upprättats i enlighet med årsredovisningslagen och Bokföringsnämndens allmänna råd BFNAR 2012:1 Årsredovisning och koncernredovisning (K3).

Värderingsprinciper m m

Tillgångar, avsättningar och skulder har värderats utifrån anskaffningsvärden om inget annat anges nedan.

Immateriella anläggningstillgångar

Tillkommande utgifter

Tillkommande utgifter som uppfyller tillgångskriteriet räknas in i tillgångens redovisade värde. Utgifter för löpande underhåll och reparationer redovisas som kostnader när de uppkommer.

Avskrivningar

Avskrivning sker linjärt över tillgångens beräknade nyttjandeperiod eftersom det återspeglar den förväntade förbrukningen av tillgångens framtida ekonomiska fördelar. Avskrivningen redovisas som kostnad i resultaträkningen.

Hänsyn har tagits till beräknat restvärde, fastställt vid anskaffningstillfället i då rådande prisnivå.

<i>Anläggningstillgångar</i>	<i>År</i>
Immateriella tillgångar	10
Datorer	3

Leasing

Alla leasingavtal har klassificerats som finansiella eller operationella leasingavtal. Ett finansiellt leasingavtal är ett leasingavtal enligt vilka de risker och fördelar som är förknippade med att äga en tillgång i allt väsentligt överförs från leasgivaren till leasagaren. Ett operationellt leasingavtal är ett leasingavtal som inte är finansiellt leasingavtal.

I enlighet med BFNAR 2012:1 p 20.29 redovisas bolagets leasingavtal som operationella.

Operationella leasingavtal

Leasingavgifterna enligt operationella leasingavtal, inklusive förhöjd förstagångshyra men exklusive utgifter för tjänster som försäkring och underhåll, redovisas som kostnad linjärt över leasingperioden.

Fordringar och skulder i utländsk valuta

Monetära poster i utländsk valuta räknas om till balansdagens kurs. Icke-monetära poster räknas inte om utan redovisas till kursen vid anskaffningstillfället.

Valutakursdifferenser som uppkommer vid reglering eller omräkning av monetära poster redovisas i resultaträkningen det räkenskapsår de uppkommer.

Saad Kazmi

Finansiella instrument

Finansiella tillgångar och skulder redovisas i enlighet med kapitel 11 (Finansiella instrument värderade utifrån anskaffningsvärdet) i BFNAR 2012:1.

Redovisning i och borttagande från balansräkningen

En finansiell tillgång eller finansiell skuld tas upp i balansräkningen när företaget blir part i instrumentets avtalsmässiga villkor. En finansiell tillgång tas bort från balansräkningen när den avtalsenliga rätten till kassaflödet från tillgången har upphört eller reglerats. Detsamma gäller när de risker och fördelar som är förknippade med innehavet i allt väsentligt överförs till annan part och företaget inte längre har kontroll över den finansiella tillgången. En finansiell skuld tas bort från balansräkningen när den avtalade förpliktelsen fullgjorts eller upphört.

Värdering av finansiella tillgångar

Finansiella tillgångar värderas vid första redovisningstillfället till anskaffningsvärde, inklusive eventuella transaktionsutgifter som är direkt hänförliga till förvärvet av tillgången.

Kundfordringar och övriga fordringar som utgör omsättningstillgångar värderas individuellt till det belopp som beräknas inflyta.

Finansiella anläggningstillgångar värderas efter första redovisningstillfället till anskaffningsvärde med avdrag för eventuella nedskrivningar och med tillägg för eventuella uppskrivningar.

Vid värdering till lägsta värdets princip respektive vid bedömning av nedskrivningsbehov anses företagets finansiella instrument som innehas för riskspridning ingå i en värdepappersportfölj och värderas därför som en post.

Värdering av finansiella skulder

Långfristiga finansiella skulder redovisas till upplupet anskaffningsvärde. Utgifter som är direkt hänförliga till upptagande lån har korrigerat lånets anskaffningsvärde och periodiserats enligt effektivräntemetoden.

Avsättningar

En avsättning redovisas i balansräkningen när företaget har en legal eller informell förpliktelse till följd av en inträffad händelse och det är sannolikt att ett utflöde av resurser krävs för att reglera förpliktelsen och en tillförlitlig uppskattning av beloppet kan göras.

Vid första redovisningstillfället värderas avsättningar till den bästa uppskattningen av det belopp som kommer att krävas för att reglera förpliktelsen på balansdagen. Avsättningarna omprövas varje balansdag.

Avsättningen redovisas till nuvärdet av de framtida betalningar som krävs för att reglera förpliktelsen.

Intäktsredovisning

Det inflöde av ekonomiska fördelar som företaget erhållit eller kommer att erhålla för egen räkning redovisas som intäkt. Intäkter värderas till verkliga värdet av det som erhållits eller kommer att erhållas, med avdrag för rabatter.

Försäljning av varor

Vid försäljning av varor redovisas en intäkt när följande kriterier är uppfyllda:

- De ekonomiska fördelarna som är förknippade med transaktionen sannolikt kommer att tillfalla företaget,
- Inkomsten kan beräknas på ett tillförlitligt sätt,
- Företaget har överfört de väsentliga riskerna och fördelarna som är förknippade med varornas ägande till köparen,

Saeid Kazmi

- Företaget har inte längre ett sådant engagemang i den löpande förvaltningen som vanligtvis förknippas med ägande och utövar inte heller någon reell kontroll över de sålda varorna, samt
- De utgifter som uppkommit eller förväntas uppkomma till följd av transaktionen kan beräknas på ett tillförlitligt sätt.

Uppskattningar och bedömningar

Risker och osäkerhetsfaktorer

De försålda enheterna är hittills tillverkade genom egen gjutning och 3D-printning och producerade av underleverantörer.

Den största risken idag är att den egna produktionen inte är exakt och kostnadseffektiv.

Hela tillverkningsprocessen skulle läggas ut på underleverantör för industriell tillverkning.

För att detta ska kunna ske behövs mer kapital.

Not 2 Anställda och personalkostnader

Löner och andra ersättningar samt sociala kostnader

	2022-01-01- 2022-12-31	2021-01-01- 2021-12-31
Löner och andra ersättningar:		-69 145
Sociala kostnader		-21 725
Totala löner, andra ersättningar, sociala kostnader samt pensioner		-90 870

Medelantalet anställda

	2022-01-01- 2022-12-31	2021-01-01- 2021-12-31
Män	-	-
Kvinnor	-	-
Totalt	-	-

Könsfördelning i företagets ledning och styrelse

	2022-12-31	2021-12-31
<i>Andel män</i>		
Styrelsen	1	1
Övriga ledande befattningshavare	1	1

Not 3 Balanserade utgifter för utvecklingsarbeten och liknande arbeten

	2022-12-31	2021-12-31
<i>Akkumulerade anskaffningsvärden</i>		
-Vid årets början	1 807 133	1 807 133
Vid årets slut	1 807 133	1 807 133
<i>Akkumulerade avskrivningar</i>		
-Vid årets början	-1 626 417	-1 445 704
-Årets avskrivning	-180 716	-180 713
Vid årets slut	-1 807 133	-1 626 417
Redovisat värde vid årets slut	-	180 716

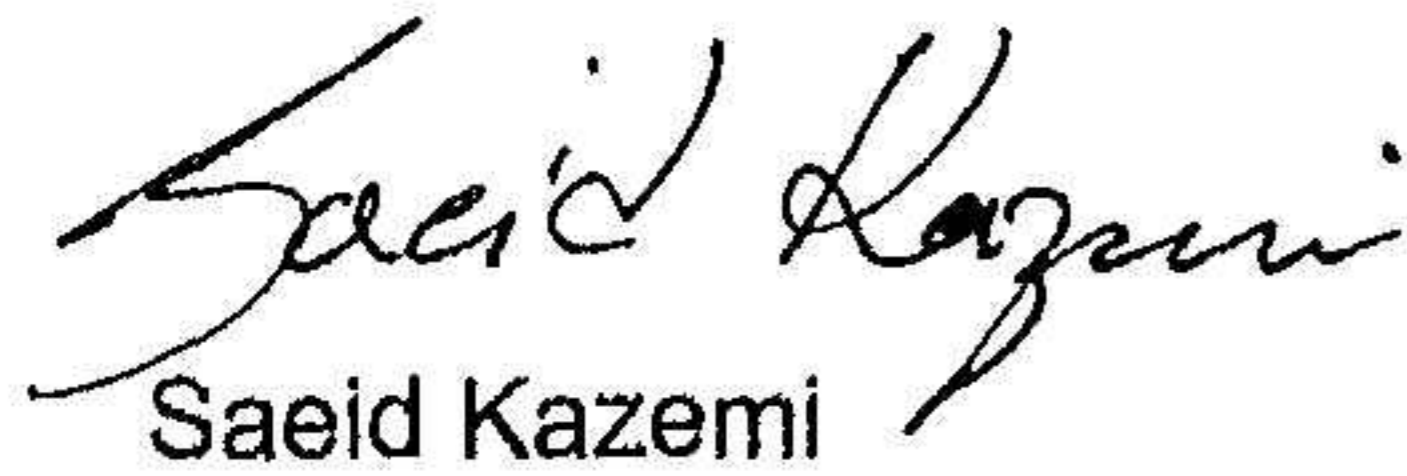
Saeid Logzini

Not 4 Patent, licenser, varumärken och likn rättigheter

	2022-12-31	2021-12-31
<i>Akkumulerade anskaffningsvärden</i>		
-Vid årets början	695 344	695 344
Vid årets slut	695 344	695 344
<i>Akkumulerade avskrivningar</i>		
-Vid årets början	-695 344	-695 344
Vid årets slut	-695 344	-695 344
Redovisat värde vid årets slut	-	-

Underskrifter

Hässelholm 2023-06-29


Saeid Kazemi