

Årsredovisning för

Ekmon AB

556882-3313

Räkenskapsåret

2023-07-01 - 2024-06-30

Innehållsförteckning:

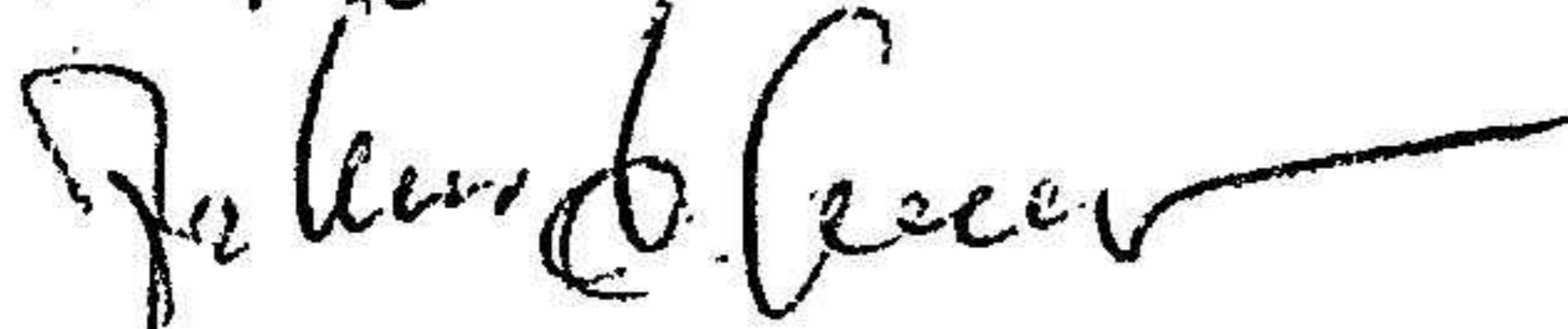
Sida

Förvaltningsberättelse	1
Resultaträkning	2
Balansräkning	3-4
Ställda säkerheter och ansvarsförbindelser	4
Redovisningsprinciper och bokslutskommentarer	5-6
Noter	7
Underskrifter	8

Fastställelseintyg

Undertecknad styrelseledamot intygar härmed dels att denna kopia av årsredovisningen överensstämmer med originalet, dels att resultat- och balansräkningen fastställts på årsstämma 20241031. Stämman beslöt också att godkänna styrelsens förslag till resultatdisposition.

Norrköping den 31 oktober 2024



Johan Eksmo
Verkställande Direktör

Förvaltningsberättelse

Styrelsen och verkställande direktören för Ekmon AB, 556882-3313 får härmed avge årsredovisning för 2023-07-01 - 2024-06-30, företagets elfte räkenskapsår.

Allmänt om verksamheten

Bolaget bedriver verksamhet som konsulter inom IT- och ekonomi, försäljning av sång, musik och designtjänster samt investering i och utveckling av fastigheter och värdepapper. Under räkenskapsåret har Ekmon AB fortsatt som planerat deltagit i flera projekt för att ytterligare utveckla och även ge fortsatt finansiellt stöd till vårt till hälften delägda bolag Ekmon Logistik AB. Ett turistbussföretag. Ekmon AB har även detta år fortsatt investerat i Epishine AB, där vi nu äger ca 1% av bolaget. Detta företag utvecklar organiska solceller. Vi har även investerat i Ligna Energy AB som utvecklar biologiskt nedbrytbara batterier samt ett nytt bolag Catch me som sysslar med matchning på arbetsmarknaden.

Bröderna Anders och Johan Eksmo äger till lika delar bolaget.

Bolaget kan redovisa ett positivt resultat även efter det elfte räkenskapsåret.

Ekonomisk översikt

	2024-06-30	2023-06-30	2022-06-30	2021-06-30	2020-06-30
Vinstmarginal, %	-1,1	-0,8	-0,9	-0,2	10,4
Räntabilitet på sysselsatt kapital i %	-1,2	-0,9	-1,2	-0,3	17,9
Soliditet, %	59,2	57,2	64	63	50,2
Vinst per aktie, kr	44	32	19	37	364

Organisation

Organisation och marknad

Dispositioner beträffande vinst eller förlust

	Belopp
Styrelsen föreslår att till förfogande stående medel:	
balanserat resultat	1 469 765
årets resultat	44 402
Totalt	1 514 167
disponeras för	
fondemission	-
utdelning,	-
balanseras i ny räkning	1 514 167
Summa	1 514 167

Vad beträffar företagets resultat och ställning i övrigt, hänvisas till efterföljande resultat- och balansräkningar med tillhörande bokslutskommentarer.

Resultaträkning

Belopp i kr	Not	2023-07-01- 2024-06-30	2022-07-01- 2023-06-30
Nettoomsättning	2	3 109 025	2 850 314
		<u>3 109 025</u>	<u>2 850 314</u>
Rörelsens kostnader			
Råvaror och förnödenheter		-2 792 927	-2 502 513
Övriga externa kostnader		-73 883	-74 782
Personalkostnader	3	-276 987	-296 320
Rörelseresultat		<u>-34 772</u>	<u>-23 301</u>
Resultat från finansiella poster			
Räntekostnader och liknande resultatposter	4	-	-13
Resultat efter finansiella poster		<u>-34 772</u>	<u>-23 314</u>
Bokslutsdispositioner		94 482	63 967
Resultat före skatt		<u>59 710</u>	<u>40 653</u>
Skatt på årets resultat		-15 308	-8 658
Årets resultat		<u>44 402</u>	<u>31 995</u>

2024110110054

ÅED Års
Å CE

Balansräkning

<i>Belopp i kr</i>	<i>Not</i>	<i>2024-06-30</i>	<i>2023-06-30</i>
TILLGÅNGAR			
Anläggningstillgångar			
Materiella anläggningstillgångar			
Inventarier, verktyg och installationer		150 000	150 000
		<u>150 000</u>	<u>150 000</u>
Finansiella anläggningstillgångar			
Andra långfristiga värdepappersinnehav		2 724 301	2 590 051
		<u>2 724 301</u>	<u>2 590 051</u>
Summa anläggningstillgångar		<u>2 874 301</u>	<u>2 740 051</u>
Omsättningstillgångar			
Kortfristiga fordringar			
Skattefordringar		130 722	135 927
		<u>130 722</u>	<u>135 927</u>
Kassa och bank		<u>67 765</u>	<u>84 213</u>
Summa omsättningstillgångar		<u>198 487</u>	<u>220 140</u>
SUMMA TILLGÅNGAR		<u>3 072 788</u>	<u>2 960 191</u>

Handwritten signature: A. E. Kuo
AEO

2024110110055

Balansräkning

Belopp i kr	Not	2024-06-30	2023-06-30
EGET KAPITAL OCH SKULDER			
<i>Eget kapital</i>	1		
<i>Bundet eget kapital</i>			
Aktiekapital (1000 aktier)		50 000	50 000
		<u>50 000</u>	<u>50 000</u>
<i>Fritt eget kapital</i>			
Vinst eller förlust föregående år		1 469 765	1 437 770
Årets resultat		44 402	31 995
		<u>1 514 167</u>	<u>1 469 765</u>
Summa eget kapital		<u>1 564 167</u>	<u>1 519 765</u>
<i>Obeskattade reserver</i>			
Periodiseringsfonder		257 331	351 813
		<u>257 331</u>	<u>351 813</u>
<i>Långfristiga skulder</i>			
Övriga långfristiga skulder		1 017 027	859 850
		<u>1 017 027</u>	<u>859 850</u>
<i>Kortfristiga skulder</i>			
Skatteskulder		12 500	8 000
Övriga skulder		33 199	32 198
Upplupna kostnader och förutbetalda intäkter		188 564	188 565
		<u>234 263</u>	<u>228 763</u>
SUMMA EGET KAPITAL OCH SKULDER		<u>3 072 788</u>	<u>2 960 191</u>

Ställda säkerheter och ansvarsförbindelser

Ställda säkerheter

	2024-06-30	2023-06-30
<i>Panter och säkerheter för egna skulder</i>		
Summa		

Övriga ställda panter och säkerheter

Summa		
--------------	--	--

Ansvarsförbindelser

<i>Ansvarsförbindelser</i>		
Summa		

DE
DE
DE

Redovisningsprinciper och bokslutskommentarer

Belopp i kr om inget annat anges

Allmänna redovisningsprinciper

Årsredovisningen har upprättats i enlighet med Årsredovisningslagen och Bokföringsnämndens allmänna råd förutom BFNAR 2008:1 Årsredovisning i mindre aktiebolag (K2-reglerna).

Värderingsprinciper m m

Tillgångar, avsättningar och skulder har värderats till anskaffningsvärden om inget annat anges nedan.

Definition av nyckeltal

Vinstmarginal

Resultat efter finansiella poster i procent av nettoomsättningen.

Vinst per aktie

Resultat efter skatt dividerat med antal aktier.

Räntabilitet på sysselsatt kapital

Rörelseresultat plus finansiella intäkter i procent av sysselsatt kapital.

Soliditet

Eget kapital och obeskattade reserver med avdrag för uppskjuten skatt (22%) i förhållande till balansomslutningen.

Redovisning av (övriga) intäkter

Intäktsredovisning sker i enlighet med BFNAR 2003:3 Intäkter.

Som inkomst redovisar bolaget det verkliga värdet av vad som erhållits eller kommer att erhållas. Bolaget redovisar därför inkomst till nominellt värde (fakturabelopp) om bolaget får ersättningen i likvida medel direkt vid leverans. Avdrag görs för lämnade rabatter. Inkomsten från bolagets försäljning av varor redovisas som intäkt när följande villkor är uppfyllda; de väsentliga risker och förmåner som är förknippade med varornas ägande har överförts till köparen, bolaget behåller inte något engagemang i den löpande förvaltningen och utövar inte heller någon reell kontroll över de varor som sålts, inkomsten kan beräknas på ett tillförlitligt sätt, det är sannolikt att de ekonomiska fördelar som bolaget ska få av transaktionen kommer att tillfalla bolaget, och de utgifter som uppkommit eller som förväntas uppkomma till följd av transaktionen kan beräknas på ett tillförlitligt sätt.

Ränta, royalty och utdelning redovisas som intäkt när det är sannolikt att bolaget kommer att få de ekonomiska fördelar som är förknippade med transaktionen samt att inkomsten kan beräknas på ett tillförlitligt sätt. Ränteintäkten redovisas med tillämpning av den räntesats som ger en jämn avkastning för tillgången i fråga. Royaltyintäkten periodiseras i enlighet med den aktuella överenskommelsens ekonomiska innebörd. Utdelningsintäkt redovisas när aktieägarens rätt att få utdelning bedöms som säker.

Färdigställandegraden fastställs, när ett tjänsteuppdrag består av ett obestämt antal aktiviteter under en överenskommen tidsperiod, genom att fördela inkomsten linjärt över perioden.

Fordringar

Fordringar är redovisade till anskaffningsvärde minskat med eventuell nedskrivning.

Handwritten signatures and initials, including 'AED' and 'Ker'.

Checkräkningskredit
Checkräkningskredit saknas för bolaget

2024110110058

CEO
GE

Belopp i kr om inget annat anges.

Not 1 Eget kapital

	Aktie- kapital	Reserv- fond	Fritt eget kapital
Vid årets början	50 000		1 469 765
<i>Disposition enl årsstämmobeslut</i>			
Årets resultat			44 402
Vid årets slut	50 000		1 514 167

Villkorlig återbetalningsskyldighet för aktieägartillskott uppgick till 0kr (0 kr).

Not 2 Nettoomsättning per rörelsegren och geografisk marknad

	2023-07-01- 2024-06-30	2022-07-01- 2023-06-30
Rörelsegren A	94 795	143 405
Rörelsegren B	2 875 549	2 578 909
Rörelsegren C	138 680	128 000
Summa	3 109 024	2 850 314

Not 3 Anställda och personalkostnader

Medelantalet anställda

	2023-07-01- 2024-06-30	2022-07-01- 2023-06-30
Män	2	2
Kvinnor	2	2
Totalt	4	4

Löner, andra ersättningar och sociala kostnader

	2023-07-01- 2024-06-30	2022-07-01- 2023-06-30
Löner och andra ersättningar:	197 016	208 240
Summa	197 016	208 240
Sociala kostnader (varav pensionskostnader)	64 541	67 971

Not 4 Räntekostnader och liknande resultatposter


	2023-07-01- 2024-06-30	2022-07-01- 2023-06-30
Räntekostnader, övriga		13
Summa		13

[Handwritten signatures]


Underskrifter

Norrköping 2024-10-31

2024110110060



Anders Eksmo
Styrelseordförande



Johan Eksmo
Verkställande direktör



Caroline Eksmo
Styrelsesuppleant



Annika Eksmo
Styrelsesuppleant

Kommentar:

Bolagets resultat- och balansräkning blir föremål för fastställelse på ordinarie årsstämma