

Årsredovisning

Creative Technology Northern Europe AB

Org.nr 556341-2930

Räkenskapsår 2022-01-01 - 2022-12-31

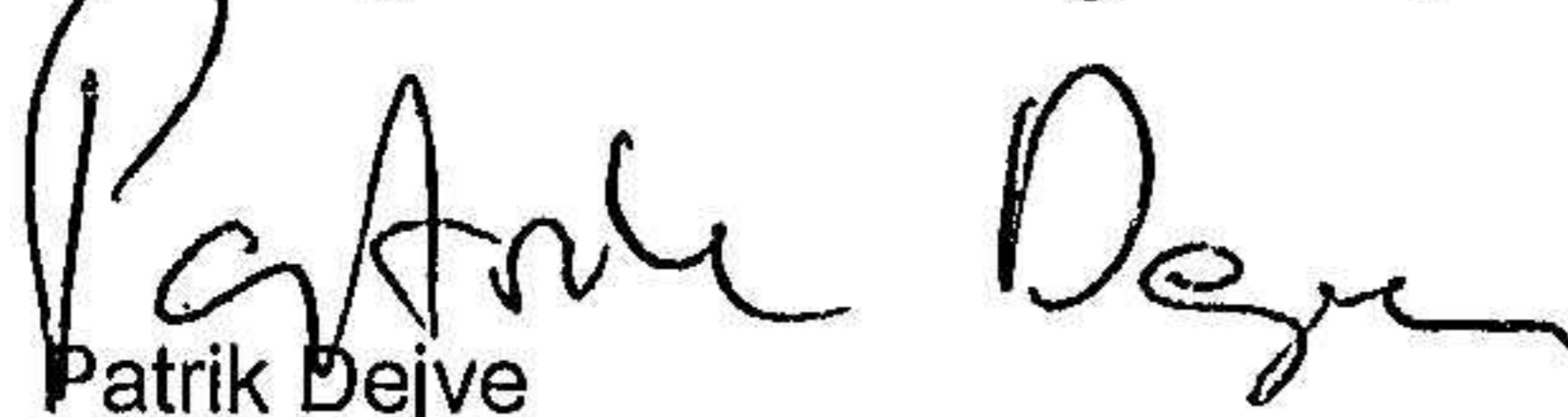
Fastställelseintyg

Undertecknad styrelseordförande intygar att resultaträkningen och balansräkningen i årsredovisningen har fastställts på årsstämma den *30 juni* 2023

Årsstämman beslöt att godkänna styrelsens förslag till resultatdisposition.

Jag intygar också att innehållet i årsredovisningen och revisionsberättelsen stämmer överens med originalen.

Göteborg den *30 juni* 2023


Patrik Dejve

Årsredovisning

Creative Technology Northern Europe AB

Org.nr 556341-2930

Räkenskapsår 2022-01-01 - 2022-12-31

Årsredovisning för räkenskapsåret 2022-01-01 - 2022-12-31

Styrelsen och verkställande direktören för Creative Technology Northern Europe AB avger härmed följande årsredovisning.

Innehåll	Sida
Förvaltningsberättelse	3
Resultaträkning	6
Balansräkning	7
Rapport över förändringar i eget kapital	9
Kassaflödesanalys	10
Noter	11

Styrelsens säte: Göteborg

Företagets redovisningsvaluta: Svenska kronor (SEK).

Alla belopp redovisas, om inte annat anges, i tusentals kronor (tkr).

Uppgifter inom parantes avser föregående år.

Förvaltningsberättelse

Information om verksamheten

Creative Technology Northern Europe AB, org. nr. 556341-2930 med säte i Göteborg är en underkoncern och äger till 100% dotterföretaget Creative Technology Denmark ApS, org. nr. 39 75 29 48.

Creative Technology Northern Europe AB har med 40 års erfarenhet vuxit till att bli en av de största specialiserade företagen inom liveeventindustrin i Europa. Företaget erbjuder avancerade audiovisuella tekniska lösningar och tjänster för företag och underhållnings-/sportevenemangs branschen världen över med syftet att förstärka upplevelsen/budskapet från avsändare till mottagare. Företaget är även en global leverantör av digital skyltning (Digital Signage) med flera välkända kunder inom detaljhandeln och fordonsindustrin.

Bolaget ingår i ett stort närvarande globalt nätverk genom att vara ett dotterföretag i NEP Group koncernen som är en marknadsledande aktör inom TV-sändnings och liveeventindustrin. Creative Technology Northern Europe AB supporterar produktioner världen över från verksamhetens kontor i Sverige och Danmark.

Ägarförhållanden

Creative Technology Northern Europe AB är ett helägt dotterföretag till CT Northern Europe Holding AB, org. nr. 559342-5910, med säte i Göteborg.

Företaget ingår i en koncern där NEP Group Inc., org. nr. 80-0877943 med säte i Pittsburgh, USA upprättar koncernredovisning för den största koncernen. Koncernredovisningen finns att tillgå hos NEP Sweden Holding AB, c/o Creative Technology Northern Europe AB, Bultgatan 31, 442 40 Kungälv.

Händelser under räkenskapsåret

När restriktioner till följd av covid-19 succesivt upphävdes under 2022 skapades det hög efterfrågan på uppdrag inom evenemangsbranschen vilket medförde att bolagets försäljning ökade betydligt jämfört med åren med pandemi 2020 och 2021. Bolaget har levererat ett flertal tekniska lösningar och tjänster under året och några exempel på uppdrag har varit till Olympiska Spelen, Riot Games, SPACE Stockholm och Volvo Car Corporation lansering.

Under 2022 har styrelsen för Creative Technology Northern Europe AB, org.nr 556341-2930, genom bolagsstämman beslutat om vinstutdelning till moderbolaget CT Northern Europe Holding AB, org. nr. 559342-5910, 2 383 kronor per aktier, sammanlagt 23 832 577 kronor. Den egendom som delades ut genom vinstutdelningen var samtliga aktier i Creative Technology Norway AS, org.nr 987677058, som innehölls av bolaget (s.k. sakutdelning). Till grund för beloppet för vinstutdelningen ligger aktiernas bokförda värde.

Styrelsen anser att beslutet är förenligt med försiktighetsregeln i 17 kap 3 § aktiebolagslagen enligt följande redogörelse: Styrelsens uppfattning är att vinstutdelningen var försvarlig med hänsyn till de krav som verksamhetens art, omfattning och risker ställer på storleken av det egna kapitalet, bolagets och koncernens konsolideringsbehov, likviditet och ställning i övrigt. Beträffande företagets resultat och ställning i övrigt hänvisas till efterföljande resultat- och balansräkningar, rapporter över förändringar i eget kapital, kassaflödesanalyser samt noter.

Under 2022 överlät moderbolaget NEP Sweden Holding AB, org.nr. 559009-2309, genom ett ovillkorat aktiägartillskott samtliga aktier i dotterbolaget Creative Technology Northern Europe AB till CT Northern Europe Holding AB, org. nr. 559342-5910.

I december 2022 erhöll bolaget ett ovillkorat aktieägartillskott om 66 000 tkr från moderbolaget CT Northern Europe Holding AB, org. nr. 559342-5910

Händelser efter räkenskapsåret

Inga väsentliga händelser har skett efter räkenskapsåret.

Risker och riskhantering

Bolagets verksamhet påverkas av ett antal affärsrisker som kan delas in i omgivningsrisker, operativa risker och finansiella risker. Nedan återges de mest relevanta riskerna som anses kunna ha väsentlig påverkan om de inte hanteras på ett effektivt sätt samt beskrivning av riskhantering.

Omgivningsrisker

Teknisk utveckling

Verksamheten bygger på investeringar i teknik som normalt förutsätter relativt lång ekonomisk livslängd. Risk att den ekonomiska livslängden blir kortare (exempelvis på grund av teknikutveckling) än vad som ursprungligen förutsattes kan leda till nedskrivningsbehov. Genom att löpande följa den tekniska utvecklingen och göra successiva investeringar i ny teknik till rätt pris erhålls en teknikpark som är väl balanserad i relation till efterfrågan där också god marginal lämnas vad avser avskrivningstider för tekniken. Den ekonomiska livslängden och tillhörande avskrivning prövas årligen.

Operativa risker

Kunder

Verksamheten bygger i grunden på en relativt koncentrerad kundstock vars finansiella situation kan påverka kunders betalningsförmåga som i sin tur kan leda till kundförluster. Genom löpande utvärdering av kunders betalningsförmåga och anpassade villkor för betalning minimeras risken så långt det är affärsmässigt rimligt. Vidare arbetar bolaget med att utöka antalet kunder för att successivt minska kundkoncentrationen.

Beläggning

Risk att beläggning på enskild teknik inte motsvarar vad som förutsätts för att generera ett positivt bidrag över tid kan föreligga vilket kan påverka lönsamheten negativt. Uppföljning och analys av beläggning av enskild teknik sker löpande, och nödvändiga åtgärder vidtas för att uppnå önskvärda måttal och därvid ha en bra balans mellan egen och inhyrd teknik.

Avbrott

Verksamheten bygger i hög grad på liveproduktion/tjänster av ljud, ljus och bild där avbrott får direkt påverkan hos kund och slutlig konsument. Enhetliga och kvalitetsstyrda processer, erfaren personal, back-up lösningar samt väl fungerande teknik minskar risken för avbrott, vilket är mycket sällsynt förekommande. Därtill minimeras risken för betydande kostnader genom avtalsskrivning och försäkringar.

Finansiella risker

Finansiering, ränta och valuta

Bolaget finansieras av interna krediter samt ett mindre antal externa leasingfinansieringar. Företaget påverkas således i begränsad omfattning av utvecklingen på den finansiella marknaden vad avser tillgång till, och prissättning i form av räntor, på sådant kapital.

Då bolaget har tillgång till interna krediter kan dessa nyttjas för att säkra upp likviditeten om så skulle behövas.

Verksamheten är etablerad i flera länder och affärstransaktioner sker i olika valutor. Fluktuationer i valutor t ex mellan tidpunkten för order/fakturering till betalning kan påverka lönsamheten. Risken minimeras främst genom att fakturera i egen funktionell valuta eller genom nettning av in- och utflöden i samma valuta.

Verksamheten bygger på att leverera teknik och tjänster till evenemang där många människor samlas för att uppleva en händelse. Effekter av en pandemi där regeringen inför åtgärder för att begränsa smittspridning som under covid-19 det vill säga förbud som begränsar deltagarantalet vid allmänna sammankomster och offentliga tillställningar har stor påverkan på verksamheten. För att minimera risken har bolaget breddat tjänsteutbudet med leveranser som inte har lika omfattande påverkan av dessa

Flerårsöversikt	2022	2021	2020	2019
Nettoomsättning (tkr)	557 078	357 984	228 303	382 921
Resultat efter finansiella poster (tkr)	-15 043	-24 248	-44 085	-31 749
Rörelsemarginal (%)	-1,4%	-5,9%	-17,9%	-6,9%
Avkastning på eget kapital (%)	-34,8%	-25,0%	-145,8%	-84,6%
Balansomslutning (tkr)	369 600	357 298	212 300	315 591
Soliditet (%)	11,7%	27,2%	14,2%	11,9%
Antal anställda	168	141	162	196

Definition av nyckeltalen återfinns i not 23.

Förslag till resultatdisposition

Styrelsen föreslår att till förfogande stående medel

Beloppen redovisas i kronor.

Balanserat resultat från föregående år	45 138 925
Årets resultat	-9 713 423
	35 425 502
disponeras så att	
i ny räkning överföres	35 425 502
	35 425 502

Resultaträkning

Belopp i tkr	Not	2022-01-01 -2022-12-31	2021-01-01 -2021-12-31
Rörelsens intäkter			
Nettoomsättning	4,5	557 078	357 984
Övriga rörelseintäkter		18 471	40 715
		575 549	398 699
Rörelsens kostnader			
Handelsvaror	5	-66 325	-51 662
Övriga externa kostnader	5,6,7	-294 809	-186 940
Personalkostnader	8	-134 887	-92 162
Avskrivningar av materiella och immateriella anläggningstillgångar	11,12,13	-48 945	-50 473
Övriga rörelsekostnader		-38 449	-38 733
		-583 415	-419 970
Rörelseresultat		-7 866	-21 271
Resultat från finansiella poster			
Övriga ränteintäkter och liknande resultatposter		698	397
Räntekostnader och liknande resultatposter		-7 875	-3 374
		-7 177	-2 977
Resultat efter finansiella poster		-15 043	-24 248
Bokslutsdispositioner	9	4 728	2 411
Resultat före skatt		-10 315	-21 837
Uppskjuten skatt	10	602	361
ÅRETS RESULTAT		-9 713	-21 476

Balansräkning

Belopp i tkr	Not	2022-12-31	2021-12-31
TILLGÅNGAR			
Anläggningstillgångar			
Immateriella anläggningstillgångar			
Balanserade utgifter för utvecklingsarbeten och liknande arbeten	11	45	585
Goodwill	12	239	1 197
		284	1 782
Materiella anläggningstillgångar			
Maskiner och andra tekniska anläggningar	13	119 380	117 957
		119 380	117 957
Finansiella anläggningstillgångar			
Andelar i koncernföretag	14	69	110 927
Andra långfristiga fordringar	15	721	685
Uppskjuten skattefordran		2 460	1 859
		3 250	113 471
Summa anläggningstillgångar		122 914	233 210
Omsättningstillgångar			
Kortfristiga fordringar			
Kundfordringar		81 466	61 656
Fordringar hos koncernföretag		140 430	26 604
Aktuell skattefordran		1 726	1 709
Övriga fordringar		2 036	1 954
Förutbetalda kostnader och upplupna intäkter	17	20 013	31 145
		245 671	123 068
Kassa och bank	18	1 015	1 020
Summa omsättningstillgångar		246 686	124 088
SUMMA TILLGÅNGAR		369 600	357 298

Balansräkning

Belopp i tkr	Not	2022-12-31	2021-12-31
EGET KAPITAL OCH SKULDER			
Eget kapital			
Bundet eget kapital			
Aktiekapital	19	1 000	1 000
Reservfond		200	200
		1 200	1 200
Fritt eget kapital			
Balanserat resultat	26	45 139	111 472
Årets resultat		-9 713	-21 476
		35 426	89 996
Summa eget kapital		36 626	91 196
Obeskattade reserver	20	8 373	7 509
Avsättningar			
Övriga avsättningar		2 064	2 194
		2 064	2 194
Kortfristiga skulder			
Leverantörsskulder		26 416	30 608
Skulder till koncernföretag		213 528	123 249
Övriga skulder		5 358	12 729
Upplupna kostnader och förutbetalda intäkter	16,21	77 235	89 813
		322 537	256 399
SUMMA EGET KAPITAL OCH SKULDER		369 600	357 298

Rapport över förändringar i eget kapital

	<i>Bundet eget kapital</i>		<i>Fritt eget kapital</i>		Totalt
	Aktie- kapital	Reservfond	Balanserat resultat	Årets resultat	
Ingående balans 2021-01-01	1 000	200	47 956	-24 484	24 672
Omföring resultat föregående år	-	-	-24 484	24 484	-
Årets resultat	-	-	-	-21 476	-21 476
Summa värdeförändringar	-	-	-24 484	3 008	-21 476
<i>Transaktioner med ägare:</i>					
Erhållet aktieägartillskott	-	-	88 000	-	88 000
Summa transaktioner med aktieägare	-	-	88 000	-	88 000
Utgående balans 2021-12-31	1 000	200	111 472	-21 476	91 196

	<i>Bundet eget kapital</i>		<i>Fritt eget kapital</i>		Totalt
	Aktie- kapital	Reservfond	Balanserat resultat	Årets resultat	
Ingående balans 2022-01-01	1 000	200	111 472	-21 476	91 196
Omföring föregående års resultat	-	-	-21 476	21 476	-
Årets resultat	-	-	-	-9 713	-9 713
Summa värdeförändringar	-	-	-21 476	11 763	-9 713
<i>Transaktioner med ägare:</i>					
Erhållet aktieägartillskott	-	-	66 000	-	66 000
Utdelning till koncernbolag	-	-	-110 857	-	-110 857
Summa transaktioner med aktieägare	-	-	-44 857	-	-44 857
Utgående balans 2022-12-31	1 000	200	45 139	-9 713	36 626

Kassaflödesanalys

Belopp i tkr	2022-01-01 -2022-12-31	2021-01-01 -2021-12-31
Den löpande verksamheten		
Rörelseresultat	-7 866	-21 271
Justeringar för poster som inte ingår i kassaflödet m.m.		
Avskrivningar och nedskrivningar	48 945	50 473
Förändringar i avsättningar	2 143	2 841
Summa	43 222	32 043
Erhållen ränta	698	397
Erlagd ränta	-7 875	-3 374
Kassaflöde från den löpande verksamheten före förändringar av rörelsekapital	36 045	29 066
<i>Förändringar i rörelsekapital</i>		
Förändring av rörelsefordringar	-122 603	-30 141
Förändring av rörelseskulder	66 139	80 387
Kassaflöde från den löpande verksamheten	-20 419	79 312
<i>Investeringsverksamheten</i>		
Förvärv av andelar i dotterföretag	-	-87 025
Förvärv av finansiella anläggningstillgångar	1 239	-
Förvärv av immateriella och materiella anläggningstillgångar	-51 088	-78 029
Avyttring av anläggningstillgångar	4 393	-
Förändring i avsättningar	-130	-2 356
Kassaflöde från investeringsverksamheten	-45 586	-167 410
<i>Finansieringsverksamheten</i>		
Erhållna aktieägartillskott	66 000	88 000
Förändring långfristig skuld	-	-
Amortering koncernintern skuld	-	-
Kassaflöde från finansieringsverksamheten	66 000	88 000
Årets kassaflöde	-5	-98
Likvida medel vid årets början	1 020	1 118
Likvida medel vid årets slut	1 015	1 020

Noter

Not 1 Allmän information

Creative Technology Northern Europe AB ägs till 100% av CT Northern Europe Holding AB, org. nr. 559342-5910 med säte i Göteborg. Creative Technology Northern Europe AB är i sin tur moderföretag till Creative Technology Denmark ApS, org. nr. 39 75 29 48.

Not 2 Redovisnings- och värderingsprinciper

Årsredovisningen har upprättats enligt Årsredovisningslagen (1995:1554) och BFNAR 2012:1 *Årsredovisning* ("K3").

Intäktsredovisning

Försäljning av varor

Intäkten redovisas till verkligt värde av vad företaget fått eller kommer att få. Det innebär att företaget redovisar intäkten till nominellt värde (fakturabelopp) om företaget får ersättning i likvida medel direkt vid leveransen. Avdrag görs för lämnade rabatter.

Vid försäljning av varor redovisas normalt inkomsten som intäkt när de väsentliga förmåner och risker som är förknippade med ägandet av varan har överförts från företaget till köparen.

Försäljning av tjänster

Tjänsteuppdrag/Entreprenaduppdrag på löpande räkning intäktsredovisas i takt med att arbetet utförs. Upparbetad, ej fakturerad intäkt tas i balansräkningen upp till det belopp som beräknas bli fakturerat och redovisas i posten "Upplupna kostnader och förutbetalda intäkter".

Företaget vinstavräknar, utförda tjänste- och entreprenaduppdrag till fast pris i takt med att arbetet utförs, s.k. succesiv vinstavräkning. Vid beräkningen av upparbetad vinst har färdigställandegraden beräknats som nedlagda utgifter per balansdagen i relation till de totalt beräknade utgifterna för att fullgöra uppdraget.

Låneutgifter

De låneutgifter som uppkommer då företaget lånar kapital kostnadsförs i resultaträkningen i den period de uppstår.

Leasingavtal

Företaget redovisar samtliga leasingavtal som operationella leasingavtal och kostnaden redovisas linjärt över leasingperioden. Se not 7.

Ersättningar till anställda

Ersättningar till anställda avser alla typer av ersättningar som företaget lämnar till de anställda. Företagets ersättningar innefattar bland annat löner och betald semester. Redovisning sker i takt med intjänandet. Ersättningar till anställda efter avslutad anställning avser avgiftsbestämda pensionsplaner. Som avgiftsbestämda planer klassificeras planer där fastställda avgifter betalas och det inte finns förpliktelser, vare sig legala eller informella, att betala något ytterligare, utöver dessa avgifter. Företaget har inga övriga långfristiga ersättningar till anställda.

Företaget har endast avgiftsbestämda pensionsplaner. Utgifter för avgiftsbestämda planer redovisas som en kostnad under den period de anställda utför de tjänster som ligger till grund för förpliktelsen.

Omräkning av poster i utländsk valuta

Fordringar och skulder i utländsk valuta har värderats till balansdagens kurs. Kursvinster och kursförluster på rörelsefordringar och rörelseskulder redovisas i rörelseresultatet medan kursvinster och kursförluster på finansiella fordringar och skulder redovisas som finansiella poster.

Not 2 Redovisnings- och värderingsprinciper, fortsättning

Koncernbidrag

Erhållna och lämnade koncernbidrag redovisas som bokslutsdisposition.

Skatt

Skatter redovisas i resultaträkningen, utom då underliggande transaktion redovisas direkt mot eget kapital varvid tillhörande skatteeffekt redovisas i eget kapital.

Aktuell skatt avser inkomstskatt för innevarande räkenskapsår samt den del av tidigare räkenskapsårs inkomstskatt som ännu inte redovisats. Aktuell skatt beräknas utifrån per den skattesats som gäller per balansdagen.

Kassaflödesanalys

Kassaflödesanalysen visar företagets förändringar av företagets likvida medel under räkenskapsåret. Kassaflödesanalysen har upprättats enligt den indirekta metoden.

Viss omklassificering av jämförelsetalen har skett jämfört med tidigare års fastställda årsredovisning. Omklassificeringen har gjorts för att öka jämförbarheten mellan åren.

Anläggningstillgångar

Materiella och immateriella anläggningstillgångar redovisas till anskaffningsvärde minskat med ackumulerade avskrivningar och eventuella nedskrivningar.

Avskrivningsbart belopp utgörs av anskaffningsvärdet minskat med ett beräknat restvärde om detta är väsentligt. Avskrivning sker linjärt över den förväntade nyttjandeperioden. Följande avskrivningstider tillämpas:

Immateriella anläggningstillgångar	
Balanserade utgifter för forsknings- och utvecklingsarbeten och liknande arbeten	5 år
Goodwill	5 år
Materiella anläggningstillgångar	
Maskiner och andra tekniska anläggningar	3-8 år
Inventarier, verktyg och installationer	3-5 år

Materiella anläggningstillgångar

Anskaffning genom separata förvärv

Anskaffningsvärdet består av inköpspriset, utgifter som är direkt hänförliga till förvärvet för att bringa den på plats och i skick att användas samt uppskattade utgifter för nedmontering och bortforsling av tillgången och återställande av plats där den finns. Tillkommande utgifter inkluderas endast i tillgången eller redovisas som en separat tillgång, när det är sannolikt att framtida ekonomiska fördelar som är förknippade med posten kommer att tillfalla företaget och att anskaffningsvärdet för densamma kan mätas på ett tillförlitligt sätt. Alla övriga kostnader för reparationer och underhåll samt tillkommande utgifter redovisas i resultaträkningen i den period då de uppkommer.

Avskrivningar på materiella anläggningstillgångar kostnadsförs så att tillgångens anskaffningsvärde, eventuellt minskat med beräknat restvärde vid nyttjandeperiodens slut, skrivs av linjärt över dess bedömda nyttjandeperiod. Om en tillgång har delats upp på olika komponenter skrivs respektive komponent av separat över dess nyttjandeperiod. Avskrivning påbörjas när den materiella anläggningstillgången kan tas i bruk.

Bedömda nyttjandeperioder och avskrivningsmetoder omprövas om det finns indikationer på att förväntad förbrukning har förändrats väsentligt jämfört med uppskattningen vid föregående balansdag. Då företaget ändrar bedömning av nyttjandeperioder, omprövas även tillgångens eventuella restvärde. Effekten av dessa ändringar redovisas framåtriktat.

Not 2 Redovisnings- och värderingsprinciper, fortsättning

Anskaffning som en del av ett rörelseförvärv

Materiella tillgångar som förvärvats i ett företagsförvärv identifieras och redovisas separat från goodwill när de uppfyller definitionen av en materiell tillgång och deras verkliga värden kan beräknas på ett tillförlitligt sätt. Anskaffningsvärdet för sådana materiella tillgångar utgörs av deras verkliga värde vid förvärvstidpunkten. Anskaffningsvärdet skrivs av över den förväntade nyttjandeperioden.

Efter det första redovisningstillfället redovisas materiella tillgångar förvärvade i ett rörelseförvärv till anskaffningsvärde med avdrag för ackumulerade avskrivningar och eventuella ackumulerade nedskrivningar på samma sätt som separat förvärvade materiella tillgångar.

Borttagande från balansräkningen

Det redovisade värdet för en materiell anläggningstillgång tas bort från balansräkningen vid utrangering eller avyttring, eller när inte några framtida ekonomiska fördelar väntas från användning eller utrangering/avyttring av tillgången eller komponenten. Den vinst eller förlust som uppkommer när en materiell anläggningstillgång eller en komponent tas bort från balansräkningen är skillnaden mellan vad som eventuellt erhålls, efter avdrag för direkta försäljningskostnader, och tillgångens redovisade värde. Den realisationsvinst eller realisationsförlust som uppkommer när en materiell anläggningstillgång eller en komponent tas bort från balansräkningen redovisas i resultaträkningen som en rörelseintäkt eller rörelsekostnad.

Immateriella anläggningstillgångar

Anskaffning genom separata förvärv

Immateriella tillgångar som förvärvats separat redovisas till anskaffningsvärde med avdrag för ackumulerade avskrivningar och eventuella ackumulerade nedskrivningar. Avskrivning sker linjärt över tillgångens uppskattade nyttjandeperiod, vilken uppskattas till 3-5 år. Bedömda nyttjandeperioder och avskrivningsmetoder omprövas om det finns en indikation på att dessa har förändrats jämfört med uppskattningen vid föregående balansdag. Effekten av eventuella ändringar i uppskattningar och bedömningar redovisas framåtriktat. Avskrivning påbörjas när tillgången kan användas.

Borttagande från balansräkningen

En immateriell anläggningstillgång tas bort från balansräkningen vid utrangering eller avyttring eller när inte några framtida ekonomiska fördelar väntas från användning eller utrangering/avyttring av tillgången. Den vinst eller förlust som uppkommer när en immateriell anläggningstillgång tas bort från balansräkningen är skillnaden mellan vad som eventuellt erhålls, efter avdrag för direkta försäljningskostnader, och tillgångens redovisade värde. Detta redovisas i resultaträkningen som en övrig rörelseintäkt eller övrig rörelsekostnad.

Nedskrivningar av materiella anläggningstillgångar och immateriella tillgångar exklusive goodwill

Vid varje balansdag analyserar företaget de redovisade värdena för materiella anläggningstillgångar och immateriella tillgångar för att fastställa om det finns någon indikation på att dessa tillgångar har minskat i värde. Om så är fallet, beräknas tillgångens återvinningsvärde för att kunna fastställa värdet av en eventuell nedskrivning.

Återvinningsvärdet är det högsta av verkligt värde med avdrag för försäljningskostnader och nyttjandevärdet. Verkligt värde med avdrag för försäljningskostnader är det pris som företaget beräknar kunna erhålla vid en försäljning mellan kunniga, av varandra oberoende parter, och som har ett intresse av att transaktionen genomförs, med avdrag för sådana kostnader som är direkt hänförliga till försäljningen. Vid beräkning av nyttjandevärde diskonteras uppskattat framtida kassaflöde till nuvärde med en diskonteringsränta före skatt som återspeglar aktuell marknadsbedömning av pengars tidsvärde och de risker som förknippas med tillgången.

Om återvinningsvärdet för en tillgång fastställs till ett lägre värde än det redovisade värdet, skrivs det redovisade värdet på tillgången ned till återvinningsvärdet samt kostnadsförs i resultaträkningen.

Not 2 Redovisnings- och värderingsprinciper, fortsättning

Finansiella instrument

Finansiella instrument värderas utifrån anskaffningsvärdet. En finansiell tillgång eller finansiell skuld redovisas i balansräkningen när företaget blir part till instrumentets avtalsenliga villkor. En finansiell tillgång bokas bort från balansräkningen när den avtalsenliga rätten till kassaflödet från tillgången upphör, regleras eller när företaget förlorar kontrollen över den. En finansiell skuld, eller del av finansiell skuld, bokas bort från balansräkningen när den avtalade förpliktelsen fullgörs eller på annat sätt upphör.

Koncernredovisning

Creative Technology Northern Europe AB är ett moderföretag men upprättar ingen koncernredovisning med hänvisning till undantagsregeln i årsredovisningslagen 7 kap. 2 §. Närmast överordnade moderföretag som upprättar koncernredovisning i vilken företaget ingår är NEP Group, Inc., org. nr. 80-0877943 med säte i Pittsburgh, USA.

Fordringar, skulder och avsättningar

Om inget annat anges ovan värderas kortfristiga fordringar till det lägsta av dess anskaffningsvärde och det belopp varmed de beräknas bli reglerade. Långfristiga fordringar och långfristiga skulder värderas efter det första värderingstillfället till upplupet anskaffningsvärde. Övriga skulder och avsättningar värderas till de belopp varmed de beräknas bli reglerade. Övriga tillgångar redovisas till anskaffningsvärde om inget annat anges ovan.

Eventualförpliktelser

En eventualförpliktelse är en möjlig förpliktelse till följd av inträffande händelser och vars förekomst endast kommer att bekräftas av att en eller flera osäkra framtida händelser, som inte helt ligger inom företagets kontroll, inträffar eller uteblir, eller en befintlig förpliktelse till följd av inträffade händelser, men som inte redovisas som skuld eller avsättning eftersom det inte är sannolikt att ett utflöde av resurser kommer att krävas för att reglera förpliktelsen eller förpliktelsens storlek inte kan beräknas med tillräcklig tillförlitlighet.

Andelar i koncernföretag

Andelar i dotterföretag redovisas till anskaffningsvärde. Utdelning från dotterföretag redovisas som intäkt när rätten att få utdelning bedöms som säker och kan beräknas på ett tillförlitligt sätt.

Not 3 Viktiga uppskattningar och bedömningar

När styrelsen upprättar finansiella rapporter i enlighet med tillämpade redovisningsprinciper måste vissa uppskattningar och antaganden göras som påverkar det redovisade värdet av tillgångar, skulder, intäkter och kostnader. De områden där uppskattningar och antaganden är av stor betydelse för företaget och som kan komma att påverka resultat- och balansräkning om de ändras beskrivs härnäst.

Företagets intäkter består till stor del av intäkter från projekt avseende uthyrning av teknik och tillhörande tjänster. Då företaget tillämpar successiv vinstavräkning innebär detta att bedömningar görs i samband med bokslutet avseende respektive projekts färdigställandegrad, lönsamhet samt eventuella förlustrisker. Denna bedömning görs individuellt för respektive projekt.

Materiella anläggningstillgångar och immateriella tillgångar skrivs av över den period då de kommer att generera intäkter, dvs. deras nyttjandeperiod. Om det finns en indikation på att en tillgång har minskat i värde beräknas tillgångens återvinningsvärde vilket utgörs av det högre av tillgångens nettoförsäljningsvärde och dess nyttjandevärde. En nedskrivning redovisas när tillgångens återvinningsvärde är lägre än dess redovisade värde. Återvinningsvärdet fastställs utifrån koncernens uppskattning av framtida kassaflöde.

Uppskjutna skatter redovisas för temporära differenser som uppstår mellan det beskattningsbara värdet och det redovisade värdet av tillgångar och skulder liksom för outnyttjade underskottsavdrag. Uppskjutna skattefordringar redovisas enbart då det är sannolikt att de kan nyttjas mot framtida vinster. I händelse att faktiskt utfall skiljer sig från gjorda uppskattningar eller om ledningen justerar dessa uppskattningar i framtiden kan värdet av uppskjutna skattefordringar komma att ändras.

Not 4 Nettoomsättningens fördelning

Nettoomsättningen per verksamhetsgren:	2022	2021
Teknikuthyrningslösningar	214 377	138 942
Installation och försäljning teknik	72 017	38 954
Projekt, produktioner och tjänster	270 684	180 088
Summa	557 078	357 984

Nettoomsättningen fördelar sig på geografiska marknader enligt följande:	2022	2021
Norden	488 220	246 348
Övriga Europa	43 952	102 272
Nordamerika	19 288	7 942
Övriga marknader	5 618	1 422
Summa	557 078	357 984

Not 5 Uppgift om inköp och försäljning inom samma koncern

	2022	2021
Andel av årets totala inköp som skett från andra företag inom koncernen	10%	13%
Andel av årets totala försäljning som skett till andra företag inom koncernen	11%	15%

Av årets försäljning avser 59 358 tkr (55 417 tkr) till andra koncernbolag. Av årets inköp avser 52 282 tkr (60 976 tkr) från andra koncernbolag.

Not 6 Uppllysning om ersättningar till revisor

	2022	2021
Deloitte AB		
Revisionsuppdrag enligt avtal	575	540
Övriga tjänster	124	371
Övriga revisionsbolag		
Skatterådgivning	-	-
Summa	699	911

Not 7 Leasingavtal

Operationell leasing	2022	2021
Kostnadsförda leasingavgifter avseende operationella leasingavtal	3 599	3 024
Förfallotidpunkt:	2022	2021
Ska betalas inom 1 år	1 571	2 215
Ska betalas inom 2-5 år	1 298	2 400
Ska betalas senare än 5 år	-	-
Summa	2 869	4 615

Not 8 Anställda, personalkostnader och ledande befattningshavares ersättningar

	2022	2021
Medelantalet anställda		
Män	149	126
Kvinnor	19	15
Summa	168	141

	2022	2021
Löner och andra ersättningar		
Styrelse och verkställande direktör	6 131	2 950
Övriga anställda	83 993	58 671
Summa	90 124	61 621

VD har en ömsesidig uppsägningstid om 24 månader och rätt till full lön under tidsperioden.

	2022	2021
Pensions- och övriga sociala kostnader		
Pensionskostnader för styrelse och verkställande direktör	942	746
Pensionskostnader för övriga anställda	7 423	5 187
Övriga sociala kostnader enligt lag och avtal	32 929	21 489
Summa	41 294	27 422

Företaget har inga utestående pensionsförpliktelser till styrelse och verkställande direktör.

	2022	2021
Könsfördelning bland ledande befattningshavare		
Andel kvinnor i styrelsen	33%	33%
Andel män i styrelsen	67%	67%
Andel kvinnor bland övriga ledande befattningshavare	25%	25%
Andel män bland övriga ledande befattningshavare	75%	75%

Not 9 Bokslutsdispositioner

	2022	2021
Erhållet koncernbidrag	5 592	2 841
Förändring överavskrivningar	-864	-430
Summa	4 728	2 411

Not 10 Skatt på årets resultat

	2022	2021
Uppskjuten skatt	602	361
Summa	602	361
Avstämning årets skattekostnad:	2022	2021
Redovisat resultat före skatt	-10 315	-21 837
Skatt på redovisat resultat enligt gällande skattesats 20,6% (20,6%):	2 626	4 498
Övriga ej avdragsgilla kostnader	-783	-1 268
Övriga ej skattepliktiga intäkter	2 020	-
Ej värderade underskott	-3 863	-3 230
Uppskjuten skatt	602	361
Årets redovisade skattekostnad	602	361
Ej värderade underskott utgörs av följande:	2022	2021
Årets förlust	-9 713	-21 476
Skatt på årets resultat	-602	-361
Andra bokförda kostnader	3 799	6 156
Andra bokförda intäkter	-9 800	2
Summa underskott	-16 316	-15 679
Summa skatt 20,6% (20,6%)	-3 361	-3 230

Företaget har utnyttjade underskottsavdrag uppgående till -97 082 tkr (-71 971 tkr) varav -97 082 tkr (-71 971 tkr) avser ej redovisade underskottsavdrag. Dessa avser underskott på det skattemässiga resultatet och företaget bedömer det osäkert om dessa underskottsavdrag kommer att kunna utnyttjas på grund av osäkerhet om när i framtiden tillräckliga skattepliktiga överskott kommer att genereras.

Skattesatsen för beräkning av uppskjuten skatt uppgår till 20,6% (20,6%).

Not 11 Balanserade utgifter för utvecklingsarbeten och liknande arbeten

	2022-12-31	2021-12-31
Ingående anskaffningsvärden	8 282	8 282
Årets anskaffningar	-	-
Utgående ackumulerade anskaffningsvärden	8 282	8 282
Ingående avskrivningar	-7 697	-7 157
Årets avskrivningar	-540	-540
Utgående ackumulerade avskrivningar	-8 237	-7 697
Utgående redovisat värde	45	585

Not 12 Goodwill

	2022-12-31	2021-12-31
Ingående anskaffningsvärden	49 912	49 912
Årets anskaffningar	-	-
Försäljningar/utrangeringar	-	-
Utgående ackumulerade anskaffningsvärden	49 912	49 912
Ingående avskrivningar	-48 715	-47 014
Försäljningar/utrangeringar	-	-
Årets avskrivningar	-958	-1 701
Utgående ackumulerade avskrivningar	-49 673	-48 715
Utgående redovisat värde	239	1 197

Not 13 Maskiner och andra tekniska anläggningar

	2022-12-31	2021-12-31
Ingående anskaffningsvärden	398 266	320 237
Årets anskaffningar	51 088	78 029
Försäljningar/utrangeringar	-15 704	-
Utgående ackumulerade anskaffningsvärden	433 650	398 266
Ingående avskrivningar	-280 309	-232 077
Försäljningar/utrangeringar	13 486	-
Årets avskrivningar	-47 447	-48 232
Utgående ackumulerade avskrivningar	-314 270	-280 309
Utgående redovisat värde	119 380	117 957

Not 14 Andelar i koncernföretag

	2022-12-31	2021-12-31
Ingående anskaffningsvärden	110 927	23 902
Försäljningar under året	-110 858	-
Förvärv under året	-	87 025
Utgående ackumulerade anskaffningsvärden	69	110 927
Ingående nedskrivningar	-	-
Utgående ackumulerade nedskrivningar	-	-
Utgående redovisat värde	69	110 927

Innehav i dotterföretag	Kapital- andel	Rösträtts- andel	Antal andelar	Redovisat värde
Creative Technology Denmark ApS	100%	100%	50	69
Summa				69

Dotterföretagens namn, organisationsnummer och säte	Org.nr.	Säte
Creative Technology Denmark ApS	39 752 948	Hvidovre

Not 15 Andra långfristiga fordringar

	2022-12-31	2021-12-31
Ingående anskaffningsvärden.	685	673
Årets anskaffningar:		
Långfristiga kontraktsfordringar	48	14
Årets försäljningar/gottgörelser	-12	-2
Utgående ackumulerade anskaffningsvärden	721	685
Utgående redovisat värde	721	685

Not 16 Upparbetad men ej fakturerad intäkt

Uppdrag med successiv vinstavräkning	2022-12-31	2021-12-31
Upparbetad intäkt på pågående projekt	14 033	20 258
Förutbetalad produktionskostnad	-36 013	-51 340
Avräkningssaldo fakturerad men ej upparbetad intäkt och upplupen produktionskostnad	-21 980	-31 082
Ovanstående uppdelat på positiva respektive negativa projektsaldon:		
Upparbetad intäkt på pågående projekt	8 766	-3 302
Förutbetalad produktionskostnad	5 268	-16 956
Upparbetad ej fakturerad intäkt	14 034	-20 258
Förskott från kunder	-17 131	34 105
Upplupna produktionskostnader	-18 883	17 235
Fakturerad ej upparbetad intäkt	-36 014	51 340
Summa	-21 980	31 082

Not 17 Förutbetalda kostnader och upplupna intäkter

	2022-12-31	2021-12-31
Förutbetalda hyreskostnader	3 198	3 371
Förutbetalda leasingavgifter	216	212
Förutbetalda försäkringspremier	1 791	1 446
Fordringar hos leverantör	9	5 386
Upplupna produktionsintäkter	14 033	20 258
Övriga förutbetalda kostnader	766	472
Summa	20 013	31 145

Not 18 Likvida medel

	2022-12-31	2021-12-31
Bankmedel	1 015	1 020
Summa	1 015	1 020

Not 19 Aktiekapital

Företagets aktiekapital består av 10 000 aktier med ett kvotvärde om 100 kronor.

Not 20 Obeskattade reserver

	2022-12-31	2021-12-31
Akkumulerade överavskrivningar	8 373	7 509
Summa	8 373	7 509

Not 21 Upplupna kostnader och förutbetalda intäkter

	2022-12-31	2021-12-31
Upplupna löner	7 482	404
Upplupna semesterlöner	16 284	12 652
Upplupna sociala avgifter	9 588	5 925
Upplupen löneskatt	2 124	1 695
Upplupna produktionskostnader och förskott från kunder	36 014	51 340
Övriga upplupna kostnader	5 743	17 797
Summa	77 235	89 813

Not 22 Eventualförpliktelser

	2022-12-31	2021-12-31
Övriga ansvarsförbindelser*	673	673
Summa	673	673

*Fördelar sig enligt följande: Tullverket 18 tkr (18 tkr), Steuerverwaltung Schweiz 67 tkr (67 tkr), Sagax AB 588 tkr (588 tkr).

Not 23 Nyckeltalsdefinitioner

Rörelsemarginal
Rörelseresultat i procent av nettoomsättningen

Justerat eget kapital
Eget kapital med tillägg för obeskattade reserver som reducerats med uppskjuten skatt.

Avkastning på eget kapital
Resultat efter finansiella poster i procent av justerat eget kapital

Soliditet
Justerat eget kapital i procent av balansomslutning

Not 24 Transaktioner med närstående

Transaktioner mellan företaget och dess närstående har skett på marknadsmässiga grunder. Några transaktioner med ledande befattningshavare eller nyckelpersoner utöver lön och ersättningar (se not 8) har inte förekommit.

Not 25 Väsentliga händelser efter räkenskapsårets slut

Inga väsentliga händelser har skett efter räkenskapsåret.

Creative Technology Northern Europe AB
556341-2930

Not 26 Disposition av företagets resultat

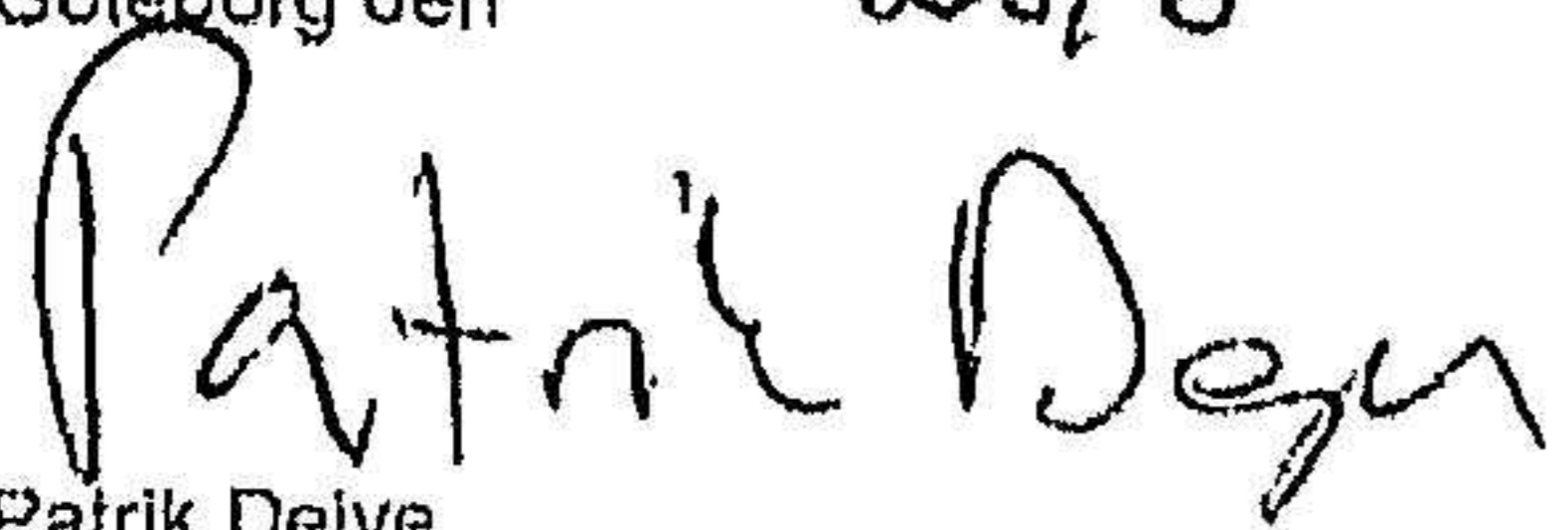
Till årsstämmans förtogande står följande vinstmedel:


Balanserad vinst	45 139
Årets förlust	-9 713
Summa	35 426


Styrelsen föreslår att vinstmedlen disponera så att:

I ny räkning överföres	35 426
Summa	35 426


Göteborg den 28/6 2023


Patrik Dejve
Styrelseordförande och verkställande direktör


Graham Andrews
Styrelseledamot


Jenny Prepuk
Styrelseledamot

Vår revisionsberättelse har lämnats den 30/6 2023

Deloitte AB

Andreas Frountzos
Auktoriserad revisor

2023073105586

REVISIONSBERÄTTELSE

Till bolagsstämman i Creative Technology Northern Europe AB
organisationsnummer 556341-2930

Rapport om årsredovisningen

Uttalanden

Vi har utfört en revision av årsredovisningen för Creative Technology Northern Europe AB för räkenskapsåret 2022-01-01 - 2022-12-31.

Enligt vår uppfattning har årsredovisningen upprättats i enlighet med årsredovisningslagen och ger en i alla väsentliga avseenden rättvisande bild av Creative Technology Northern Europe ABs finansiella ställning per den 31 december 2022 och av dess finansiella resultat och kassaflöde för året enligt årsredovisningslagen. Förvaltningsberättelsen är förenlig med årsredovisningens övriga delar.

Vi tillstyrker därför att bolagsstämman fastställer resultaträkningen och balansräkningen.

Grund för uttalanden

Vi har utfört revisionen enligt International Standards on Auditing (ISA) och god revisionssed i Sverige. Vårt ansvar enligt dessa standarder beskrivs närmare i avsnittet *Revisorns ansvar*. Vi är oberoende i förhållande till Creative Technology Northern Europe AB enligt god revisorssed i Sverige och har i övrigt fullgjort vårt yrkesetiska ansvar enligt dessa krav.

Vi anser att de revisionsbevis vi har inhämtat är tillräckliga och ändamålsenliga som grund för våra uttalanden.

Styrelsens och verkställande direktörens ansvar

Det är styrelsen och verkställande direktören som har ansvaret för att årsredovisningen upprättas och att den ger en rättvisande bild enligt årsredovisningslagen. Styrelsen och verkställande direktören ansvarar även för den interna kontroll som de bedömer är nödvändig för att upprätta en årsredovisning som inte innehåller några väsentliga felaktigheter, vare sig dessa beror på oegentligheter eller misstag.

Vid upprättandet av årsredovisningen ansvarar styrelsen och verkställande direktören för bedömningen av bolagets förmåga att fortsätta verksamheten. De upplyser, när så är tillämpligt, om förhållanden som kan påverka förmågan att fortsätta verksamheten och att använda antagandet om fortsatt drift. Antagandet om fortsatt drift tillämpas dock inte om styrelsen och verkställande direktören avser att likvidera bolaget, upphöra med verksamheten eller inte har något realistiskt alternativ till att göra något av detta.

Revisorns ansvar

Våra mål är att uppnå en rimlig grad av säkerhet om huruvida årsredovisningen som helhet inte innehåller några väsentliga felaktigheter, vare sig dessa beror på oegentligheter eller misstag, och att lämna en revisionsberättelse som innehåller våra uttalanden. Rimlig säkerhet är en hög grad av säkerhet, men är ingen garanti för att en revision som utförs enligt ISA och god

revisionssed i Sverige alltid kommer att upptäcka en väsentlig felaktighet om en sådan finns. Felaktigheter kan uppstå på grund av oegentligheter eller misstag och anses vara väsentliga om de enskilt eller tillsammans rimligen kan förväntas påverka de ekonomiska beslut som användare fattar med grund i årsredovisningen.

Som del av en revision enligt ISA använder vi professionellt omdöme och har en professionellt skeptisk inställning under hela revisionen. Dessutom:

- identifierar och bedömer vi riskerna för väsentliga felaktigheter i årsredovisningen, vare sig dessa beror på oegentligheter eller misstag, utformar och utför granskningsåtgärder bland annat utifrån dessa risker och inhämtar revisionsbevis som är tillräckliga och ändamålsenliga för att utgöra en grund för våra uttalanden. Risken för att inte upptäcka en väsentlig felaktighet till följd av oegentligheter är högre än för en väsentlig felaktighet som beror på misstag, eftersom oegentligheter kan innefatta agerande i maskopi, förfalskning, avsiktliga utelämnanden, felaktig information eller åsidosättande av intern kontroll.
- skaffar vi oss en förståelse av den del av bolagets interna kontroll som har betydelse för vår revision för att utforma granskningsåtgärder som är lämpliga med hänsyn till omständigheterna, men inte för att uttala oss om effektiviteten i den interna kontrollen.
- utvärderar vi lämpligheten i de redovisningsprinciper som används och rimligheten i styrelsens och verkställande direktörens uppskattningar i redovisningen och tillhörande upplysningar.
- drar vi en slutsats om lämpligheten i att styrelsen och verkställande direktören använder antagandet om fortsatt drift vid upprättandet av årsredovisningen. Vi drar också en slutsats, med grund i de inhämtade revisionsbevisen, om huruvida det finns någon väsentlig osäkerhetsfaktor som avser sådana händelser eller förhållanden som kan leda till betydande tvivel om bolagets förmåga att fortsätta verksamheten. Om vi drar slutsatsen att det finns en väsentlig osäkerhetsfaktor, måste vi i revisionsberättelsen fästa uppmärksamheten på upplysningarna i årsredovisningen om den väsentliga osäkerhetsfaktorn eller, om sådana upplysningar är otillräckliga, modifiera uttalandet om årsredovisningen. Våra slutsatser baseras på de revisionsbevis som inhämtas fram till datumet för revisionsberättelsen. Dock kan framtida händelser eller förhållanden göra att ett bolag inte längre kan fortsätta verksamheten.
- utvärderar vi den övergripande presentationen, strukturen och innehållet i årsredovisningen, däribland upplysningarna, och om årsredovisningen återger de underliggande transaktionerna och händelserna på ett sätt som ger en rättvisande bild.

Vi måste informera styrelsen om bland annat revisionens planerade omfattning och inriktning samt tidpunkten för den. Vi måste också informera om betydelsefulla iakttagelser under

revisionen, däribland de eventuella betydande brister i den interna kontrollen som vi identifierat.

Rapport om andra krav enligt lagar och andra författningar

Uttalanden

Utöver vår revision av årsredovisningen har vi även utfört en revision av styrelsens och verkställande direktörens förvaltning för Creative Technology Northern Europe AB för räkenskapsåret 2022-01-01 - 2022-12-31 samt av förslaget till dispositioner beträffande bolagets vinst eller förlust.

Vi tillstyrker att bolagsstämman disponerar vinsten enligt förslaget i förvaltningsberättelsen och beviljar styrelsens ledamöter och verkställande direktören ansvarsfrihet för räkenskapsåret.

Grund för uttalanden

Vi har utfört revisionen enligt god revisionssed i Sverige. Vårt ansvar enligt denna beskrivs närmare i avsnittet *Revisorns ansvar*. Vi är oberoende i förhållande till Creative Technology Northern Europe AB enligt god revisorssed i Sverige och har i övrigt fullgjort vårt yrkesetiska ansvar enligt dessa krav.

Vi anser att de revisionsbevis vi har inhämtat är tillräckliga och ändamålsenliga som grund för våra uttalanden.

Styrelsens och verkställande direktörens ansvar

Det är styrelsen som har ansvaret för förslaget till dispositioner beträffande bolagets vinst eller förlust. Vid förslag till utdelning innefattar detta bland annat en bedömning av om utdelningen är försvarlig med hänsyn till de krav som bolagets verksamhetsart, omfattning och risker ställer på storleken av bolagets egna kapital, konsolideringsbehov, likviditet och ställning i övrigt.

Styrelsen ansvarar för bolagets organisation och förvaltningen av bolagets angelägenheter. Detta innefattar bland annat att fortlöpande bedöma bolagets ekonomiska situation och att tillse att bolagets organisation är utformad så att bokföringen, medelsförvaltningen och bolagets ekonomiska angelägenheter i övrigt kontrolleras på ett betryggande sätt. Verkställande direktören ska sköta den löpande förvaltningen enligt styrelsens riktlinjer och anvisningar och bland annat vidta de åtgärder som är nödvändiga för att bolagets bokföring ska fullgöras i överensstämmelse med lag och för att medelsförvaltningen ska skötas på ett betryggande sätt.

Revisorns ansvar

Vårt mål beträffande revisionen av förvaltningen, och därmed vårt uttalande om ansvarsfrihet, är att inhämta revisionsbevis för att med en rimlig grad av säkerhet kunna bedöma om någon styrelseledamot eller verkställande direktören i något väsentligt avseende:

- företagit någon åtgärd eller gjort sig skyldig till någon försummelse som kan föranleda ersättningsskyldighet mot bolaget, eller
- på något annat sätt handlat i strid med aktiebolagslagen, årsredovisningslagen eller bolagsordningen.

Vårt mål beträffande revisionen av förslaget till dispositioner av bolagets vinst eller förlust, och därmed vårt uttalande om detta, är att med rimlig grad av säkerhet bedöma om förslaget är förenligt med aktiebolagslagen.


Rimlig säkerhet är en hög grad av säkerhet, men ingen garanti för att en revision som utförs enligt god revisionssed i Sverige alltid kommer att upptäcka åtgärder eller försummelser som kan föranleda ersättningsskyldighet mot bolaget, eller att ett förslag till

dispositioner av bolagets vinst eller förlust inte är förenligt med aktiebolagslagen.

Som en del av en revision enligt god revisionssed i Sverige använder vi professionellt omdöme och har en professionellt skeptisk inställning under hela revisionen. Granskningen av förvaltningen och förslaget till dispositioner av bolagets vinst eller förlust grundar sig främst på revisionen av räkenskaperna. Vilka tillkommande granskningsåtgärder som utförs baseras på vår professionella bedömning med utgångspunkt i risk och väsentlighet. Det innebär att vi fokuserar granskningen på sådana åtgärder, områden och förhållanden som är väsentliga för verksamheten och där avsteg och överträdelser skulle ha särskild betydelse för bolagets situation. Vi går igenom och prövar fattade beslut, beslutsunderlag, vidtagna åtgärder och andra förhållanden som är relevanta för vårt uttalande om ansvarsfrihet. Som underlag för vårt uttalande om styrelsens förslag till dispositioner beträffande bolagets vinst eller förlust har vi granskat om förslaget är förenligt med aktiebolagslagen.

Stockholm 30 Juni 2023

Deloitte AB



Andreas Frountzos
Auktoriserad revisor