

Årsredovisning för  
**Mälardalen Brewing Company AB**  
559013-5660


Räkenskapsåret  
**2021-04-01 - 2022-03-31**

Innehållsförteckning:	Sida
Förvaltningsberättelse	1
Resultaträkning	2
Balansräkning	3-4
Noter	5
Underskrifter	6

### Fastställelseintyg

Undertecknad styrelseledamot i Mälardalen Brewing Company AB intygar härmed dels att denna kopia av årsredovisningen överensstämmer med originalet, dels att resultat- och balansräkningen fastställts på årsstämma 2022-09-29. Stämman beslutade också att godkänna styrelsens förslag till resultatdisposition.

Strängnäs 2022-09-29

  
Kieran Blake

## Förvaltningsberättelse

Styrelsen för Mälardalen Brewing Company AB, 559013-5660, får härmed avge årsredovisning för räkenskapsåret 2021-04-01 - 2022-03-31.

### Verksamheten

#### Allmänt om verksamheten

Företaget, med säte i Strängnäs, bedriver bryggeriverksamhet och importerar öl för försäljning samt pubverksamhet. Bolaget utövar även utveckling och försäljning av bryggutrustning.

Mälardalen Brewing Company AB har fått skatteupplag godkänt samt utskänkningstillstånd i bryggeripuben.

#### Väsentliga händelser under räkenskapsåret

Under året har bolagets ekonomiska ställning förbättrats något efter nedgången under Coronaepidemin. Ett aktieägartillskott på 233 000 kr har gjorts under året vilket har tillfört mer substans i bolaget.

### Flerårsöversikt

	2021/2022	2020/2021	2019/2020	Belopp i kr 2018/2019
Nettoomsättning	752 193	794 162	964 063	1 016 727
Resultat efter finansiella poster	80 363	-108 474	-76 013	-73 290
Soliditet, %	25	-38	-11	-6

### Förändringar i eget kapital

	Aktie- kapital	Fritt eget kapital
Vid årets början	50 000	-204 487
Aktieägartillskott, erhållna		233 000
<i>Disposition enl årsstämmobeslut</i>		
Årets resultat		80 363
<b>Vid årets slut</b>	<b>50 000</b>	<b>108 876</b>

Villkorlig återbetalningsskyldighet för aktieägartillskott uppgick till 563 180 kr (330 180 kr).

### Resultatdisposition

	Belopp i kr
Styrelsen föreslår att till förfogande stående medel;	
Balanserat resultat	28 513
Årets resultat	80 363
Totalt	108 876
Disponeras så att i ny räkning balanseras	108 876
Summa	108 876

Bolagets resultat och ställning framgår av efterföljande resultat- och balansräkningar med noter.

## Resultaträkning

Belopp i kr	Not	2021-04-01- 2022-03-31	2020-04-01- 2021-03-31
<b>Rörelseintäkter, lagerförändring m.m.</b>			
Nettoomsättning		752 193	794 162
Övriga rörelseintäkter		106 143	175 458
<b>Summa rörelseintäkter, lagerförändring m.m.</b>		<b>858 336</b>	<b>969 620</b>
<b>Rörelsekostnader</b>			
Råvaror och förnödenheter		-197 692	-348 271
Övriga externa kostnader		-273 967	-367 146
Personalkostnader	2	-253 858	-308 249
Av- och nedskrivningar av materiella och immateriella anläggningstillgångar	*	-50 217	-49 594
Övriga rörelsekostnader		-	-190
<b>Summa rörelsekostnader</b>		<b>-775 734</b>	<b>-1 073 450</b>
<b>Rörelseresultat</b>		<b>82 602</b>	<b>-103 830</b>
<b>Finansiella poster</b>			
Räntekostnader och liknande resultatposter		-2 239	-4 644
<b>Summa finansiella poster</b>		<b>-2 239</b>	<b>-4 644</b>
<b>Resultat efter finansiella poster</b>		<b>80 363</b>	<b>-108 474</b>
<b>Bokslutsdispositioner</b>			
<b>Resultat före skatt</b>		<b>80 363</b>	<b>-108 474</b>
<b>Skatter</b>			
<b>Årets resultat</b>		<b>80 363</b>	<b>-108 474</b>

2022110208774

## Balansräkning

Belopp i kr	Not	2022-03-31	2021-03-31
<b>TILLGÅNGAR</b>			
<b>Anläggningstillgångar</b>			
<i>Materiella anläggningstillgångar</i>			
Inventarier, verktyg och installationer	3	414 415	231 632
Summa materiella anläggningstillgångar		414 415	231 632
<b>Summa anläggningstillgångar</b>		414 415	231 632
<b>Omsättningstillgångar</b>			
<i>Varulager m.m.</i>			
Råvaror och förnödenheter		113 385	55 758
Färdiga varor och handelsvaror		23 739	14 367
Summa varulager		137 124	70 125
<i>Kortfristiga fordringar</i>			
Kundfordringar		5 428	26 410
Övriga fordringar		1 259	-
Förutbetalda kostnader och upplupna intäkter		11 650	57 136
Summa kortfristiga fordringar		18 337	83 546
<i>Kassa och bank</i>			
Kassa och bank		76 406	21 724
Summa kassa och bank		76 406	21 724
<b>Summa omsättningstillgångar</b>		231 867	175 395
<b>SUMMA TILLGÅNGAR</b>		646 282	407 027

## Balansräkning

Belopp i kr	Not	2022-03-31	2021-03-31
<b>EGET KAPITAL OCH SKULDER</b>			
<b>Eget kapital</b>			
<i>Bundet eget kapital</i>			
Aktiekapital		50 000	50 000
Summa bundet eget kapital		50 000	50 000
<i>Fritt eget kapital</i>			
Balanserat resultat		28 513	-96 013
Årets resultat		80 363	-108 474
Summa fritt eget kapital		108 876	-204 487
<b>Summa eget kapital</b>		158 876	-154 487
<b>Långfristiga skulder</b>			
Övriga långfristiga skulder	4	262 307	303 684
Summa långfristiga skulder		262 307	303 684
<b>Kortfristiga skulder</b>			
Leverantörsskulder		133 392	110 593
Skulder till intresseföretag och gemensamt styrda företag		30 410	10 410
Övriga skulder		48 786	67 509
Upplupna kostnader och förutbetalda intäkter		12 511	69 318
Summa kortfristiga skulder		225 099	257 830
<b>SUMMA EGET KAPITAL OCH SKULDER</b>		646 282	407 027

## Noter

Belopp i kr om inget annat anges.

### Not 1 Redovisningsprinciper

Årsredovisningen har upprättats i enlighet med Årsredovisningslagen och Bokföringsnämndens allmänna råd BFAR 2016:10 Årsredovisning i mindre företag.

#### Avskrivningsprinciper för anläggningstillgångar

Avskrivningar enligt plan baseras på ursprungliga anskaffningsvärden och beräknad nyttjandeperiod. Följande avskrivningstider tillämpas:

Anläggningstillgångar	År
Immateriella anläggningstillgångar:	
Materiella anläggningstillgångar:	
-Maskiner och andra tekniska anläggningar	10
-Inventarier, verktyg och installationer	5

### Not 2 Personal

#### Personal

	2021-04-01- 2022-03-31	2020-04-01- 2021-03-31
Medelantalet anställda	1	1
<b>Summa</b>	<b>1</b>	<b>1</b>

### Not 3 Inventarier, verktyg och installationer


	2022-03-31	2021-03-31
Akkumulerade anskaffningsvärden:		
-Vid årets början	430 966	430 966
-Nyanskaffningar	233 000	-
Vid årets slut	663 966	430 966
Akkumulerade avskrivningar enligt plan:		
-Vid årets början	-199 334	-149 740
-Årets avskrivning anskaffningsvärden	-50 217	-49 594
Vid årets slut	-249 551	-199 334
<b>Redovisat värde vid årets slut</b>	<b>414 415</b>	<b>231 632</b>

### Not 4 Övriga långfristiga skulder


	2022-03-31	2020-03-31
Belopp varmed skuldposten förväntas betalas mellan två och fem år efter balansdagen	262 307	303 684

## Underskrifter

Strängnäs 2022-09-29



Kieran Blake  
Verkställande direktör



Tom Casey  
Styrelseledamot

2022110208778