

Årsredovisning för
Oenoforos AB
556493-9188



Räkenskapsåret
2022-01-01 - 2022-12-31

Innehållsförteckning:

Sida

Förvaltningsberättelse
Resultaträkning
Balansräkning
Kassaflödesanalys
Noter
Underskrifter

1-3
4
5-6
7
8-18
19



Förvaltningsberättelse

Styrelsen och verkställande direktören för Oenoforos AB, 556493-9188 får härmed avge årsredovisning för 2022.

Allmänt om verksamheten

Bolaget är helägt dotterbolag till Oenoforos Arcadia Ageon AB (556631-8605).

Företaget bedriver import/inköp och försäljning av viner till främst den svenska marknaden. I bolaget sker också varumärkesprofilering och förpackningsutveckling för hela koncernen. Totalt finns mer än 45 egna varumärken, varav ett flertal finns representerade hos den största kunden, Systembolaget. Vid kontoret i Stockholm, som också fungerar som koncernkontor, finns totalt 30 medarbetare. Övriga medarbetare finns i Göteborg, Malmö och Simrishamn. Behandlingen av vin och utvecklingen av nya produkter sker i systerbolaget Nordic Sea Winerys anläggning i Simrishamn.

Företaget har upprättat en hållbarhetsredovisning som går att få på begäran.

Väsentliga händelser under räkenskapsåret

Det under 2022 inledda kriget i Ukraina har medfört ökade energi- och drivmedelspriser som genererat en hög inflation i Europa i allmänhet och i Sverige i synnerhet. Då branschens svenskamodell för prissättning är trögrörlig medför det en kortsiktig försämrad lönsamhet. Den fortsatta utvecklingen i Ukraina och dess påverkan på den svenska och europeiska ekonomin är oklar men bedömningen är att inflationsnivåer och ekonomin i allmänhet kommer att stabiliseras mot slutet av 2023.

Resultatet av Systembolagets sortimentsmodell, införd tidigare år, har inneburit att antalet lanseringar har dubblats vilket inneburit en ökad konkurrens som i sin tur medfört att marknadsföringen intensifierats hos importörerna. Följden har blivit kraftigt ökande marknadsföringskostnader.

Systembolagets försäljning av viner och konsumenternas preferenser har under året fortsatt varit viner från Italien. De italienska vinernas popularitet har dominerat men även viner från framför allt Frankrike och Spanien har ökat.

Champagne och mousserande vita viner framför allt Prosecco, nu även i rosé, är fortsatt mycket populära. Bag-In-Box (BIB) försäljningen har under året hållit sig på en stabilt hög nivå och liksom flaskförsäljningen.

Bolaget har ökat sin försäljning på Systembolaget mot föregående år. Detta till stor del en följd av att bolaget har lanserat ett flertal nya produkter, har satsat på hållbara förpackningar såsom pet-flaskor och lyckats behålla sina tidigare lanseringar. Bolagets försäljning mot HoReCa-marknaden har ökat mot föregående år.

Väderförhållandena har varit stabila i stora delar av Europa vilket medfört ett skördeutfall av vin som kan betraktas som medelgod. Inköpspriser ökar eftersom efterfrågan på vin ökar. Bolaget köper mer och mer ekologiskt vin och dessa är dyrare. Resultatet för året är sämre än föregående år på grund av en mycket svag krona och ökade priser på vin och infrakter.

Under 2014 invigdes hos systerbolaget Nordic Sea Winery AB i Simrishamn ett nybyggt "show-room" med restaurang och vinprovningar kombinerat med en visning av Nordic Sea Winerys produktionsanläggning. Denna investering skall ses som en del i koncernens gemensamma satsningar på marknadsföring av de egna producerade produkterna i Simrishamn samtidigt som besökarna får möjlighet att i den stora vingården följa vinet från druva till färdig produkt. De senaste åren har bolaget inte kunnat marknadsföra "show-room" i Simrishamn med aktiviteter och event av olika slag på grund av covid-pandemin och dess restriktioner. Däremot har marknadsföringen av de egna vinerna utökats. Detta har inneburit en ökning av marknadsföringskostnader för såväl Oenoforos AB som övriga bolag i koncernen.



Viktiga förhållanden

Oenoforos AB har genom sitt systerbolag i Simrishamn och i Italien investerat i två toppmoderna produktionsanläggningar för vin. Tillsammans kan dessa anläggningar tillgodose Oenoforos med de kvalitetsviner som krävs för att vara konkurrenskraftig på den svenska marknaden och även på export. Detta gäller i än större utsträckning att kunna förse konsumenten med ekologiska produkter samtidigt som företaget kan svara mot de ökande kraven på CSR, d v s Corporate social responsibility.

Inköpet av viner till Nordic Sea Winery i Simrishamn sker genom Oenoforos.

Logistiken koncentrerades under 2014/2015 till Nordic Sea Winery i Simrishamn medan försäljningsorganisationen blir kvar i Stockholm med kontor även i Malmö och Göteborg.

Produktutvecklingen och marknadsföringen sker från kontoret i Stockholm.

Utveckling av företagets verksamhet, resultat och ställning

Belopp i kkr	2022-12-31	2021-12-31	2020-12-31	2019-12-31	2018-12-31
Nettoomsättning	1 188 049	1 084 827	1 011 865	874 991	936 136
Rörelseresultat	11 487	16 919	43 819	446	17 151
Rörelsemarginal %	1,0	1,6	4,3	0,1	1,8
Resultat efter finansiella poster	24 282	19 081	38 309	1 946	22 063
Balansomslutning	498 584	462 270	428 302	407 257	410 482
Avkastning på sysselsatt kapital, %	9,6	5,4	19,2	0,9	11,3
Soliditet %	45,1	49,9	53,6	49,3	51,5

Not 3. Nyckeltalsdefinitioner

Förväntad framtida utveckling samt väsentliga risker och osäkerhetsfaktorer

En fortsatt satsning av produktionsapparaten i Simrishamn samtidigt som marknadsföringen av egna produkter intensifieras är målsättningen de närmaste åren. Utveckling av nya produkter och förpackningar har även de hög prioritet.

En fortsatt anpassning till marknadens ökande efterfrågan på ekologiska produkter och de ökande kraven på CSR har också de hög prioritet. Hållbarhetsarbetet har kommit i gång och den fjärde hållbarhetsredovisningen är upprättad. Företaget kommer att fortledes utveckla arbetet med hållbarhetsredovisningen.

Exportmarknaden har ökat de senaste åren och kommer att så göra även framöver. Dagens exportandel är ca 8 -10 %.

Oenoforos verksamhet vilar på de vininköp som fortlöpande kan genomföras på den internationella marknaden. Detta innebär att tillgängliga volymer och druvsorter kan variera beroende på respektive lands skördeutfall. Därmed kan också inköpspriserna variera beroende på tillgängliga volymer och efterfrågan. Genom att bolaget köper in viner från i stort sett hela världen minskas riskerna. Valutautvecklingen, främst mot euro och sydafrikanska rand, kan komma att påverka lönsamheten.

I Sverige är bolaget beroende av den största kunden, Systembolagets, inköps- och prisvillkor och av de lanseringar som kan uppnås under året.

Efter verksamhetsårets slut pågår konflikten i Ukraina fortfarande varför inga förutsägelser kan göras kring den lokala eller globala ekonomins utveckling på vare sig kort eller lång sikt. Dessutom har den svenska kronkursen ytterligare försvagats och inflationen kvarstår.



Eget kapital

	<i>Aktie- kapital</i>	<i>Reserv- fond</i>	<i>Bal.resultat inkl. årets resultat</i>	<i>Summa eget kapital</i>
Ingående balans 2022-01-01	500 000	100 000	184 636 497	185 236 497
<i>Transaktioner med ägare</i>				
Utdelning			-15 000 000	-15 000 000
<i>Årets resultat</i>			22 331 184	22 331 184
Vid årets utgång 2022-12-31	500 000	100 000	191 967 681	192 567 681

Förslag till disposition av företagets vinst eller förlust

Styrelsen föreslår att till förfogande stående vinstmedel, kronor 191 967 681, disponeras enligt följande:

	<i>Belopp i kr</i>
Utdelning till aktieägaren Oenoforos Arcadia Ageon AB	7 000 000
Balanseras i ny räkning	184 967 681
Summa	191 967 681

Not 27. Förslag till vinstdisposition

Not 28. Styrelsens yttrande till vinstutdelningsförslag

Vad beträffar företagets resultat och ställning i övrigt, hänvisas till efterföljande resultat- och balansräkningar med tillhörande noter.

Resultaträkning

Belopp i kr	Not	2022-01-01- 2022-12-31	2021-01-01- 2021-12-31
Nettoomsättning	5	1 188 048 844	1 084 826 968
Punktskatter		-509 843 693	-485 812 083
Övriga rörelseintäkter	6	12 795 700	8 947 941
		<u>691 000 851</u>	<u>607 962 826</u>
Rörelsens kostnader	5		
Handelsvaror		-548 111 705	-476 981 118
Övriga externa kostnader	7,8	-87 972 048	-81 230 639
Personalkostnader	9	-34 169 267	-30 294 428
Av/nedskrivningar av materiella och immateriella anläggningstillgångar		-233 048	-263 622
Övriga rörelsekostnader	10	-9 027 447	-2 273 986
		<u>11 487 336</u>	<u>16 919 033</u>
Rörelseresultat			
		11 487 336	16 919 033
Resultat från finansiella poster			
Resultat på valutakursskillnader på koncernfordringar		12 163 812	865 461
Ränteintäkter och liknande resultatposter	11	1 714 919	2 373 455
Räntekostnader och liknande resultatposter	12	-1 084 200	-1 076 964
		<u>24 281 867</u>	<u>19 080 985</u>
Resultat efter finansiella poster			
		24 281 867	19 080 985
Bokslutsdispositioner	13	4 647 000	3 077 000
		<u>28 928 867</u>	<u>22 157 985</u>
Resultat före skatt			
		28 928 867	22 157 985
Skatt på årets resultat	14	-6 597 683	-4 813 080
		<u>22 331 184</u>	<u>17 344 905</u>
Årets resultat			
		22 331 184	17 344 905

Balansräkning

<i>Belopp i kr</i>	<i>Not</i>	<i>2022-12-31</i>	<i>2021-12-31</i>
TILLGÅNGAR			
Anläggningstillgångar			
Materiella anläggningstillgångar			
Inventarier, verktyg och installationer	15	267 665	500 713
		<u>267 665</u>	<u>500 713</u>
Finansiella anläggningstillgångar			
Fordringar hos koncernföretag	16	174 126 259	168 812 447
Andra långfristiga fordringar	17	396 000	396 000
		<u>174 522 259</u>	<u>169 208 447</u>
Summa anläggningstillgångar		<u>174 789 924</u>	<u>169 709 160</u>
Omsättningstillgångar			
Varulager mm			
Varor under tillverkning	18	40 603 243	5 067 119
Färdiga varor och handelsvaror		55 972 612	87 923 208
		<u>96 575 855</u>	<u>92 990 327</u>
Kortfristiga fordringar			
Kundfordringar		132 544 621	152 928 384
Fordringar hos koncernföretag		19 320 309	12 189 891
Aktuell skattefordran		4 130 681	6 135 998
Övriga fordringar		1 200 244	1 334 018
Förutbetalda kostnader och upplupna intäkter	19	4 650 554	3 392 324
		<u>161 846 409</u>	<u>175 980 615</u>
Kortfristiga placeringar			
Övriga kortfristiga placeringar		86 297	86 297
		<u>86 297</u>	<u>86 297</u>
Kassa och bank		65 285 954	23 503 489
Summa omsättningstillgångar		<u>323 794 515</u>	<u>292 560 728</u>
SUMMA TILLGÅNGAR		<u>498 584 439</u>	<u>462 269 888</u>

A

~

A

Balansräkning

Belopp i kr	Not	2022-12-31	2021-12-31
EGET KAPITAL OCH SKULDER			
<i>Eget kapital</i>			
<i>Bundet eget kapital</i>			
Aktiekapital	20	500 000	500 000
Reservfond		100 000	100 000
		<u>600 000</u>	<u>600 000</u>
<i>Fritt eget kapital</i>			
Balanserad vinst eller förlust		169 636 497	167 291 592
Årets resultat		22 331 184	17 344 905
		<u>191 967 681</u>	<u>184 636 497</u>
Summa eget kapital		<u>192 567 681</u>	<u>185 236 497</u>
<i>Obeskattade reserver</i>			
Periodiseringsfonder	21	40 473 000	57 120 000
		<u>40 473 000</u>	<u>57 120 000</u>
<i>Långfristiga skulder</i>			
Övriga skulder till kreditinstitut	22		
Skulder till koncernföretag	23	-	1 339 293
		<u>36 676 000</u>	<u>-</u>
		36 676 000	1 339 293
<i>Kortfristiga skulder</i>			
Skulder till kreditinstitut	23	-	1 071 428
Leverantörsskulder		65 933 849	77 381 356
Skulder till koncernföretag		81 962 960	49 705 520
Övriga kortfristiga skulder		74 010 427	80 220 797
Upplupna kostnader och förutbetalda intäkter	24	6 960 522	10 194 997
		<u>228 867 758</u>	<u>218 574 098</u>
SUMMA EGET KAPITAL OCH SKULDER		<u>498 584 439</u>	<u>462 269 888</u>

ank=20230703;20230704;00946

Kassaflödesanalys

<i>Belopp i kr</i>	<i>Not</i>	<i>2022-01-01- 2022-12-31</i>	<i>2021-01-01- 2021-12-31</i>
Den löpande verksamheten			
Rörelseresultat		11 487 336	16 919 033
<i>Justeringar för poster som inte ingår i kassaflödet, m m</i>			
Avskrivningar		233 048	263 622
Återförda avskrivningar		-5 633 000	-
Valutakursdifferenser		-1 515 514	966 864
Realisationsresultat		-82 000	-
		<u>4 489 870</u>	<u>18 149 519</u>
Erhållen ränta		711 524	629 491
Erhållna utdelningar		5 500	4 950
Erlagd ränta		-268 645	-307 897
Betald skatt		-4 592 366	-8 592 314
		<u>345 883</u>	<u>9 883 749</u>
Kassaflöde från den löpande verksamheten före förändringar av rörelsekapital		345 883	9 883 749
<i>Kassaflöde från förändringar i rörelsekapital</i>			
Ökning (-) /Minskning (+) av varulager		-3 585 528	-4 980 658
Ökning (-) /Minskning (+) av rörelsefordringar		13 826 743	-27 875 155
Ökning (+) /Minskning (-) av rörelseskulder		8 041 088	36 247 793
		<u>18 628 186</u>	<u>13 275 729</u>
Kassaflöde från den löpande verksamheten		18 628 186	13 275 729
Investeringsverksamheten			
Avyttring av materiella anläggningstillgångar		5 715 000	-
Förvärv av finansiella tillgångar		-5 150 000	-10 708 799
		<u>565 000</u>	<u>-10 708 799</u>
Kassaflöde från investeringsverksamheten		565 000	-10 708 799
Finansieringsverksamheten			
Upptagna lån		40 000 000	-
Amortering av lån		-2 410 721	-1 071 428
Lämnade koncernbidrag		-	-476 819
Utbetald utdelning till moderföretagets aktieägare		-15 000 000	-15 000 000
		<u>22 589 279</u>	<u>-16 548 247</u>
Kassaflöde från finansieringsverksamheten		22 589 279	-16 548 247
Årets kassaflöde		<u>41 782 465</u>	<u>-13 981 317</u>
Likvida medel vid årets början		<u>23 503 489</u>	<u>37 484 805</u>
Likvida medel vid årets slut		65 285 954	23 503 488

Noter

Not 1 Allmän information

Oenoforos AB med organisationsnummer 556493-9188 är ett aktiebolag registrerat i Sverige med säte i Stockholm.

Företaget är helägt dotterföretag till *Oenoforos Arcadia Ageon AB* (556631-8605) med säte Stockholm. Moderföretaget upprättar koncernredovisning.

Not 2 Redovisningsprinciper

Belopp i kr om inget annat anges

Allmänna redovisningsprinciper

Årsredovisningen har upprättats i enlighet med årsredovisningslagen och Bokföringsnämndens allmänna råd BFNAR 2012:1. Redovisningsprinciperna är desamma som föregående år.

Intäkter

Försäljning av varor redovisas när väsentliga risker och fördelar övergår från säljare till köpare i enlighet med försäljningsvillkoren. Försäljning redovisas efter avdrag för moms och rabatter.

Leasing - leasetagare

Samtliga leasingavtal där företaget är leasingtagare redovisas som operationella leasingavtal (hyresavtal), oavsett om avtalen är finansiella eller operationella. Ett *finansiellt* leasingavtal är ett leasingavtal enligt vilka de risker och fördelar som förknippade med att äga en tillgång i allt väsentligt överförs från leasegivaren till leasetagaren. Den totala riskexponeringen inom bolagets finansiella leasingavtal betraktas inte som väsentlig. Ett operationellt leasingavtal är ett leasingavtal som inte är ett finansiellt leasingavtal.


Operationella leasingavtal

Leasingavgifterna enligt operationella leasingavtal, inklusive förhöjd förstagångshyra men exklusive utgifter för tjänster som försäkring och underhåll, redovisas som kostnad linjärt över leasingperioden.

Skatt

Aktuella skatter värderas utifrån de skattesatser och skatteregler som gäller på balansdagen.

Skatt på årets resultat i resultaträkningen består av aktuell skatt och uppskjuten skatt. Aktuell skatt är inkomstskatt för innevarande räkenskapsår som avser årets skattepliktiga resultat och den del av tidigare räkenskapsårs inkomstskatt som ännu inte har redovisats. Uppskjuten skatt är inkomstskatt för skattepliktigt resultat avseende framtida räkenskapsår till följd av tidigare transaktioner eller händelser.



Värderingsprinciper m m

Tillgångar, avsättningar och skulder har värderats utifrån anskaffningsvärden om inget annat anges nedan.

Utländsk valuta

Monetära tillgångs- och skuldposter i utländsk valuta räknas om till balansdagens avistakurs. Transaktioner i utländsk valuta omräknas enligt transaktionsdagens avistakurs.

Materiella anläggningstillgångar

Materiella anläggningstillgångar redovisas till anskaffningsvärde minskat med ackumulerade avskrivningar och nedskrivningar. I anskaffningsvärdet ingår förutom inköpspriset även utgifter som är direkt hänförliga till förvärvet. Tillkommande utgifter läggs till anskaffningsvärdet till den del tillgångens prestanda ökar i förhållande till tillgångens värde vid anskaffningstidpunkten.

Utgifter för löpande reparation och underhåll redovisas som kostnader.

Avskrivningar

Avskrivning sker linjärt över tillgångens beräknade nyttjandeperiod eftersom det återspeglar den förväntade förbrukningen av tillgångens framtida ekonomiska fördelar. Avskrivningen redovisas som kostnad i resultaträkningen.

Hänsyn har tagits till beräknat restvärde, fastställt vid anskaffningstillfället i då rådande prisnivå.

Materiella anläggningstillgångar

Inventarier, verktyg och installationer

År

5

Finansiella anläggningstillgångar

Finansiella tillgångar som är avsedda för långsiktigt innehav redovisas till anskaffningsvärde, i förekommande fall efter valutakursjusteringar.

När det finns en indikation på att ett tillgångsvärde minskat, görs en prövning av nedskrivningsbehov. Nedskrivning sker om värdenedgången bedöms som bestående. Nedskrivning redovisas i resultaträkningsposten Resultat från övriga värdepapper och fordringar som är anläggningstillgångar.

Kvittning av finansiell fordran och finansiell skuld

En finansiell tillgång och en finansiell skuld kvittas och redovisas med ett nettobelopp i balansräkningen endast då legal kvittningsrätt föreligger samt då en reglering med ett nettobelopp avses ske eller då en samtida avyttring av tillgången och reglering av skulden avses ske.

Varulager

Varulagret är upptaget till det lägsta av anskaffningsvärdet och nettoförsäljningsvärdet. Varulagret är värderat till 97 % av anskaffningsvärdet, enligt inkomstskattelagens bestämmelser.

Anskaffningsvärdet beräknas enligt först in- först ut-principen. För råvaror ingår alla utgifter som är direkt hänförliga till anskaffningen av varorna i anskaffningsvärdet.

Kundfordringar och övriga fordringar

Fordringar redovisas som omsättningstillgångar med undantag för poster med förfallodag mer än 12 månader efter balansdagen, vilka klassificeras som anläggningstillgångar. Fordringar tas upp till det belopp som förväntas bli inbetalt efter avdrag för individuellt bedömda osäkra fordringar. Fordringar som är räntefria eller som löper med ränta som avviker från marknadsräntan och har en löptid överstigande 12 månader, redovisas till ett diskonterat nuvärde och tidsvärdeförändringen redovisas som ränteintäkt i resultaträkningen.

Kortfristiga placeringar

Värdepapper som är anskaffade med avsikt att innehas kortsiktigt redovisas inledningsvis till anskaffningsvärde och i efterföljande värderingar i enlighet med lägsta värdets princip till det lägsta av anskaffningsvärde och marknadsvärde. I posten kortfristiga placeringar ingår aktier som innehas för att placera likvidöverskott på kort sikt.

Låneskulder och leverantörsskulder

Låneskulder och leverantörsskulder redovisas initialt till anskaffningsvärde efter avdrag för transaktionskostnader. Skiljer sig det redovisade beloppet från det belopp som skall återbetalas vid förfallotidpunkten periodiseras mellanskillnaden som räntekostnad över lånets löptid med hjälp av instrumentets effektivränta. Härigenom överensstämmer vid förfallotidpunkten det redovisade beloppet och det belopp som skall återbetalas.

Kassaflödesanalys

Kassaflödesanalysen upprättas enligt indirekt metod. Det redovisade kassaflödet omfattar endast transaktioner som medfört in- eller utbetalningar.

Som likvida medel klassificerar företaget, förutom kassamedel, disponibla tillgodohavanden hos banker och andra kreditinstitut samt kortfristiga likvida placeringar som är noterade på en marknadsplats och har en kortare löptid än tre månader från anskaffningstidpunkten. Spärrade medel klassificeras inte som likvida medel. Förändringar i spärrade medel redovisas i investeringsverksamheten.

~



Not 3 Nyckeltalsdefinitioner

Nettoomsättning

Omfattning av försäljning med avdrag för rabatter, returer och ersättningar för reklamationer.

Rörelseresultat

Rörelseintäkter - Rörelsekostnader

Rörelsemarginal:

Rörelseresultat / Nettoomsättning.

Resultat efter finansiella poster

Resultat före extraordinära poster, bokslutsdispositioner och skatt.

Balansomslutning:

Totala tillgångar.

Avkastning på sysselsatt kapital:

(Rörelseresultat + finansiella intäkter) / sysselsatt kapital.

Finansiella intäkter:

Poster i finansnettot som är hänförliga till tillgångar (som ingår i sysselsatt kapital).

Sysselsatt kapital:

Totala tillgångar - räntefria skulder.

Räntefria skulder:

Skulder som inte är räntebärande. Pensionsskulder ses som räntebärande.

Soliditet:

(Totalt eget kapital + (100 % - aktuell skattesats) av obeskattade reserver) / Totala tillgångar.

Skattesatser

20,6 % - 2021 - 2022

21,4 % - 2019 - 2020

22,0 % - 2018

Not 4 Uppskattningar och bedömningar

Det föreligger inga antaganden, uppskattningar eller bedömningar vilka skulle medföra osäkerheter som innebär en betydande risk för väsentliga justeringar i redovisade värden för tillgångar och skulder under nästa räkenskapsår.

Not 5 Inköp och försäljning mellan koncernbolag

Nedan anges andelen i % av årets inköp och försäljning avseende koncernföretag.

<i>Inköp och försäljning</i>	<i>2022-01-01- 2022-12-31</i>	<i>2021-01-01- 2021-12-31</i>
Inköp	32,4	36,5
Försäljning	8,2	6,5

Vid inköp och försäljning mellan koncernföretag tillämpas samma principer för prissättning som vid transaktioner till externa part.

Not 6 Övriga rörelseintäkter

	2022-01-01- 2022-12-31	2021-01-01- 2021-12-31
Övrig vidareförsäljning	643 399	581 229
Valutakursvinster av rörelsekaraktär	2 600 598	1 345 019
Vinst vid avyttring av materiella anläggningstillgångar	82 000	-
Försäkringsersättningar	254 067	515 262
Övrigt	9 215 636	6 506 431
Summa	12 795 700	8 947 941

Not 7 Operationell leasing - leasetagare

	2022-01-01- 2022-12-31	2021-01-01- 2021-12-31
<i>Framtida minimileaseavgifter avseende icke uppsägningsbara operationella leasingavtal:</i>		
Inom ett år	4 851 454	4 293 435
Mellan ett och fem år	11 588 823	2 528 029
Senare än fem år	-	-
	<u>16 440 277</u>	<u>6 821 464</u>
Räkenskapsårets kostnadsförda leasingavgifter varav lokalhyra	5 498 047 4 799 032	5 237 973 4 468 738

Not 8 Arvode och kostnadsersättning till revisorer

	2022-01-01- 2022-12-31	2021-01-01- 2021-12-31
<i>BDO AB</i>		
Revisionsuppdrag	589 000	201 200
Revisionsverksamhet utöver revisionsuppdraget	12 000	4 800
Skatterådgivning	18 000	11 500
Andra uppdrag	34 300	-
Summa	<u>653 300</u>	<u>217 500</u>
<i>Öhrlings PricewaterhouseCoopers AB</i>		
Revisionsuppdrag	-	339 400
Revisionsverksamhet utöver revisionsuppdraget	-	8 000
Skatterådgivning	-	11 900
Summa	<u>-</u>	<u>359 300</u>
Totalt	653 300	576 800

Not 9 Anställda och personalkostnader

Medelantalet anställda

	2022-01-01- 2022-12-31	Varav män	2021-01-01- 2021-12-31	Varav män
Sverige	<u>38</u>	<u>23</u>	<u>38</u>	<u>21</u>
Totalt	38	23	38	21

h

AT

AT

Könsfördelning i företagsledningen

	2022-12-31	2021-12-31
<i>Andel kvinnor i %</i>		
Styrelsen	25	25
Övriga ledande befattningshavare	0	0

Löner, andra ersättningar och sociala kostnader

	2022-01-01- 2022-12-31	2021-01-01- 2021-12-31
Styrelse och VD	2 280 000	720 000
Övriga anställda	20 011 329	19 631 413
Summa	22 291 329	20 351 413
Sociala kostnader	10 725 371	8 468 972
varav pensionskostnader	3 113 110	2 203 324
-varav pensionskostnader avseende företagets ledning	402 296	256 800

Not 10 Övriga rörelsekostnader

	2022-01-01- 2022-12-31	2021-01-01- 2021-12-31
Kursförluster på fordringar/skulder av rörelsekaraktär	9 027 447	2 273 986
Summa	9 027 447	2 273 986

Not 11 Ränteintäkter och liknande resultatposter

	2022-01-01- 2022-12-31	2021-01-01- 2021-12-31
Valutakursvinster	997 895	1 739 014
Ränteintäkter från koncernföretag	546 215	581 334
Ränteintäkter, övriga	165 310	48 158
Övriga poster	5 499	4 949
Summa	1 714 919	2 373 455

Not 12 Räntekostnader och liknande resultatposter

	2022-01-01- 2022-12-31	2021-01-01- 2021-12-31
Valutakursförluster	815 555	764 774
Räntekostnader, övriga	268 645	312 190
Summa	1 084 200	1 076 964

Not 13 Bokslutsdispositioner

	2022-01-01- 2022-12-31	2021-01-01- 2021-12-31
Periodiseringsfond, årets avsättning	-	-7 787 000
Periodiseringsfond, årets återföring	16 647 000	10 864 000
Lämnade koncernbidrag	-12 000 000	-
Summa	4 647 000	3 077 000





Not 14 Skatt på årets resultat

	2022-01-01- 2022-12-31	2021-01-01- 2021-12-31
Aktuell skattekostnad	6 597 683	4 813 080
	6 597 683	4 813 080

Avstämning av effektiv skatt

	2022-01-01- 2022-12-31	2021-01-01- 2021-12-31
Resultat före skatt	28 928 867	22 157 985
Skatt enligt gällande skattesats	5 959 347	4 564 544
Skatteeffekt av:		
- ej avdragsgilla kostnader	376 407	78 391
- ej skattepliktiga intäkter	-2 662	-26 137
- återföring periodiseringsfonder	205 757	134 279
- schablonränta på periodiseringsfonder	58 834	62 003
Redovisad effektiv skatt	6 597 683	4 813 080
Effektiv skatt, %	22,8	21,7

Not 15 Inventarier, verktyg och installationer

	2022-12-31	2021-12-31
<i>Akkumulerade anskaffningsvärden</i>		
-Vid årets början	7 574 929	7 574 929
-Avyttringar och utrangeringar	-5 633 000	-
	1 941 929	7 574 929
<i>Akkumulerade avskrivningar</i>		
-Vid årets början	-7 074 216	-6 810 594
-Återförda avskrivningar på avyttringar och utrangeringar	5 633 000	-
-Årets avskrivning	-233 048	-263 622
	-1 674 264	-7 074 216
Redovisat värde vid årets slut	267 665	500 713

Not 16 Långfristiga fordringar hos koncernföretag

	2022-12-31	2021-12-31
<i>Akkumulerade anskaffningsvärden:</i>		
-Vid årets början	168 812 447	68 870 949
-Tillkommande fordringar	5 150 000	10 330 000
-Reglerade fordringar	-12 000 000	-
-Omklassificering från kortfristiga skulder	-	88 746 037
-Omräkningsdifferenser	12 163 812	865 461
Redovisat värde vid årets slut	174 126 259	168 812 447

Not 17 Andra långfristiga fordringar

	2022-12-31	2021-12-31
<i>Akkumulerade anskaffningsvärden:</i>		
-Vid årets början	396 000	396 000
Redovisat värde vid årets slut	396 000	396 000

Not 18 Varulager

Under 2022 har koncernens principer för klassificering av varulager förändrats. I balansräkningen är jämförelseåret inte justerat. Jämförelseårets redovisning enligt ny klassificering är enligt följande.

	2022-12-31	2021-12-31
Varor under tillverkning	40 603 243	47 878 163
Färdiga varor och handelsvaror	55 972 612	45 112 164
	96 575 855	92 990 327

Not 19 Förutbetalda kostnader och upplupna intäkter

	2022-12-31	2021-12-31
Förutbetald hyra	1 521 319	1 259 208
Förutbetalda leasingavgifter	124 603	136 881
Förutbetalda försäkringspremier	957 417	906 052
Övriga förutbetalda kostnader	2 047 215	1 090 183
	4 650 554	3 392 324

Not 20 Antal aktier och kvotvärde

	2022-12-31	2021-12-31
<i>A-aktier</i>		
antal aktier	5 000	5 000
kvotvärde	100	100

Not 21 Periodiseringsfonder

	2022-12-31	2021-12-31
Periodiseringsfond, avsatt vid beskattningsår 2016	-	16 647 000
Periodiseringsfond, avsatt vid beskattningsår 2017	9 200 000	9 200 000
Periodiseringsfond, avsatt vid beskattningsår 2018	7 265 000	7 265 000
Periodiseringsfond, avsatt vid beskattningsår 2019	4 143 000	4 143 000
Periodiseringsfond, avsatt vid beskattningsår 2020	12 078 000	12 078 000
Periodiseringsfond, avsatt vid beskattningsår 2021	7 787 000	7 787 000
	40 473 000	57 120 000

I periodiseringsfonder ingår uppskjuten skatt till ett belopp av: 8 697 716 12 360 056

Not 22 Långfristiga skulder

	2022-12-31	2021-12-31
Skulder som förfaller 1 - 5 år från balansdagen		
Övriga skulder till kreditinstitut	-	1 339 293
Skulder till koncernföretag	13 296 000	-
Skulder som förfaller senare än fem år från balansdagen		
Övriga skulder till kreditinstitut	-	-
Skulder till koncernföretag	23 380 000	-

4

AS

AS

Not 23 Skulder som avser flera poster

Företagets banklån om kr redovisas under följande poster i balansräkningen.

	2022-12-31	2021-12-31
<i>Långfristiga skulder</i>		
Övriga skulder till kreditinstitut	-	1 339 293
Lån från koncernbolag	36 676 000	36 676 000
<i>Kortfristiga skulder</i>		
Skulder till kreditinstitut	-	1 071 428
Lån från koncernbolag	3 324 000	-
	<u>40 000 000</u>	<u>39 086 721</u>

Not 24 Upplupna kostnader och förutbetalda intäkter

	2022-12-31	2021-12-31
Upplupna semesterlöner	2 881 858	2 983 131
Sociala avgifter på upplupen semesterlöneskuld	905 479	937 299
Upplupen alkoholskatt	721 754	4 553 238
Övriga upplupna kostnader	2 451 431	1 721 329
	<u>6 960 522</u>	<u>10 194 997</u>

Not 25 Ställda säkerheter och eventalförpliktelser

Ställda säkerheter

	2022-12-31	2021-12-31
<i>För egna skulder och avsättningar</i>		
Företagsinteckningar	95 500 000	95 500 000
	<u>95 500 000</u>	<u>95 500 000</u>
<i>För koncernföretag, intresseföretag och gemensamt styrda företag</i>	<i>Inga</i>	<i>Inga</i>
Summa ställda säkerheter	<u>95 500 000</u>	<u>95 500 000</u>

Eventalförpliktelser

Inga andra förpliktelser förekommer.

Not 26 Väsentliga händelser efter räkenskapsårets slut

Under februari 2022 har krig inletts i Europa genom ett ryskt intåg i Ukraina. Spänningarna har ökat i världen, energipriserna har ökar kraftigt, världens börser har vänt nedåt och ökad inflation konstaterats. Konflikten pågår fortfarande varför inga förutsägelser kan göras kring den lokala eller globala ekonomins utveckling vare sig på kort eller lång sikt. Efter räkenskapsårets slut har den svenska kronkursen ytterligare försvagats och inflationen kvarstår.

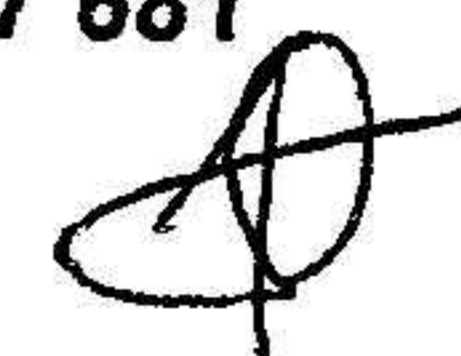
Not 27 Förslag till vinstdisposition

Till stämmans förfogande står följande vinstmedel:

Balanserat resultat	169 636 497
Årets resultat	22 331 184
Totalt, kronor	191 967 681

Styrelsen föreslår att vinstmedlen disponeras så att:

- till aktieägarna utdelas 1 400 kr per aktie, totalt	7 000 000
- i ny räkning överförs	184 967 681
Totalt, kronor	191 967 681



Not 28 Styrelsens yttrande till vinstutdelningsförslag

Styrelsens yttrande avseende föreslagen vinstutdelning år 2023 till aktieägarna i Oenoforos AB, org nr 556493-9188

Utdelningsförslag

Styrelsen föreslår att till förfogande stående vinstmedel, kronor 191 967 681, disponeras enligt följande:

	<i>Belopp</i>
Utdelning, 5000 aktier à 1 400 kronor per aktie	7 000 000
Balanseras i ny räkning	184 967 681
Summa	191 967 681

Motivering

Bolagets egna kapital har beräknats i enlighet med svensk lag och bokföringsnämndens uttalanden. Styrelsen finner att full täckning finns för bolagets bundna egna kapital efter den föreslagna vinstutdelningen.

Styrelsen finner även att den föreslagna utdelningen till aktieägarna är försvarlig med hänsyn till de parametrar som anges i 17 kap 3 § andra och tredje styckena i aktiebolagslagen (verksamhetens art, omfattning och risker samt konsolideringsbehov, likviditet och ställning i övrigt). Styrelsen vill därvid framhålla följande.

Verksamhetens art, omfattning och risker

Styrelsen bedömer att bolagets egna kapital efter den föreslagna vinstutdelningen kommer att vara tillräckligt stort i relation till verksamhetens art, omfattning och risker. Styrelsen beaktar i sammanhanget bland annat bolagets historiska utveckling, budgeterade utveckling, investeringsplaner samt konjunkturläget.

Konsolideringsbehov, likviditet och ställning i övrigt

Konsolideringsbehov

Styrelsen har företagit en allsidig bedömning av bolagets ekonomiska ställning och dess möjligheter att på sikt infria sina åtaganden. Mot denna bakgrund anser styrelsen att bolaget har goda förutsättningar att ta framtida affärsrisker och även tåla eventuella förluster. Planerade investeringar har beaktats vid bestämmandet av den föreslagna vinstutdelningen. Vinstutdelningen kommer heller inte att negativt påverka bolagets förmåga att göra ytterligare affärsmässigt motiverade investeringar enligt antagna planer.

Likviditet

Den föreslagna vinstutdelningen kommer inte att påverka bolagets förmåga att i rätt tid infria sina betalningsförpliktelser. Bolaget har god tillgång till likviditetsreserver i form av bankmedel och placeringar.

Ställning i övrigt

Styrelsen har övervägt alla övriga kända förhållanden som kan ha betydelse för bolagets ekonomiska ställning och som inte beaktats inom ramen för det ovan anförda. Därvid har ingen omständighet framkommit som gör att den föreslagna utdelningen inte framstår som försvarlig.


ank=20230703;2023070400952

Underskrifter

Stockholm den 26 juni 2023



Panagiotis Soldatos
Styrelseordförande



Alexander Soldatos
Verkställande Direktör/Styrelseledamot




Gustav Soldatos
Styrelseledamot



Anita Eriksson Groth
Styrelseledamot

Vår revisionsberättelse har lämnats den 26 juni 2023
BDO Mälardalen AB



Hans-Ulric Josefsson
Auktoriserad revisor

Oenoforos AB
556493-9188

Fastställelseintyg

Undertecknad styrelseledamot i Oenoforos AB intygar härmed dels att denna kopia av årsredovisningen överensstämmer med originalet, dels att resultat- och balansräkningen fastställts på årsstämman den 26 juni 2023. Stämman beslöt också att godkänna styrelsens förslag till resultatdisposition.

Stockholm den 26 juni 2023.



Alexander Soldatos
Styrelseledamot

ank=20230703:2023070400953



REVISIONSBERÄTTELSE

Till bolagsstämman i **Oenoforos AB**
Org.nr. 556493-9188

Rapport om årsredovisningen

Uttalanden

Vi har utfört en revision av årsredovisningen för Oenoforos AB för år 2022.

Enligt vår uppfattning har årsredovisningen upprättats i enlighet med årsredovisningslagen och ger en i alla väsentliga avseenden rättvisande bild av Oenoforos ABs finansiella ställning per den 31 december 2022 och av dess finansiella resultat och kassaflöde för året enligt årsredovisningslagen. Förvaltningsberättelsen är förenlig med årsredovisningens övriga delar.

Vi tillstyrker därför att bolagsstämman fastställer resultaträkningen och balansräkningen.

Grund för uttalanden

Vi har utfört revisionen enligt International Standards on Auditing (ISA) och god revisionssed i Sverige. Vårt ansvar enligt dessa standarder beskrivs närmare i avsnittet "Revisorns ansvar". Vi är oberoende i förhållande till Oenoforos AB enligt god revisorssed i Sverige och har i övrigt fullgjort vårt yrkesetiska ansvar enligt dessa krav.

Vi anser att de revisionsbevis vi har inhämtat är tillräckliga och ändamålsenliga som grund för våra uttalanden.

Styrelsens och verkställande direktörens ansvar

Det är styrelsen och verkställande direktören som har ansvaret för att årsredovisningen upprättas och att den ger en rättvisande bild enligt årsredovisningslagen. Styrelsen och verkställande direktören ansvarar även för den interna kontroll som de bedömer är nödvändig för att upprätta en årsredovisning som inte innehåller några väsentliga felaktigheter, vare sig dessa beror på oegentligheter eller misstag.

Vid upprättandet av årsredovisningen ansvarar styrelsen och verkställande direktören för bedömningen av bolagets förmåga att fortsätta verksamheten. De upplyser, när så är tillämpligt, om förhållanden som kan påverka förmågan att fortsätta verksamheten och att använda antagandet om fortsatt drift. Antagandet om fortsatt drift tillämpas dock inte om styrelsen och verkställande direktören avser att likvidera bolaget, upphöra med verksamheten eller inte har något realistiskt alternativ till att göra något av detta.

Revisorns ansvar

Våra mål är att uppnå en rimlig grad av säkerhet om huruvida årsredovisningen som helhet inte innehåller några väsentliga felaktigheter, vare sig dessa beror på oegentligheter eller misstag, och att lämna en revisionsberättelse som innehåller våra uttalanden. Rimlig säkerhet är en hög grad av säkerhet, men är ingen garanti för att en revision som utförs enligt ISA och god revisionssed i Sverige alltid kommer att upptäcka en väsentlig felaktighet om en sådan finns. Felaktigheter kan uppstå på grund av oegentligheter eller misstag och anses vara väsentliga om de enskilt eller tillsammans rimligen kan förväntas påverka de ekonomiska beslut som användare fattar med grund i årsredovisningen.

En ytterligare beskrivning av vårt ansvar för revisionen av årsredovisningen finns på Revisorsinspektionens webbplats: www.revisorsinspektionen.se/revisornsansvar. Denna beskrivning är en del av revisionsberättelsen.

Rapport om andra krav enligt lagar och andra författningar

Uttalanden

Utöver vår revision av årsredovisningen har vi även utfört en revision av styrelsens och verkställande direktörens förvaltning för Oenoforos AB för år 2022 samt av förslaget till dispositioner beträffande bolagets vinst eller förlust.

Vi tillstyrker att bolagsstämman disponerar vinsten enligt förslaget i förvaltningsberättelsen och beviljar styrelsens ledamöter och verkställande direktören ansvarsfrihet för räkenskapsåret.

Grund för uttalanden

Vi har utfört revisionen enligt god revisionssed i Sverige. Vårt ansvar enligt denna beskrivs närmare i avsnittet "Revisorns ansvar". Vi är oberoende i förhållande till Oenoforos AB enligt god revisorssed i Sverige och har i övrigt fullgjort vårt yrkesetiska ansvar enligt dessa krav.

Vi anser att de revisionsbevis vi har inhämtat är tillräckliga och ändamålsenliga som grund för våra uttalanden.

Styrelsens och verkställande direktörens ansvar

Det är styrelsen som har ansvaret för förslaget till dispositioner beträffande bolagets vinst eller förlust. Vid förslag till utdelning innefattar detta bland annat en bedömning av om utdelningen är försvarlig med hänsyn till de krav som bolagets verksamhetsart, omfattning och risker ställer på storleken av bolagets egna kapital, konsolideringsbehov, likviditet och ställning i övrigt.

Styrelsen ansvarar för bolagets organisation och förvaltningen av bolagets angelägenheter. Detta innefattar bland annat att fortlöpande bedöma bolagets ekonomiska situation och att tillse att bolagets organisation är utformad så att bokföringen, medelsförvaltningen och bolagets ekonomiska angelägenheter i övrigt kontrolleras på ett betryggande sätt. Verkställande direktören ska sköta den löpande förvaltningen enligt styrelsens riktlinjer och anvisningar och bland annat vidta de åtgärder som är nödvändiga för att bolagets bokföring ska fullgöras i överensstämmelse med lag och för att medelsförvaltningen ska skötas på ett betryggande sätt.

Revisorns ansvar

Vårt mål beträffande revisionen av förvaltningen, och därmed vårt uttalande om ansvarsfrihet, är att inhämta revisionsbevis för att med en rimlig grad av säkerhet kunna bedöma om någon styrelseledamot eller verkställande direktören i något väsentligt avseende:

- företagit någon åtgärd eller gjort sig skyldig till någon försummelse som kan föranleda ersättningsskyldighet mot bolaget, eller
- på något annat sätt handlat i strid med aktiebolagslagen, årsredovisningslagen eller bolagsordningen.


Vårt mål beträffande revisionen av förslaget till dispositioner av bolagets vinst eller förlust, och därmed vårt uttalande om detta, är att med rimlig grad av säkerhet bedöma om förslaget är förenligt med aktiebolagslagen.

Rimlig säkerhet är en hög grad av säkerhet, men ingen garanti för att en revision som utförs enligt god revisions sed i Sverige alltid kommer att upptäcka åtgärder eller försummelser som kan föranleda ersättningsskyldighet mot bolaget, eller att ett förslag till dispositioner av bolagets vinst eller förlust inte är förenligt med aktiebolagslagen.

En ytterligare beskrivning av vårt ansvar för revisionen av förvaltningen finns på Revisorsinspektionens webbplats: www.revisorsinspektionen.se/revisornsansvar. Denna beskrivning är en del av revisionsberättelsen.

Stockholm den 26 juni 2023

BDO Mälardalen AB



Hans-Ulric Josefsson
Auktoriserad revisor